



ДІЯЛЬНІСТЬ ДНІПРОПЕТРОВСЬКОЇ СЛУЖБИ ЗАЙНЯТОСТІ У СІЧНІ 2024 РОКУ

www.dcz.gov.ua

Щодо надання послуг Дніпропетровською службою зайнятості.

Послугами Дніпропетровської служби зайнятості скористалися у січні 2024 року 11,6 тис. осіб, з них 8,9 тис. зареєстрованих безробітних. Отримували допомогу 4,9 тис. осіб.

За сприяння центрів зайнятості з початку 2024 року працевлаштовано 1,4 тис. осіб, зокрема, 1,1 тис. зареєстрованих безробітних.

За видами економічної діяльності: оптова та роздрібна торгівля; ремонт автотранспортних засобів і мотоциклів (23,9%), переробна промисловість (20,0%), охорона здоров'я (7,7%), державне управління й оборона; обов'язкове соціальне страхування (6,7%), сільське, лісове та рибне господарство (6,2%), та ін.

За професійними групами 23,5% працевлаштованих це працівники сфери торгівлі та послуг; 16,8% – найпростіші професії; 12,8% робітники з обслуговування, експлуатації та контролювання за роботою технологічного устаткування; 11,1% – фахівці; кваліфіковані робітники з інструментом – 10,7%; 8,2% – професіонали; 8,1% – технічні службовці, 5,9% – законодавці, службовці, керівники; кваліфіковані робітники сільського та лісового господарств – 2,3%; особи без професії – 0,6%.

Діяльність Дніпропетровської обласної СЗ



У січні 2024 року з наданням роботодавцю компенсацій єдиного внеску на загальнообов'язкове державне соціальне страхування або витрат на оплату праці працевлаштовано 9 безробітних.

З початку року надано компенсацію роботодавцям витрат на оплату праці за працевлаштування 123 внутрішньо переміщених осіб.

За сприяння Державної служби зайнятості у січні 2024 року 279 безробітних проходили професійне навчання. Зокрема, кількість безробітних, які навчалися у центрах професійно-технічної освіти Державної служби зайнятості, становила 108 осіб.

Ваучер на навчання отримали 132 особи. Найбільшу кількість ваучерів видано за спеціальностями: медсестринство, медицина, соціальна робота, освіта тощо. Серед професій попитом користуються: електрогазозварник, електромонтер з ремонту та обслуговування електроустаткування, кравець, кухар.

До громадських та інших робіт тимчасового характеру залучено 103 особи. Протягом січня 2024 року здійснено майже 70 направлень безробітних для участі у суспільно корисних роботах.

Ситуація на ринку праці та діяльність Дніпропетровської обласної СЗ



У січні 2024 року прийнято позитивні рішення про надання мікрогрантів на створення або розвиток бізнесу 25 отримувачам, якими передбачається створення 50 нових робочих місць. Також, в рамках проекту «єРобота» у квітні 2023 році запроваджено грантову програму на створення або розвиток власного бізнесу учасникам бойових дій, особам з інвалідністю внаслідок війни та членам їх сімей. У січні 2024 року прийнято позитивне рішення про надання гранту одному отримувачу.

Станом на 1 лютого 2024 року мали статус безробітного 7,1 тис. осіб.

За статтю: у загальній кількості зареєстрованих безробітних, чоловіки становили – 1,6 тис. осіб (або 22,0%), жінки – 5,6 тис. осіб (78,0%).

За віковими групами: 23,2% зареєстрованих безробітних були у віці до 35 років; 31,4% – у віці від 35 до 44 років; 45,4% – у віці від 45 років.

За освітою: 45,3% зареєстрованих безробітних мали вищу освіту, 34,4% – професійно-технічну, 20,3% – загальну середню освіту.

За видами економічної діяльності серед зареєстрованих безробітних за останнім місцем роботи найчастіше працювали на підприємствах оптової та роздрібною торгівлі (18,2%), державного управління й оборони (15,6%), переробної промисловості (13,6%), сільського, лісового господарства (11,7%), охорони здоров'я (6,8%), транспорту і складського господарства (7,0%) та інші.

За професійними групами, серед зареєстрованих безробітних переважають:

- ❑ працівники сфери торгівлі та послуг – 24,2% (продавці продовольчих (непродовольчих) товарів, охоронник, кухар, молодша медична сестра, помічник вихователя, кондуктор громадського транспорту та ін.);
- ❑ найпростіші та особи без професії – 17,6% (підсобний робітник, комірник, прибиральник службових приміщень, сторож, укладальник-пакувальник та ін.)
- ❑ робітники з обслуговування устаткування та машин 11,3% (водій автотранспортних засобів, тракторист-машиніст сільськогосподарського виробництва, оператор котельні, тракторист, оператор заправних станцій, машиніст крана (кранівник), токар та ін.);
- ❑ фахівці – 10,9% (бухгалтер, фахівець, сестра медична (брат медичний), представник торговельний, вихователь, інспектор з кадрів, механік, агент торговельний, технік-технолог, технік-лаборант, товаровознавець, інспектор кредитний та ін.);
- ❑ законодавці, вищі державні службовці – 8,9% (менеджер (управитель) із збуту, директор (начальник, інший керівник) підприємства, заступник директора, менеджер (управитель), керуючий магазином та ін.);

Ситуація на ринку праці та діяльність Дніпропетровської обласної СЗ



- ❑ технічні службовці – 8,5% (адміністратор, касир торговельного залу, оператор комп'ютерного набору, обліковець, касир (на підприємстві, в установі, організації), листоноша (поштар) та ін.);
- ❑ професіонали – 8,4% (спеціаліст державної служби, економіст, інженер, вчитель закладу загальної середньої освіти, юрисконсульт, технолог, старший оперуповноважений в особливо важливих справах та ін.);
- ❑ кваліфіковані робітники з інструментом – 8,0% (слюсар-ремонтник, електрогазозварник, швачка, електрослюсар (слюсар) черговий та з ремонту устаткування, оброблювач птиці, електромонтер з ремонту та обслуговування електроустаткування, маляр та ін.);
- ❑ кваліфіковані робітники сільського та лісового господарств, риборозведення та рибальства – 2,2% (робітник з комплексного обслуговування с/г виробництва, робітник фермерського господарства, рибалка, свинар та ін.).

Середній розмір запропонованої заробітної плати становила 11 607 грн.

Для розширення можливостей пошуку роботи спільними зусиллями Міністерства економіки України, Державної служби зайнятості та провідних сайтів з пошуку роботи (work.ua, robotat.ua, grc.ua, pidbir.com, ua.jobble.org, thelobbyx.com) створено «Єдиний портал вакансій».

Станом на 1 лютого 2024 року загальна кількість вакансій, зареєстрованих у Дніпропетровській службі зайнятості, становить 4,4 тис. одиниць.

Найбільша кількість вакансій зареєстрована в Дніпровській, Криворізькій та Кам'янській філіях.

За видами економічної діяльності, більшість вакансій налічується на підприємствах переробної промисловості (24,2%), оптової та роздрібною торгівлі (14,0%), освіти (10,6%), охорони здоров'я (9,8%), транспорту (9,4%), сільського, лісового господарства (5,4%), державного управління (4,5%), добувної промисловості (3,9%), постачання електроенергії, газу, пари (3,5%), будівництва (3,4%), адміністративної діяльності (2,8%), професійна та наукова діяльність (1,9%) та інші.

У професійному розрізі, найбільше вакансій подано для працевлаштування:

кваліфікованих робітників з інструментом – 20,1% (електрогазозварник, електромонтер з ремонту та обслуговування електроустаткування, слюсар-ремонтник, електрослюсар (слюсар) черговий та з ремонту устаткування, швачка, слюсар з ремонту рухомого складу, слюсар-сантехнік, слюсар з ремонту колісних транспортних засобів та ін.);

Ситуація на ринку праці та діяльність Дніпропетровської обласної СЗ



робітників з обслуговування устаткування та машин – 18,2% (тракторист-машиніст сільськогосподарського (лісогосподарського) виробництва, водій автотранс-портних засобів, токарь, тракторист, машиніст крана (кранівник), машиніст екскаватора, обхідник гідропоруд та ін.);

професіоналів – 17,0% (лікар загальної практики-сімейний лікар, вчитель закладу загальної середньої освіти, фармацевт, інженер з проектно-кошторисної роботи, лікар-педіатр, лікар-терапевт, будівельник суден, вихователь закладу дошкільної освіти, економіст, практичний психолог та ін.);

фахівців – 12,5% (сестра медична, бухгалтер, вихователь, майстер виробничого навчання, фахівець, електрик дільниці, мерчендайзер та ін.);

некваліфікованих працівників – 11,5% (підсобний робітник, вантажник, прибиральник територій, двірник, сторож, приймальник товарів, вагар, мийник посуду, контролер енергонагляду робітник плодоовочевого сховища);

працівників сфери торгівлі та послуг – 11,3% (продавець продовольчих товарів, кухар, охоронник, соціальний робітник, молодша медична сестра та ін.);

законодавці – 4,9% (головний бухгалтер, завідувач аптеки (аптечного закладу), начальник цеху, майстер, керівник гуртка, завідувач господарства, менеджер (управитель) з постачання, начальник відділу, завідувач складу, головний інженер, заступник начальника відділу,);

технічні службовці – 3,2% (обліковець, оператор диспетчерської служби, оператор комп'ютерного набору, касир торговельного залу, секретар, діловод, оператор поштового зв'язку, касир (на підприємстві, в установі, організації), листоноша (поштар), реєстратор медичний, адміністратор черговий, сортувальник поштових відправлень та виробів друку, касир (в банку);

кваліфіковані робітники сільського та лісового господарств – 1,3% (озеленювач, лісник, робітник на лісокультурних (лісогосподарських) роботах, птахівник, робітник з догляду за тваринами, робітник зеленого будівництва, робітник фермерського господарства, плодоовочівник, садівник, овочівник, свинар, тваринник, звірівник, дояр) та інші.

Надання послуг
службою зайнятості
у січні 2024 року

❖ Отримували послуги	→	11,6 тис. осіб
❖ Працевлаштовано	→	1,4 тис. осіб
❖ Брали участь у громадських роботах та інших роботах тимчасового характеру	→	103 особи
❖ Здійснено направлень для участі у суспільно корисних роботах	→	69 осіб
❖ Проходили професійне навчання	→	279 осіб
❖ Отримали ваучер на навчання	→	132 особи
❖ Отримали мікрогранти/гранти	→	26 осіб
❖ Працевлаштовано ВПО з компенсацією роботодавцю витрат на оплату праці	→	123 особи



За видами економічної діяльності



За професійними групами

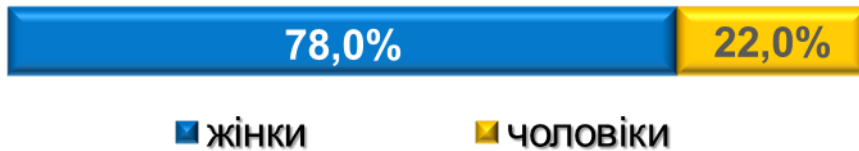




Окремі характеристики зареєстрованих безробітних станом на 1 лютого 2024 року

КІЛЬКІСТЬ ЗАРЕЄСТРОВАНИХ БЕЗРОБІТНИХ Дніпропетровської СЗ – 7,1 тис. осіб

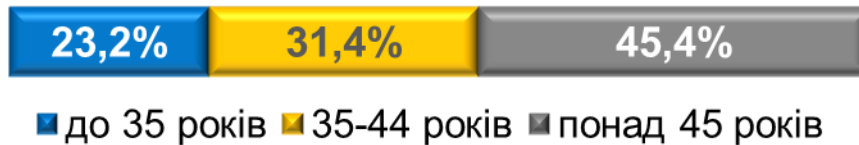
За статтю



■ жінки


■ чоловіки

За віковими групами



■ до 35 років ■ 35-44 років ■ понад 45 років

За освітою



Особливі категорії

111 осіб
(1,6%)

учасники УБД

0,9 тис. осіб
(12,6%)

внутрішньо переміщені особи

345 осіб
(4,8%)

особи з інвалідністю

0,7 тис. осіб
(10,4%)

особи, яким залишилося 10 і менше років до пенсії

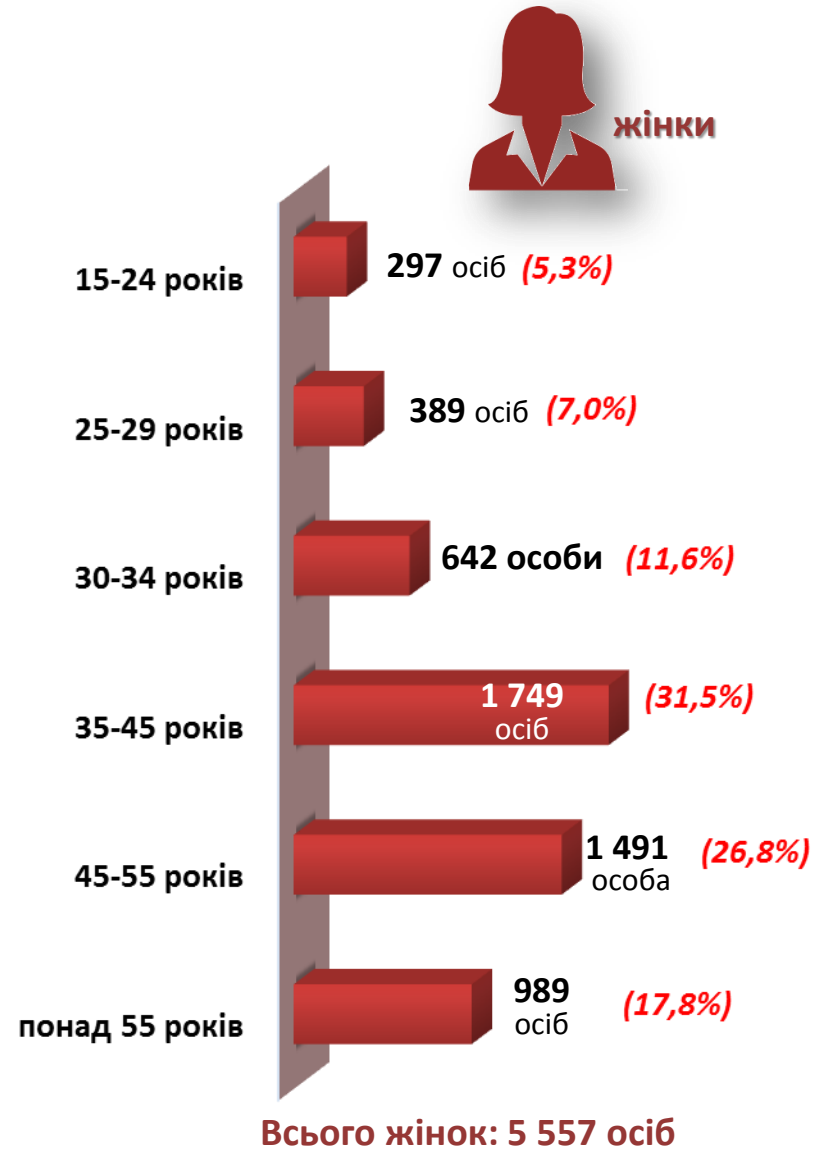
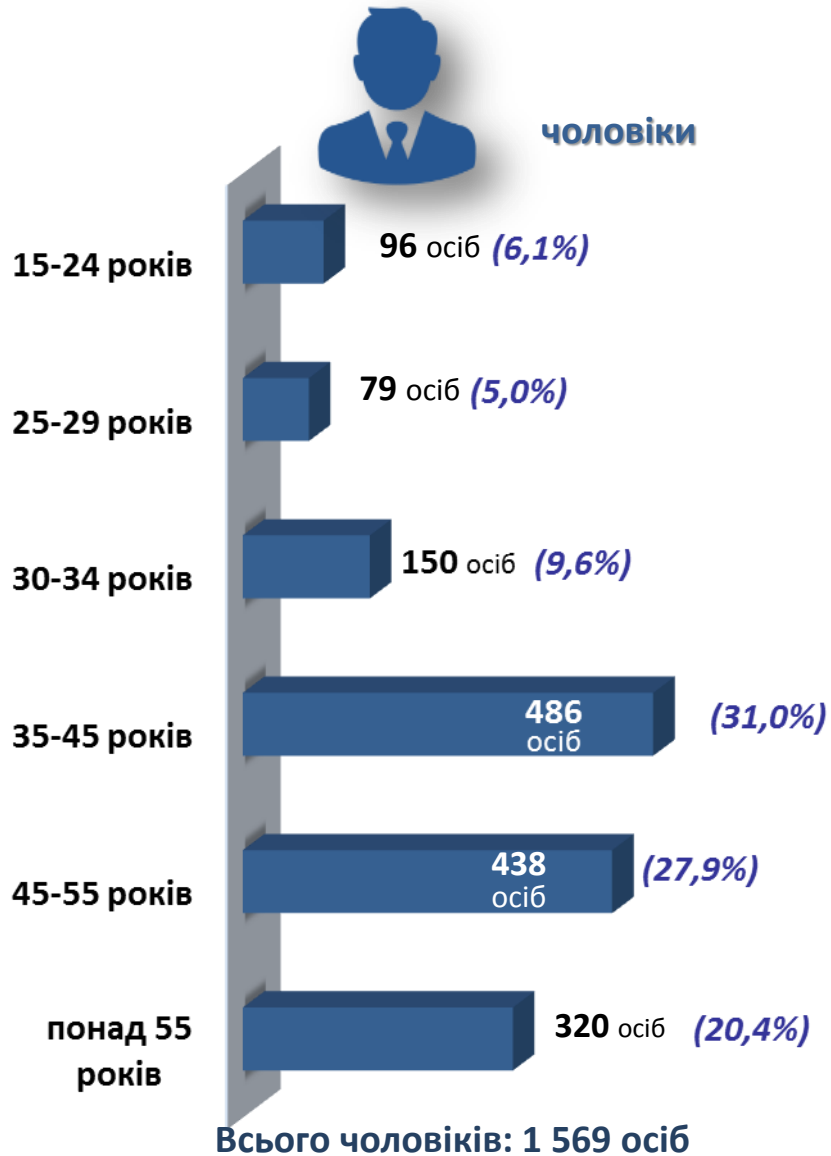
104 особи
(1,5%)

випускники навчальних закладів

ДНІПРОПЕТРОВСЬКА ОБЛАСТЬ



Структура зареєстрованих безробітних, станом на 1 лютого 2024 року (за віковими групами)



За видами економічної діяльності



Структура безробітних, зареєстрованих у центрі зайнятості станом на 1 лютого 2024 року

За професійними групами



Структура вакансій, зареєстрованих у центрі зайнятості станом на 1 лютого 2024 року

За видами економічної діяльності, %



За професійними групами

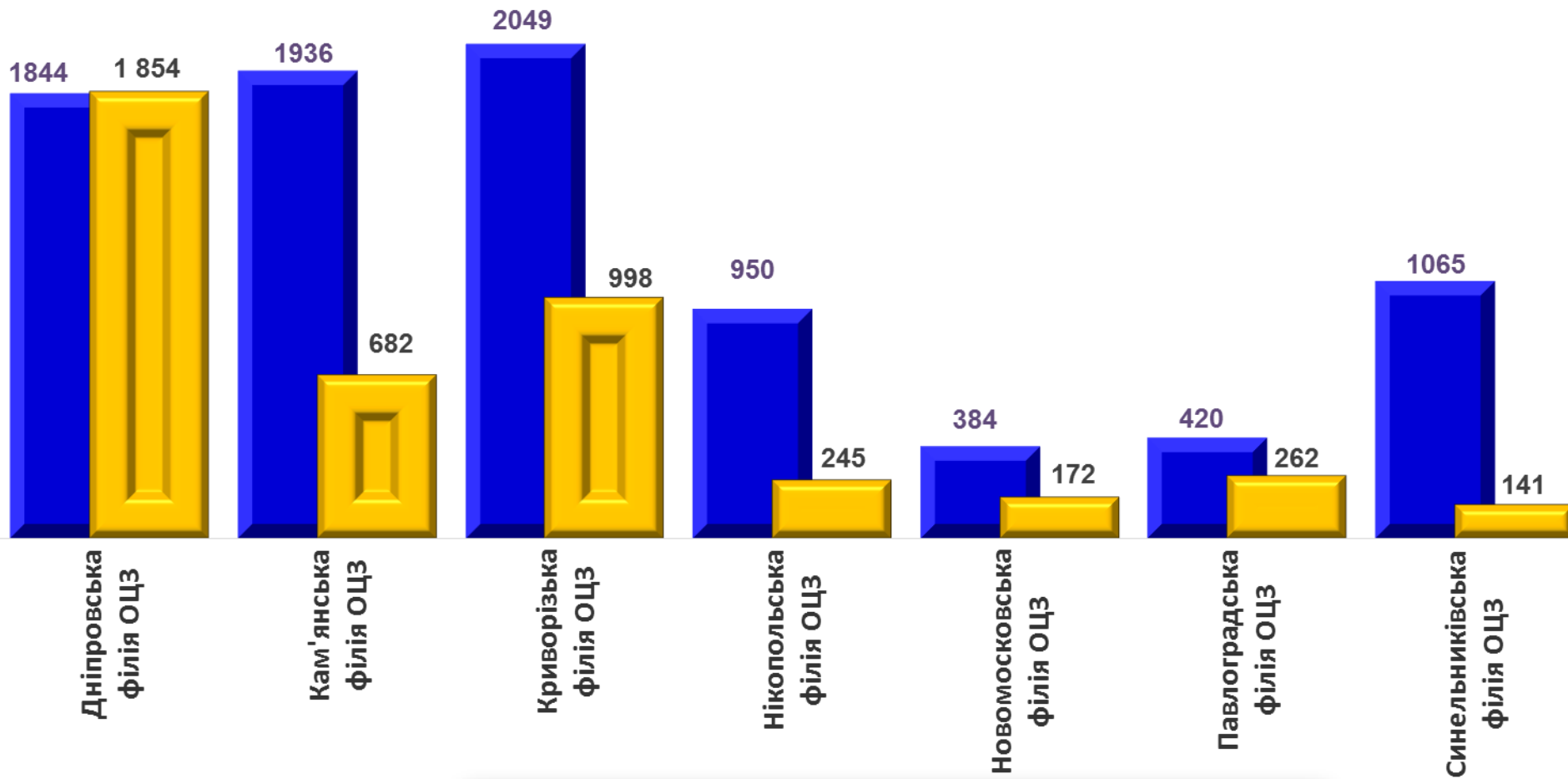


Найбільш популярні професії на ринку праці

керівники, менеджери	<ul style="list-style-type: none"> ✓ головний бухгалтер ✓ менеджер (управитель) із збуту ✓ майстер ✓ менеджер (управитель) ✓ завідувач господарства ✓ заступник директора 	<ul style="list-style-type: none"> ✓ начальник відділу поштового зв'язку ✓ майстер дільниці ✓ головна медична сестра (головний медичний брат) ✓ завідувач відділу
робітники з обслуговування, експлуатації устаткування та машин	<ul style="list-style-type: none"> ✓ водій автотранспортних засобів ✓ токар ✓ водій навантажувача ✓ тракторист-машиніст сільськогосподарського (лісгосподарського) виробництва ✓ машиніст екскаватора 	<ul style="list-style-type: none"> ✓ оператор заправних станцій ✓ тракторист ✓ машиніст крана (кранівник) ✓ фрезерувальник ✓ оператор верстатів з програмним керуванням
професіонали	<ul style="list-style-type: none"> ✓ спеціаліст державної служби (місцевого самоврядування) ✓ вчитель закладу загальної середньої освіти ✓ фармацевт ✓ інженер з охорони праці ✓ практичний психолог 	<ul style="list-style-type: none"> ✓ інженер-конструктор ✓ економіст ✓ інженер з проектно-кошторисної роботи ✓ інженер ✓ лікар-терапевт
працівники сфери торгівлі та послуг	<ul style="list-style-type: none"> ✓ продавець продовольчих товарів ✓ продавець-консультант ✓ охоронник ✓ кухар ✓ молодша медична сестра 	<ul style="list-style-type: none"> ✓ соціальний робітник ✓ комплектувальник товарів ✓ кондуктор громадського транспорту ✓ помічник вихователя ✓ бариста
некваліфіковані працівники	<ul style="list-style-type: none"> ✓ прибиральник службових приміщень ✓ вантажник ✓ двірник ✓ укладальник-пакувальник ✓ сторож 	<ul style="list-style-type: none"> ✓ кур'єр ✓ кухонний робітник ✓ вагар ✓ мийник посуду ✓ дезінфектор
фахівці	<ul style="list-style-type: none"> ✓ бухгалтер ✓ сестра медична (брат медичний) ✓ фахівець ✓ майстер виробничого навчання ✓ мерчендайзер ✓ вихователь 	<ul style="list-style-type: none"> ✓ інспектор з кадрів ✓ асистент фармацевта ✓ асистент вчителя ✓ електрик дільниці ✓ механік
кваліфіковані робітники з інструментом	<ul style="list-style-type: none"> ✓ слюсар-ремонтник ✓ електромонтер з ремонту та обслуговування електроустаткування ✓ робітник з комплексного обслуговування й ремонту будинків ✓ швачка 	<ul style="list-style-type: none"> ✓ електрогазозварник ✓ пекар ✓ слюсар-сантехнік ✓ слюсар з ремонту колісних транспортних засобів ✓ кондитер

ДНІПРОПЕТРОВСЬКА ОБЛАСТЬ

Чисельність шукачів роботи та кількість вакансій, станом на 1 лютого 2024 року



■ чисельність шукачів роботи - 8,6 тис. осіб

■ загальна кількість вакансій - 4,4 тис. од.