



# ДІЯЛЬНІСТЬ ДНІПРОПЕТРОВСЬКОЇ СЛУЖБИ ЗАЙНЯТОСТІ У СІЧНІ-ЛЮТОМУ 2024 РОКУ

[www.dcz.gov.ua](http://www.dcz.gov.ua)

## Щодо надання послуг Дніпропетровською службою зайнятості.

Послугами Дніпропетровської служби зайнятості скористалися у січні-лютому 2024 року 15,6 тис. осіб, з них 11,7 тис. зареєстрованих безробітних. Отримували допомогу 6,9 тис. осіб.

За сприяння центрів зайнятості з початку 2024 року працевлаштовано 3,6 тис. осіб, зокрема, 2,7 тис. зареєстрованих безробітних.

За видами економічної діяльності: оптова та роздрібна торгівля; ремонт автотранспортних засобів і мотоциклів (26,2%), переробна промисловість (19,6%), державне управління й оборона; обов'язкове соціальне страхування (6,7%), охорона здоров'я (6,6%), транспорт (5,2%), сільське, лісове та рибне господарство (5,8%) та ін.

За професійними групами 24,6% працевлаштованих це працівники сфери торгівлі та послуг; 17,9% – найпростіші професії; 12,8% робітники з обслуговування, експлуатації та контролювання за роботою технологічного устаткування; 11,1% – фахівці; кваліфіковані робітники з інструментом – 10,1%; 8,2% – технічні службовці, 7,6% – професіонали; 5,5% – законодавці, службовці, керівники; кваліфіковані робітники сільського та лісового господарств – 1,8%; особи без професії – 0,4%.

## Діяльність Дніпропетровської обласної СЗ



У січні-лютому 2024 року з наданням роботодавцю компенсацій єдиного внеску на загально-обов'язкове державне соціальне страхування або витрат на оплату праці працевлаштовано 47 безробітних.

З початку року надано компенсацію роботодавцям витрат на оплату праці за працевлаштування 239 внутрішньо переміщених осіб.

За сприяння Державної служби зайнятості у січні-лютому 2024 року 0,9 тис. безробітних проходили професійне навчання. Зокрема, кількість безробітних, які навчалися у центрах професійно-технічної освіти Державної служби зайнятості становила 0,4 тис. осіб.

Ваучер на навчання отримали 434 особи. Найбільшу кількість ваучерів видано за спеціальностями: медсестринство, медицина, соціальна робота, освіта тощо. Серед професій попитом користуються: електрогазозварник, електромонтер з ремонту та обслуговування електроустаткування, кравець, кухар.

До громадських та інших робіт тимчасового характеру залучено 380 осіб. Протягом січня-лютого 2024 року здійснено 337 направлень для участі у суспільно корисних роботах.

## Ситуація на ринку праці та діяльність Дніпропетровської обласної СЗ



У січні-лютому 2024 року прийнято позитивні рішення про надання мікрогрантів на створення або розвиток бізнесу 49 отримувачам, якими передбачається створення 98 нових робочих місць. Також, в рамках проєкту «єРобота» у квітні 2023 році запроваджено грантову програму на створення або розвиток власного бізнесу учасникам бойових дій, особам з інвалідністю внаслідок війни та членам їх сімей. У січні-лютому 2024 року прийнято позитивне рішення про надання гранту 5 отримувачам.

Станом на 1 березня 2024 року мали статус безробітного 7,7 тис. осіб.

За статтю: у загальній кількості зареєстрованих безробітних, чоловіки становили – 1,6 тис. осіб (або 20,8%), жінки – 6,1 тис. осіб (79,2%).

За віковими групами: 23,1% зареєстрованих безробітних були у віці до 35 років; 31,4% – у віці від 35 до 44 років; 45,5% – у віці від 45 років.

За освітою: 43,2% зареєстрованих безробітних мали вищу освіту, 34,5% – професійно-технічну, 22,3% – загальну середню освіту.

За видами економічної діяльності серед зареєстрованих безробітних за останнім місцем роботи найчастіше працювали на підприємствах оптової та роздрібної торгівлі (19,8%), державного управління й оборони (15,5%), переробної промисловості (13,4%), сільського, лісового господарства (11,6%), охорони здоров'я (6,8%), транспорту і складського господарства (6,2%) та інші.

За професійними групами, серед зареєстрованих безробітних переважають:

- ❑ працівники сфери торгівлі та послуг – 24,8% (продавці продовольчих (непродовольчих) товарів, охоронник, кухар, молодша медична сестра, помічник вихователя, кондуктор громадського транспорту та ін.);
- ❑ найпростіші та особи без професії – 18,0% (підсобний робітник, комірник, прибиральник службових приміщень, сторож, укладальник-пакувальник та ін.)
- ❑ робітники з обслуговування устаткування та машин 10,7% (водій автотранспортних засобів, тракторист-машиніст сільськогосподарського виробництва, оператор котельні, тракторист, оператор заправних станцій, машиніст крана (кранівник), токар та ін.);
- ❑ фахівці – 10,1% (бухгалтер, фахівець, сестра медична (брат медичний), представник торговельний, вихователь, інспектор з кадрів, механік, агент торговельний, технік-технолог, технік-лаборант, товаровознавець, інспектор кредитний та ін.);
- ❑ законодавці, вищі державні службовці – 8,8% (менеджер (управитель) із збуту, директор (начальник, інший керівник) підприємства, заступник директора, менеджер (управитель), керуючий магазином та ін.);

# Ситуація на ринку праці та діяльність Дніпропетровської обласної СЗ



- ❑ технічні службовці – 8,7% (адміністратор, касир торговельного залу, оператор комп'ютерного набору, обліковець, касир (на підприємстві, в установі, організації), листоноша (поштар) та ін.);
- ❑ професіонали – 8,4% (спеціаліст державної служби, економіст, інженер, вчитель закладу загальної середньої освіти, юрисконсульт, технолог, старший оперуповноважений в особливо важливих справах та ін.);
- ❑ кваліфіковані робітники з інструментом – 8,3% (слюсар-ремонтник, електрогазозварник, швачка, електрослюсар (слюсар) черговий та з ремонту устаткування, оброблювач птиці, електромонтер з ремонту та обслуговування електроустаткування, маляр та ін.);
- ❑ кваліфіковані робітники сільського та лісового господарств, риборозведення та рибальства – 2,2% (робітник з комплексного обслуговування с/г виробництва, робітник фермерського господарства, рибалка, свинар та ін.).

Середній розмір запропонованої заробітної плати становила 11652грн.

Для розширення можливостей пошуку роботи спільними зусиллями Міністерства економіки України, Державної служби зайнятості та провідних сайтів з пошуку роботи (work.ua, robotat.ua, grc.ua, pidbir.com, ua.jobble.org, thelobbyx.com) створено «Єдиний портал вакансій».

Станом на 1 березня 2024 року загальна кількість вакансій, зареєстрованих у Дніпропетровській службі зайнятості, становить 4,2 тис. одиниць.

Найбільша кількість вакансій зареєстрована в Дніпровській, Криворізькій та Кам'янській філіях.

За видами економічної діяльності, більшість вакансій налічується на підприємствах переробної промисловості (24,2%), оптової та роздрібною торгівлі (15,4%), охорони здоров'я (10,6%), освіти (9,9%), транспорту (8,6%), сільського, лісового господарства (6,0%), державного управління (4,0%), постачання електроенергії, газу, пари (3,5%), добувної промисловості (3,4%), добувна промисловість (3,4%), адміністративної діяльності (2,6%), професійна та наукова діяльність (2,0%) та інші.

У професійному розрізі, найбільше вакансій подано для працевлаштування:

кваліфікованих робітників з інструментом – 19,4% (електрогазозварник, електромонтер з ремонту та обслуговування електроустаткування, слюсар-ремонтник, електрослюсар (слюсар) черговий та з ремонту устаткування, швачка, слюсар з ремонту рухомого складу, слюсар-сантехнік, слюсар з ремонту колісних транспортних засобів та ін.);

## Ситуація на ринку праці та діяльність Дніпропетровської обласної СЗ



робітники з обслуговування устаткування та машин – 17,3% (тракторист-машиніст сільськогосподарського (лісогосподарського) виробництва, водій автотранс-портних засобів, токар, тракторист, машиніст крана (кранівник), машиніст екскаватора, обхідник гідропоруд та ін.);

професіоналів – 16,0% (лікар загальної практики-сімейний лікар, вчитель закладу загальної середньої освіти, фармацевт, інженер з проектно-кошторисної роботи, лікар-педіатр, лікар-терапевт, будівельник суден, вихователь закладу дошкільної освіти, економіст, практичний психолог та ін.);

працівників сфери торгівлі та послуг – 13,0% (продавець продовольчих товарів, кухар, охоронник, соціальний робітник, молодша медична сестра та ін.);

фахівців – 11,9% (сестра медична, бухгалтер, вихователь, майстер виробничого навчання, фахівець, електрик дільниці, мерчендайзер та ін.);

некваліфікованих працівників – 11,6% (підсобний робітник, вантажник, прибиральник територій, двірник, сторож, приймальник товарів, вагар, мийник посуду, контролер енергонагляду робітник плодоовочевого сховища);

законодавці – 5,0% (головний бухгалтер, завідувач аптеки (аптечного закладу), начальник цеху, майстер, керівник гуртка, завідувач господарства, менеджер (управитель) з постачання, начальник відділу, завідувач складу, головний інженер, заступник начальника відділу,);

технічні службовці – 4,5% (обліковець, оператор диспетчерської служби, оператор комп'ютерного набору, касир торговельного залу, секретар, діловод, оператор поштового зв'язку, касир (на підприємстві, в установі, організації), листоноша (поштар), реєстратор медичний, адміністратор черговий, сортувальник поштових відправлень та виробів друку, касир (в банку);

кваліфіковані робітники сільського та лісового господарств – 1,3% (озеленювач, лісник, робітник на лісокультурних (лісогосподарських) роботах, птахівник, робітник з догляду за тваринами, робітник зеленого будівництва, робітник фермерського господарства, плодоовочівник, садівник, овочівник, свинар, тваринник, звірівник, дояр) та інші.

Надання послуг  
службою зайнятості  
у січні-лютому 2024 року

❖ Отримували послуги	→	15,6 тис. осіб
❖ Працевлаштовано	→	3,6 тис. осіб
❖ Брали участь у громадських роботах та інших роботах тимчасового характеру	→	380 осіб
❖ Здійснено направлень для участі у суспільно корисних роботах	→	337 осіб
❖ Проходили професійне навчання	→	914 осіб
❖ Отримали ваучер на навчання	→	434 особи
❖ Отримали мікрогранти/гранти	→	54 особи
❖ Працевлаштовано ВПО з компенсацією роботодавцю витрат на оплату праці	→	239 осіб



### За видами економічної діяльності



### За професійними групами

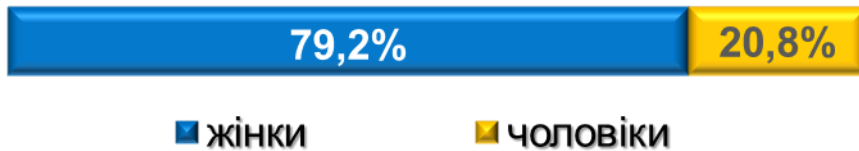




Окремі характеристики зареєстрованих безробітних станом на 1 березня 2024 року

## КІЛЬКІСТЬ ЗАРЕЄСТРОВАНИХ БЕЗРОБІТНИХ Дніпропетровської СЗ – 7,7 тис. осіб

### За статтю



■ жінки


■ чоловіки

### За віковими групами



■ до 35 років ■ 35-44 років ■ понад 45 років

### За освітою



## Особливі категорії

**113 осіб**  
(1,5%)

учасники УБД

**1,6 тис. осіб**  
(20,5%)

внутрішньо переміщені особи

**356 осіб**  
(4,6%)

особи з інвалідністю

**0,7 тис. осіб**  
(9,4%)

особи, яким залишилося 10 і менше років до пенсії

**140 осіб**  
(1,8%)

випускники навчальних закладів



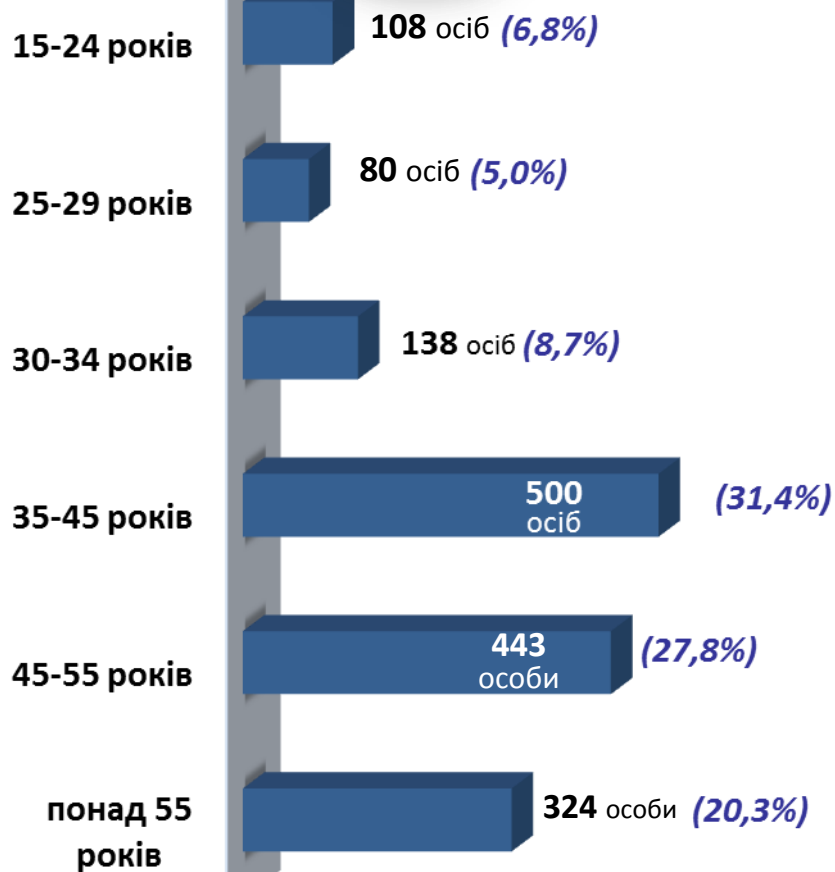
# ДНІПРОПЕТРОВСЬКА ОБЛАСТЬ



## Структура зареєстрованих безробітних, станом на 1 березня 2024 року (за віковими групами)



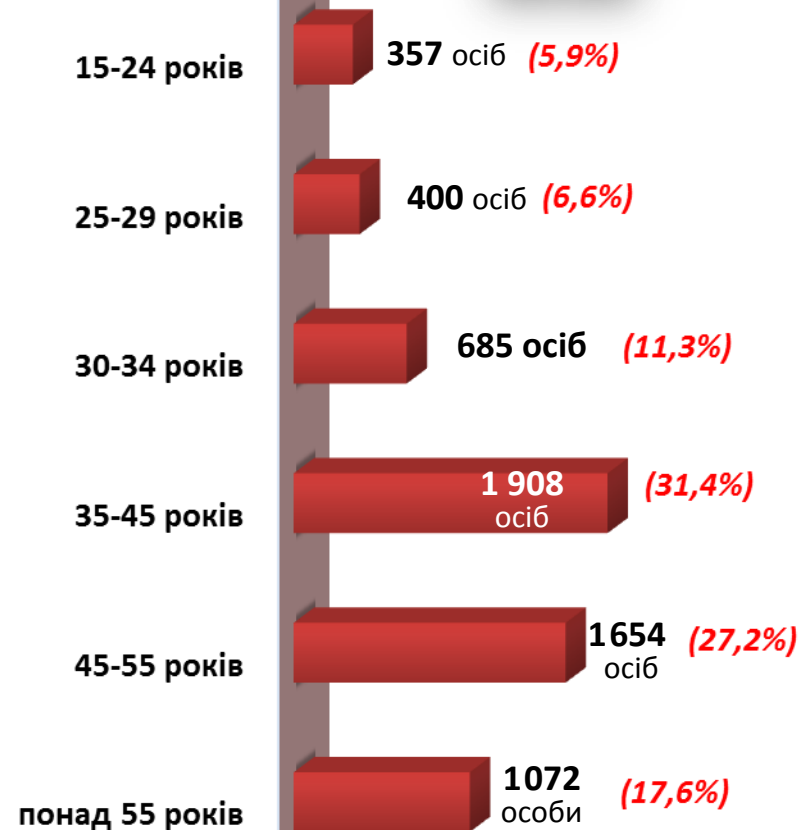
Чоловіки



Всього чоловіків: 1 593 особи



Жінки




Всього жінок: 6 076 осіб

## За видами економічної діяльності



## Структура безробітних, зареєстрованих у центрі зайнятості станом на 1 березня 2024 року

### За професійними групами



## Структура вакансій, зареєстрованих у центрі зайнятості станом на 1 березня 2024 року

### За видами економічної діяльності, %



### За професійними групами

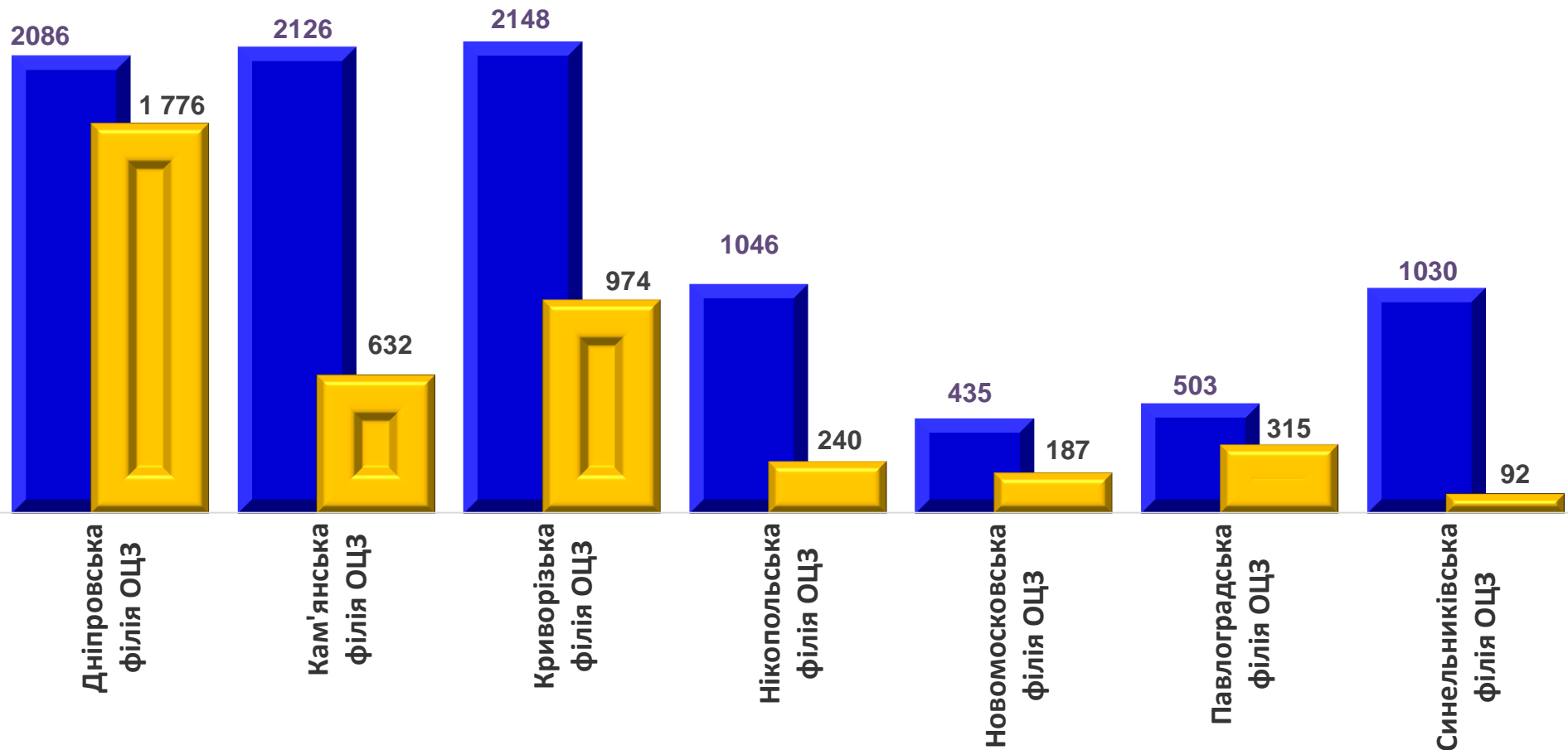


## Найбільш популярні професії на ринку праці

<b>кваліфіковані робітники з інструментом</b>	<ul style="list-style-type: none"> <li>✓ слюсар-ремонтник</li> <li>✓ електромонтер з ремонту та обслуговування електроустаткування</li> <li>✓ електрогазозварник</li> <li>✓ робітник з комплексного обслугов. будинків</li> <li>✓ швачка</li> </ul>	<ul style="list-style-type: none"> <li>✓ пекар</li> <li>✓ слюсар-сантехнік</li> <li>✓ слюсар з ремонту колісних трансп. засобів</li> <li>✓ кондитер</li> <li>✓ монтер колії</li> <li>✓ маляр</li> </ul>
<b>робітники з обслуговування, експлуатації устаткування та машин</b>	<ul style="list-style-type: none"> <li>✓ водій автотранспортних засобів</li> <li>✓ токар</li> <li>✓ тракторист-машиніст</li> <li>✓ водій навантажувача</li> <li>✓ оператор заправних станцій</li> <li>✓ машиніст крана</li> </ul>	<ul style="list-style-type: none"> <li>✓ фрезерувальник</li> <li>✓ оператор верстатів з програмним керуванням</li> <li>✓ машиніст екскаватора</li> <li>✓ машиніст конвеєра</li> <li>✓ складальник виробів</li> </ul>
<b>працівники сфери торгівлі та послуг</b>	<ul style="list-style-type: none"> <li>✓ продавець-консультант</li> <li>✓ продавець продовольчих товарів</li> <li>✓ охоронник</li> <li>✓ кухар</li> <li>✓ комплектувальник товарів</li> </ul>	<ul style="list-style-type: none"> <li>✓ соціальний робітник</li> <li>✓ кондуктор громадського транспорту</li> <li>✓ молодша медична сестра</li> <li>✓ бариста</li> <li>✓ продавець непродовольчих товарів</li> </ul>
<b>професіонали</b>	<ul style="list-style-type: none"> <li>✓ спеціаліст державної служби (місцевого самоврядування)</li> <li>✓ вчитель закладу загальної середньої освіти</li> <li>✓ економіст</li> <li>✓ інженер</li> <li>✓ інженер з охорони праці</li> </ul>	<ul style="list-style-type: none"> <li>✓ фармацевт</li> <li>✓ інспектор</li> <li>✓ юрисконсульт</li> <li>✓ юрист</li> <li>✓ практичний психолог</li> </ul>
<b>фахівці</b>	<ul style="list-style-type: none"> <li>✓ бухгалтер</li> <li>✓ фахівець</li> <li>✓ майстер виробничого навчання</li> <li>✓ асистент вчителя</li> <li>✓ диспетчер</li> </ul>	<ul style="list-style-type: none"> <li>✓ інспектор з кадрів</li> <li>✓ вихователь</li> <li>✓ мерчендайзер</li> <li>✓ технік</li> <li>✓ механік</li> </ul>
<b>некваліфіковані працівники</b>	<ul style="list-style-type: none"> <li>✓ підсобний робітник</li> <li>✓ прибиральник службових приміщень</li> <li>✓ вантажник</li> <li>✓ двірник</li> </ul>	<ul style="list-style-type: none"> <li>✓ робітник з благоустрою</li> <li>✓ укладальник-пакувальник</li> <li>✓ кухонний робітник</li> <li>✓ приймальник товарів</li> </ul>

# ДНІПРОПЕТРОВСЬКА ОБЛАСТЬ

Чисельність шукачів роботи та  
кількість вакансій, станом на 1 березня 2024 року



■ чисельність шукачів роботи - 9,4 тис. осіб

■ загальна кількість вакансій - 4,2 тис. од.