



# СИТУАЦІЯ НА РИНКУ ПРАЦІ ТА ДІЯЛЬНІСТЬ ДНІПРОПЕТРОВСЬКОЇ СЛУЖБИ ЗАЙНЯТОСТІ У СІЧНІ-БЕРЕЗНІ 2023 РОКУ

[www.dcz.gov.ua](http://www.dcz.gov.ua)

# Ситуація на ринку праці та діяльність Дніпропетровської обласної СЗ



## Щодо зайнятості населення.

Інформація про зайнятість та безробіття населення (за методологією Міжнародної організації праці) визначається органами державної статистики на підставі обстежень робочої сили. У зв'язку із військовими діями, у поточному році Державна служба статистики України не має можливості проводити відповідні обстеження. Тому, показники щодо зайнятості та безробіття населення (за методологією МОП) за 2021 рік є останніми опублікованими даними.

За результатами обстеження робочої сили упродовж 2021р. на Дніпропетровщині кількість робочої сили віком 15 років і старше дорівнювала 1482,9 тис. осіб, з них у віці 15–70 років – 1478,0 тис. осіб, що на 1,1% менше, ніж у відповідному періоді 2020р.

Рівень зайнятості населення у віці 15 років і старше становив 50,9% населення відповідного віку, осіб віком 15–70 років – 57,9%.

Кількість безробітного населення віком 15 років і старше та у віці 15–70 років, відповідно до методології МОП, складала по 131 тис. осіб.

Рівень безробіття населення серед робочої сили віком 15 років і старше й у віці 15–70 років дорівнював 8,8% та 8,9% робочої сили зазначених вище вікових груп.

Щодо запланованого масового вивільнення працівників.

У січні-березні 2023 року 29 роботодавців надали до філій Дніпропетровського ОЦЗ інформацію про заплановане вивільнення більш ніж 2 тис. осіб, що в 3 рази більше відповідного періоду минулого року (665 осіб у 2022 році).

Найбільшу кількість працівників до вивільнення запланували заклади, які здійснюють діяльність державного управління й оборони; обов'язкового соціального страхування (1022 особи); професійна, наукова та технічна діяльність (717 осіб), постачання електроенергії, газу, пари та кондиційованого повітря (195 осіб), інформація та телекомунікації (42 особи), будівництво (40 осіб).

## Щодо надання послуг Дніпропетровською службою зайнятості.

Послугами Дніпропетровської служби зайнятості протягом січня-березня 2023 року 33,1 тис. громадян, з них, 23,4 тис. зареєстрованих безробітних, що на 34,7% менше, ніж у відповідному періоді минулого року. Отримували допомогу 14,6 тис. осіб (зменшення на 16,5 тис. осіб).

За сприяння центрів зайнятості у січні-березні 2023 року працевлаштовано 6,2 тис. осіб, зокрема, 5,4 тис. зареєстрованих безробітних.

За видами економічної діяльності: оптова та роздрібна торгівля; ремонт автотранспортних засобів і мотоциклів (23,7%), переробна промисловість (20,0%), сільське, лісове та рибне господарство (10,0%), транспорт, складське господарство, поштова та кур'єрська діяльність (5,9%), охорона здоров'я та надання соціальної допомоги (5,8%), державне управління й оборона; обов'язкове соціальне страхування (5,7%), освіта (4,8%) адміністративне обслуговування (4,1%), та ін.

За професійними групами 21,8% працевлаштованих це працівники сфери торгівлі та послуг; 15,3% – найпростіші професії та особи без професії; 13,9% робітники з обслуговування, експлуатації та контролювання за роботою технологічного устаткування; 11,6% – фахівці;

## Ситуація на ринку праці та діяльність Дніпропетровської обласної СЗ



11,3% – кваліфіковані робітники з інструментом; 8,4% – технічні службовці, 8,3% – професіонали; 7,1% – законодавці, службовці, керівники, тощо.

Протягом січня-березня 2023 року за сприяння Дніпропетровської служби зайнятості 1,2 тис. безробітних проходили професійне навчання, зокрема у центрах професійно-технічної освіти служби зайнятості 635 осіб.

До громадських та інших робіт тимчасового характеру залучено 200 осіб, з них безпосередньо на громадських роботах працювало 98 осіб.

Станом на 1 квітня 2023 року послуги Дніпропетровської служби зайнятості отримували 10,1 тис. осіб які мали статус безробітного, що на 52,0% менше, ніж на відповідну дату минулого року.

За статтю: у загальній кількості зареєстрованих безробітних, жінки становили – 75%, чоловіки – 25%.

За віковими групами: 22,6% зареєстрованих безробітних були у віці до 35 років; 29,6% – у віці від 35 до 44 років; 47,8% – у віці від 45 років.

За освітою: 47,7% зареєстрованих безробітних мали вищу освіту, 33,1% – професійно-технічну, 19,2% – загальну середню освіту.

## Ситуація на ринку праці та діяльність Дніпропетровської обласної СЗ



За видами економічної діяльності серед зареєстрованих безробітних за останнім місцем роботи найчастіше працювали на підприємствах оптової та роздрібної торгівлі (21,1%), переробної промисловості (17,7%), державного управління й оборони (11,0), сільського, лісового та рибного господарства (8,9%), транспорту і складського господарства (5,9%), охорони здоров'я (5,2%), добувна промисловість (3,9%), у сфері адміністративного та допоміжного обслуговування (3,7%), освіта (3,6%), будівництва (3,5%), постачання електроенергії, газу, пару (3,2%), та ін.

За професійними групами, серед зареєстрованих безробітних переважають:

- ❑ працівники сфери торгівлі та послуг – 20,7% (продавці продовольчих (непродовольчих) товарів, охоронник, кухар, молодша медична сестра, помічник вихователя, кондуктор громадського транспорту та ін.);
- ❑ найпростіші та особи без професії – 17,3% (підсобний робітник, комірник, прибиральник службових приміщень, сторож, укладальник-пакувальник та ін.)

- ❑ робітники з обслуговування устаткування та машин 13,2% (водій автотранспортних засобів, тракторист-машиніст сільськогосподарського виробництва, оператор котельні, тракторист, оператор заправних станцій, машиніст крана (кранівник), токар та ін.);
- ❑ законодавці, вищі державні службовці – 10,6% (менеджер (управитель) із збуту, директор (начальник, інший керівник) підприємства, головний бухгалтер, заступник директора, начальник відділу, менеджер (управитель), керуючий магазином та ін.);
- ❑ кваліфіковані робітники з інструментом – 10,1% (слюсар-ремонтник, електрогазозварник, швачка, електрослюсар (слюсар) черговий та з ремонту устаткування, оброблювач птиці, електромонтер з ремонту та обслуговування електроустаткування, маляр та ін.);
- ❑ фахівці – 9,9% (бухгалтер, фахівець, сестра медична (брат медичний), представник торговельний, вихователь, інспектор з кадрів, механік та ін.);

## Ситуація на ринку праці та діяльність Дніпропетровської обласної СЗ



- професіонали – 9,0% (спеціаліст державної служби, економіст, інженер, вчитель закладу загальної середньої освіти, юрисконсульт, інженер з охорони праці, технолог, старший оперуповноважений в особливо важливих справах та ін.);
- технічні службовці – 7,5% (адміністратор, касир торговельного залу, оператор комп'ютерного набору, обліковець, касир (на підприємстві, в установі, організації), листоноша (поштар) та ін.);
- кваліфіковані робітники сільського та лісового господарств, риборозведення та рибальства – 1,7% (робітник з комплексного обслуговування с/г виробництва, робітник фермерського господарства, рибалка, озеленювач, птахівник, свинар та ін.).

Станом на 1 квітня 2023 року середня заробітна плата у вакансіях, які містяться у базі даних Дніпропетровської служби зайнятості, становила 10 317 грн. Зокрема, за професійними групами найвищою заробітна плата була: законодавці, службовці та керівники (12,7 тис. грн.), професіонали (12,1 тис. грн.), робітники з обслуговування устаткування тамашин (11,0 тис. грн.), кваліфіковані робітники з інструментом (10,9 тис. грн.), фахівці (9,5 тис. грн.),

працівники сфери торгівлі (8,3 тис. грн.), кваліфіковані робітники сільського господарства (7,9 тис. грн.), технічні службовці (7,6 тис. грн.), та найпростіші професії (7,5 тис. грн.).

Станом на 1 квітня 2023 року кількість вакансій, зареєстрованих у Дніпропетровській службі зайнятості, становить 2,7 тис. одиниць.

За видами економічної діяльності, більшість вакансій налічується на підприємствах переробної промисловості (18,6%), оптової та роздрібною торгівлі (12,6%), охорони здоров'я (12,3%), сільського, лісового господарства (12,2%), освіти (8,3%), транспорту (6,3%), добувної промисловості (5,6%), державного управління (4,1%), будівництва (3,9%), професійна та наукова діяльність (3,6%), постачання електроенергії, газу, пари (2,6%), адміністративної діяльності (2,5%), водопостачання; каналізація (2,1%), тимчасове розміщення й організація харчування (1,7%) та ін.

## Ситуація на ринку праці та діяльність Дніпропетровської обласної СЗ



У професійному розрізі, найбільше вакансій подано для працевлаштування (станом на 01.04.2023 року):

професіоналів – 20,4% (лікар загальної практики-сімейний лікар, вчитель закладу загальної середньої освіти, фармацевт, інженер з проектно-кошторисної роботи, лікар-педіатр, лікар-терапевт, будівельник суден, вихователь закладу дошкільної освіти, економіст, практичний психолог та ін.);

кваліфікованих робітників з інструментом – 18,0% (електрогазоварник, електрик з ремонту та обслуговування електроустаткування, слюсар-ремонтник, електрослюсар (слюсар) черговий та з ремонту устаткування, швачка, слюсар з ремонту рухомого складу, слюсар-сантехнік, слюсар з ремонту колісних транспортних засобів та ін.);

робітників з обслуговування устаткування та машин – 16,8% (тракторист-машиніст сільськогосподарського (лісгосподарського) виробництва, водій автотранспортних засобів, токар, тракторист, машиніст крана (кранівник), машиніст екскаватора, обхідник гідропоруд та ін.);

фахівців – 13,9% (сестра медична, бухгалтер, вихователь, майстер виробничого навчання, фахівець, електрик дільниці, мерчендайзер та ін.);

найпростіші професії та особи без професії – 10,5% (підсобний робітник, вантажник, прибиральник територій, двірник, прибиральник службових приміщень, сторож);

працівників сфери торгівлі та послуг – 9,4% (продавець продовольчих товарів, кухар, охоронник, соціальний робітник, молодша медична сестра та ін.);

законодавці – 5,8% (головний бухгалтер, завідувач аптеки (аптечного закладу), начальник цеху, майстер, керівник гуртка);

технічні службовці – 4,3 (обліковець, оператор диспетчерської служби, оператор комп'ютерного набору, касир торговельного залу, секретар) та ін.

Суттєвим залишається дисбаланс між попитом та пропозицією робочої сили. Станом на 1 квітня 2023 року, в середньому по Дніпропетровській області, на одне вільне робоче місце претендувало 4 безробітних, проти 6 осіб на відповідну дату минулого року.

Найбільша невідповідність попиту на робочу силу та її пропозиції у професійно-кваліфікаційному розрізі спостерігалася серед працівників сфери торгівлі та послуг (8 осіб на одну вакансію), кваліфікованих робітників сільського господарства (7 осіб на вакансію), законодавців, керівників, менеджерів (7 осіб), технічних службовців (6 осіб), представників найпростіших професій та осіб без професій (6 осіб), робітників з обслуговування технологічного устаткування (3 особи), фахівців (3 особи) та інші.

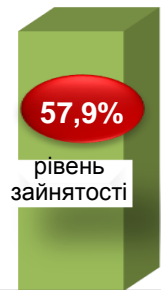




# Зайнятість та безробіття

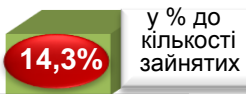
## Кількість зайнятого населення у 2021 році

1347 тис.



рівень зайнятості

193,4 тис.



у % до кількості зайнятих

зайняте населення

з них, неформально зайняте населення

## Рівень зайнятості у 2021 році за статтю



52,3%  
жінки



64,2%  
чоловіки

## за місцем проживання



59,5%  
міські поселення



49,3%  
сільська місцевість

## Кількість зайнятого населення за основними ВЕД, тис. осіб



## Кількість безробітного населення (за методологією МОП) у 2021 році

131,0 тис.



рівень безробіття

70,5 тис.



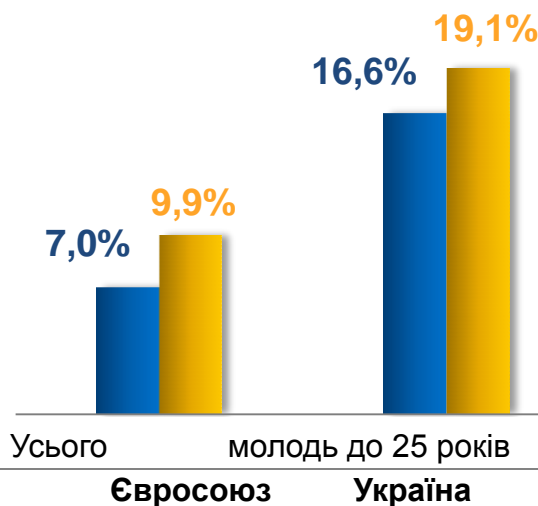
жінки

60,5 тис.

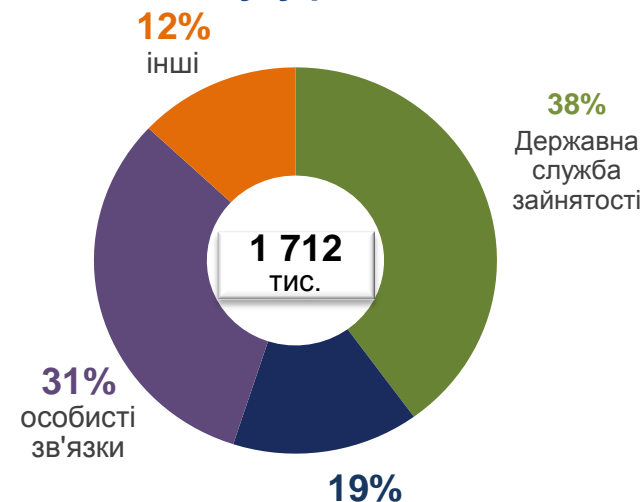


чоловіки

## Рівень безробіття в Україні та країнах ЄС



## Структура безробітного населення в Україні за способами пошуку роботи



# ДНІПРОПЕТРОВСЬКА ОБЛАСТЬ

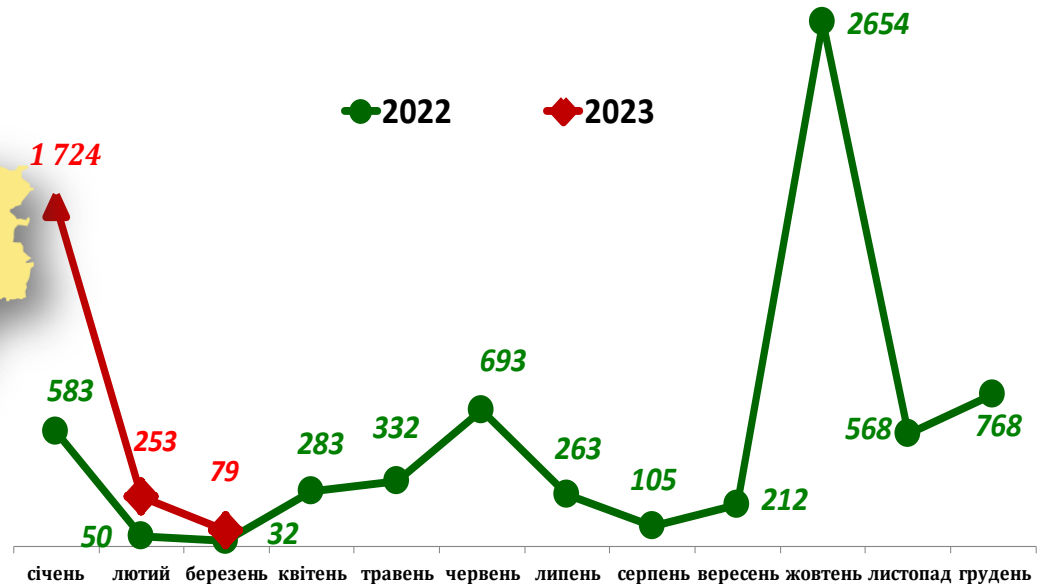
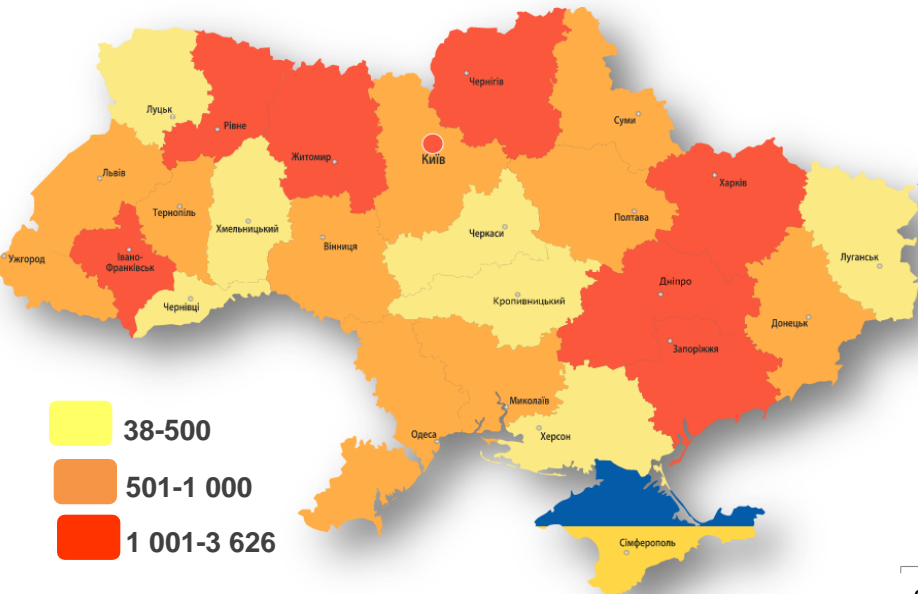


## Обсяги запланованого масового вивільнення працівників

Січень-березень 2023 року

**Дніпропетровська область: 2056 осіб**  
(збільшення на 1,4 тис. осіб)

## За видами економічної діяльності







### За видами економічної діяльності



### За професійними групами





	<b>2022р.</b>	<b>Січень-березень 2023р.</b>
❖ Мали статус безробітного	80,5 тис. осіб	23,4 тис. осіб
❖ Працевлаштовано	34,5 тис. осіб	6,2 тис. осіб
з них, безробітних	30,3 тис. осіб	5,4 тис. осіб
❖ Проходили професійне навчання	5,2 тис. осіб	1,2 тис. осіб
з них, ЦПТО	2,8 тис. осіб	635 осіб
❖ Брали участь у громадських роботах та інших роботах тимчасового характеру	3,0 тис. осіб	200 осіб
❖ Кількість роботодавців, які співпрацювали з центрами зайнятості	8,6 тис. осіб	2,8 тис. од.
❖ Кількість вакансій	40,0 тис. осіб	8,9 тис. од.

## Працевлаштування громадян, (структура,%) у січні-березні 2023 року



### За видами економічної діяльності



### За професійними групами





### КІЛЬКІСТЬ ЗАРЕЄСТРОВАНИХ БЕЗРОБІТНИХ

Дніпропетровської СЗ – 10,1 тис. осіб (зменшення на 52%)

#### За статтю



■ жінки

■ чоловіки

#### За віковими групами



■ до 35 років ■ 35-44 років ■ понад 45 років

#### За освітою



#### Особливі категорії

**24 особи**  
(0,2%)

учасники УБД

**1,1 тис. осіб**  
(11,3%)

внутрішньо переміщені особи

**441 особа**  
(4,3%)

особи з інвалідністю

**1,3 тис. осіб**  
(13,1%)

особи, яким залишилося 10 і менше років до пенсії

**136 осіб**  
(1,3%)

випускники навчальних закладів

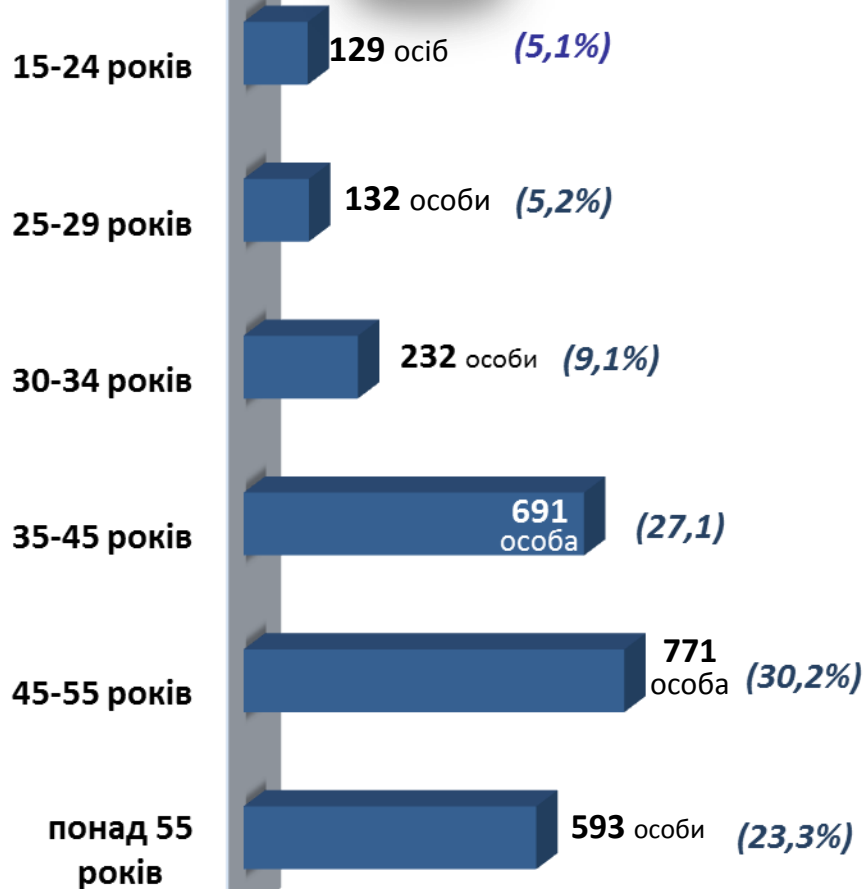
# ДНІПРОПЕТРОВСЬКА ОБЛАСТЬ



## Структура зареєстрованих безробітних, станом на 1 квітня 2023 року (за віковими групами)



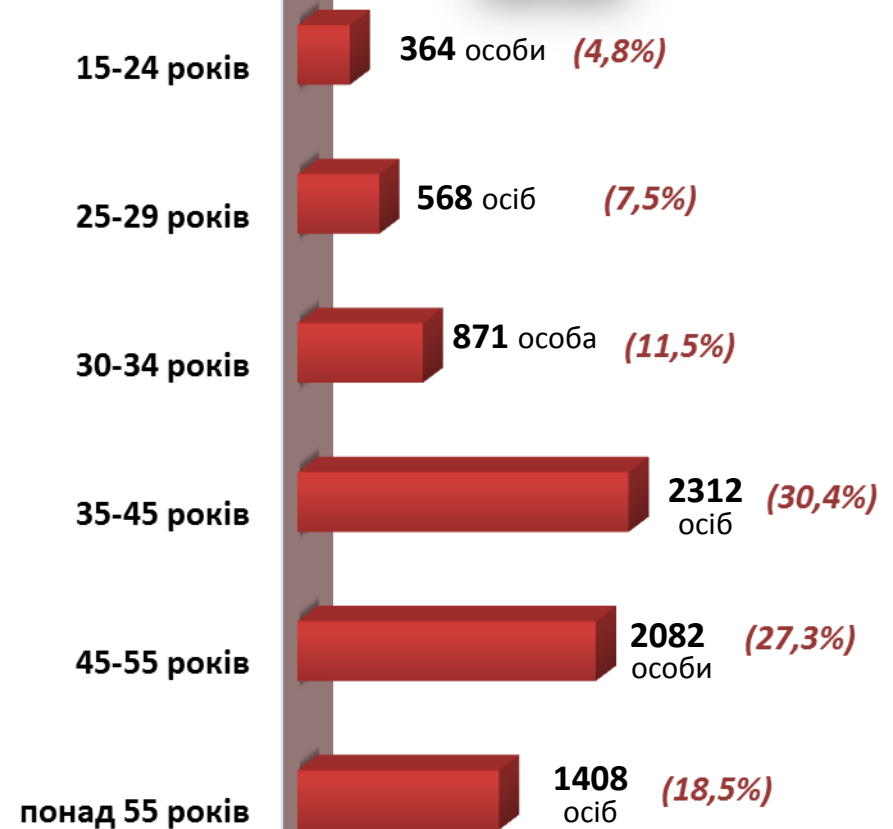
Чоловіки



Всього чоловіків: 2 548 осіб



Жінки



Всього жінок: 7 605 осіб

## Структура безробітних, зареєстрованих у центрі зайнятості станом на 1 квітня 2023 року

### За видами економічної діяльності



### За професійними групами



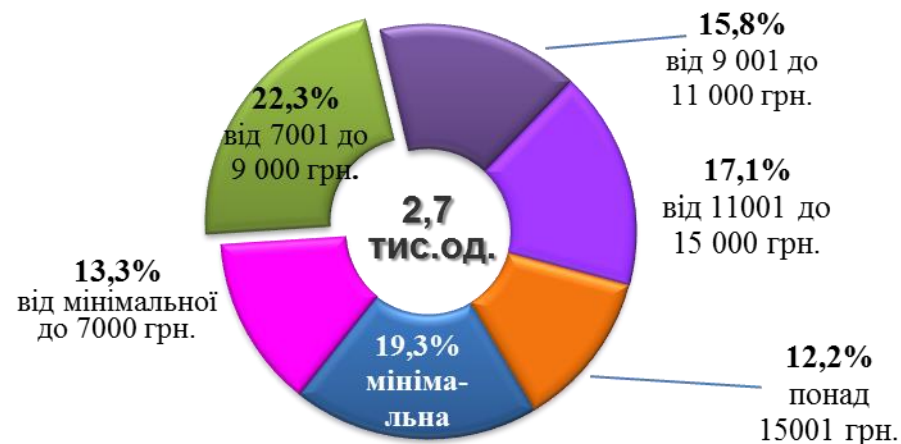


## Структура вакансій, зареєстрованих у центрі зайнятості станом на 1 квітня 2023 року

### За видами економічної діяльності, %



### За розмірами заробітної плати, %



### За професійними групами



## Найбільш популярні професії на ринку праці

<b>керівники, менеджери</b>	<ul style="list-style-type: none"> <li>✓ менеджер (управитель) із збуту</li> <li>✓ менеджер (управитель)</li> <li>✓ головний бухгалтер</li> <li>✓ керуючий магазином</li> <li>✓ директор (начальник, інший керівник) підприємства</li> <li>✓ начальник відділу</li> </ul>	<ul style="list-style-type: none"> <li>✓ менеджер (управитель) із надання кредитів</li> <li>✓ заступник директора</li> <li>✓ директор малої торговельної фірми</li> <li>✓ майстер</li> <li>✓ начальник відділу поштового зв'язку</li> </ul>
<b>робітники з обслуговування, експлуатації устаткування та машин</b>	<ul style="list-style-type: none"> <li>✓ водій а/т засобів</li> <li>✓ оператор заправних станцій</li> <li>✓ тракторист-машиніст с/г виробництва</li> <li>✓ машиніст крана (кранівник)</li> <li>✓ оператор котельні</li> </ul>	<ul style="list-style-type: none"> <li>✓ машиніст конвеєра</li> <li>✓ машиніст насосних установок</li> <li>✓ водій навантажувача</li> <li>✓ контролер у виробн. чорних металів</li> <li>✓ дорожній робітник</li> </ul>
<b>професіонали</b>	<ul style="list-style-type: none"> <li>✓ економіст</li> <li>✓ спеціаліст державної служби (місцевого самоврядування)</li> <li>✓ інженер</li> <li>✓ вихователь закладу дошкільної освіти</li> <li>✓ вчитель загальної середньої освіти</li> </ul>	<ul style="list-style-type: none"> <li>✓ юрисконсульт</li> <li>✓ інженер з охорони праці</li> <li>✓ інженер з проектно-кошторисної роботи</li> <li>✓ фармацевт</li> </ul>
<b>працівники сфери торгівлі та послуг</b>	<ul style="list-style-type: none"> <li>✓ продавець продовольчих товарів</li> <li>✓ охоронник</li> <li>✓ продавець-консультант</li> <li>✓ кухар</li> <li>✓ продавець непродовольчих товарів</li> </ul>	<ul style="list-style-type: none"> <li>✓ кондуктор громад. транспорту</li> <li>✓ соціальний робітник</li> <li>✓ перукар (перукар - модельєр)</li> <li>✓ бармен</li> </ul>
<b>некваліфіковані працівники</b>	<ul style="list-style-type: none"> <li>✓ підсобний робітник</li> <li>✓ прибиральник службових приміщень</li> <li>✓ сторож</li> <li>✓ укладальник-пакувальник</li> </ul>	<ul style="list-style-type: none"> <li>✓ вантажник</li> <li>✓ комірник</li> <li>✓ двірник</li> <li>✓ робітник з благоустрою</li> <li>✓ кухонний робітник</li> </ul>
<b>фахівці</b>	<ul style="list-style-type: none"> <li>✓ бухгалтер</li> <li>✓ фахівець</li> <li>✓ сестра медична (брат медичний)</li> <li>✓ вихователь</li> <li>✓ диспетчер</li> <li>✓ інспектор з кадрів</li> </ul>	<ul style="list-style-type: none"> <li>✓ мерчендайзер</li> <li>✓ інспектор кредитний</li> <li>✓ техник</li> <li>✓ представник торговельний</li> <li>✓ товарознавець</li> </ul>
<b>кваліфіковані робітники з інструментом</b>	<ul style="list-style-type: none"> <li>✓ слюсар-ремонтник</li> <li>✓ електрогазозварник</li> <li>✓ електрослюсар (слюсар) черговий та з ремонту устаткування</li> <li>✓ пекар</li> <li>✓ маляр</li> </ul>	<ul style="list-style-type: none"> <li>✓ оброблювач птиці</li> <li>✓ швачка</li> <li>✓ монтажник з монтажу сталевих та залізобетонних конструкцій</li> <li>✓ робітник ремонту будинків</li> </ul>

# ДНІПРОПЕТРОВСЬКА ОБЛАСТЬ



Заробітна плата у вакансіях  
за професійними групами станом на 1 квітня 2023 року

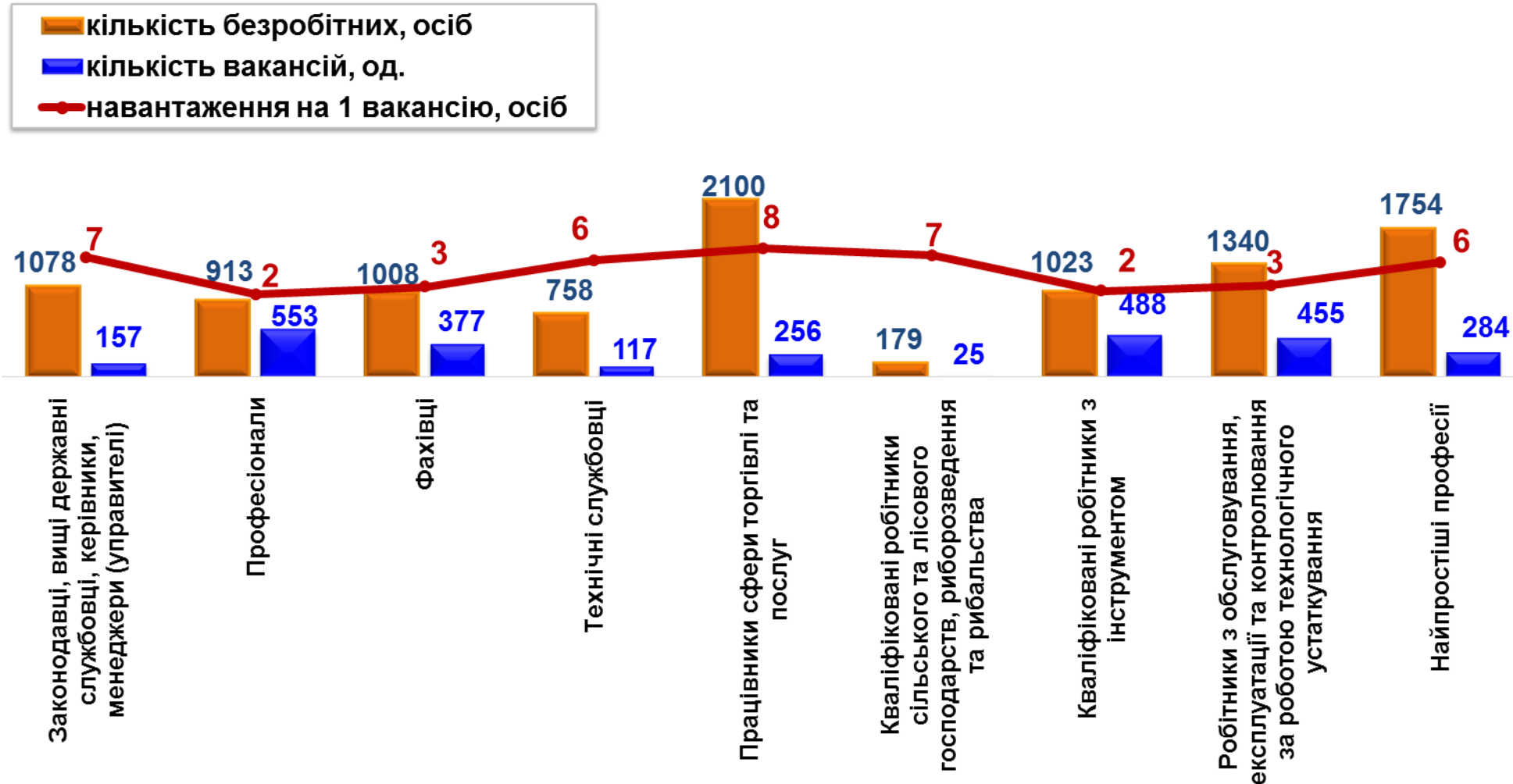
**Дніпропетровська область**  
(у середньому)  
**10 317 грн.**



Кількість зареєстрованих безробітних, кількість вакансій та кількість претендентів на 1 вакансію, станом на 1 квітня 2023р.

## За професійними групами

КІЛЬКІСТЬ БЕЗРОБІТНИХ,  
на 1 ВАКАНСІЮ: 4 особи



# ДНІПРОПЕТРОВСЬКА ОБЛАСТЬ

Кількість зареєстрованих безробітних,  
кількість вакансій та кількість претендентів на  
1 вакансію, станом на 1 квітня 2023р.



## За видами економічної діяльності

КІЛЬКІСТЬ БЕЗРОБІТНИХ,  
на 1 ВАКАНСІЮ: 4 особи

