



СИТУАЦІЯ НА РИНКУ ПРАЦІ ТА ДІЯЛЬНІСТЬ ДНІПРОПЕТРОВСЬКОЇ СЛУЖБИ ЗАЙНЯТОСТІ У СІЧНІ-ТРАВНІ 2023 РОКУ

www.dcz.gov.ua

Ситуація на ринку праці та діяльність Дніпропетровської обласної СЗ



Щодо зайнятості населення.

Інформація про зайнятість та безробіття населення (за методологією Міжнародної організації праці) визначається органами державної статистики на підставі обстежень робочої сили. У зв'язку із військовими діями, у поточному році Державна служба статистики України не має можливості проводити відповідні обстеження. Тому, показники щодо зайнятості та безробіття населення (за методологією МОП) за 2021 рік є останніми опублікованими даними.

За результатами обстеження робочої сили упродовж 2021р. на Дніпропетровщині кількість робочої сили віком 15 років і старше дорівнювала 1482,9 тис. осіб, з них у віці 15–70 років – 1478,0 тис. осіб, що на 1,1% менше, ніж у відповідному періоді 2020р.

Рівень зайнятості населення у віці 15 років і старше становив 50,9% населення відповідного віку, осіб віком 15–70 років – 57,9%.

Кількість безробітного населення віком 15 років і старше та у віці 15–70 років, відповідно до методології МОП, складала по 131 тис. осіб.

Рівень безробіття населення серед робочої сили віком 15 років і старше й у віці 15–70 років дорівнював 8,8% та 8,9% робочої сили зазначених вище вікових груп.

Щодо запланованого масового вивільнення працівників.

До філій Дніпропетровського ОЦЗ у січні-травні 2023 року 40 роботодавців надали інформацію про заплановане вивільнення 2,7 тис. осіб, що у 2,1 рази більше відповідного періоду минулого року.

Найбільшу кількість працівників до вивільнення запланували заклади за такими видами економічної діяльності: державне управління й оборони; обов'язкового соціального страхування (1262 особи), професійна, наукова та технічна діяльність (718 осіб), добувна промисловість і розроблення кар'єрів (229 осіб), постачання електроенергії, газу, пари та кондиційованого повітря (195 осіб), переробна промисловість (63 особи), діяльність у сфері адміністративного та допоміжного обслуговування (49 осіб), інформація та телекомунікації (42 особи), будівництво (40 осіб) та інші.

Щодо надання послуг Дніпропетровською службою зайнятості.

Послугами Дніпропетровської служби зайнятості протягом січня-травня 2023 року 43,0 тис. громадян, з них, 28,9 тис. зареєстрованих безробітних, що на 44,5% менше, ніж у відповідному періоді минулого року. Отримували допомогу 18,6 тис. осіб (зменшення на 25,7 тис. осіб).

За сприяння центрів зайнятості у січні-травні 2023 року працевлаштовано 10,6 тис. осіб, зокрема, 9,3 тис. зареєстрованих безробітних.

За видами економічної діяльності: оптова та роздрібна торгівля; ремонт автотранспортних засобів і мотоциклів (24,5%), переробна промисловість (19,0%), сільське, лісове та рибне господарство (10,9%), державне управління й оборона; обов'язкове соціальне страхування (6,0%), охорона здоров'я та надання соціальної допомоги (5,7%), транспорт, складське господарство, поштова та кур'єрська діяльність (5,6%), освіта (4,5%) адміністративне обслуговування (4,1%), та ін.

За професійними групами 22,2% працевлаштованих це працівники сфери торгівлі та послуг; 17,3% – найпростіші професії та особи без професії; 14,1% робітники з обслуговування, експлуатації та контролювання за роботою технологічного устаткування; 10,8% – фахівці;

Ситуація на ринку праці та діяльність Дніпропетровської обласної СЗ



10,7% – кваліфіковані робітники з інструментом; 8,3% – технічні службовці, 7,9% – професіонали; 6,4% – законодавці, службовці, керівники, тощо.

Протягом січня-травня 2023 року за сприяння Дніпропетровської служби зайнятості 1,4 тис. безробітних проходили професійне навчання, зокрема у центрах професійно-технічної освіти служби зайнятості 674 особи.

До громадських та інших робіт тимчасового характеру залучено 637 осіб, з них безпосередньо на громадських роботах працювало 410 осіб.

Станом на 1 червня 2023 року послуги Дніпропетровської служби зайнятості отримували 8,9 тис. осіб які мали статус безробітного, що на 66,7% менше, ніж на відповідну дату минулого року.

За статтю: у загальній кількості зареєстрованих безробітних, жінки становили – 76%, чоловіки – 24%.

За віковими групами: 23,2% зареєстрованих безробітних були у віці до 35 років; 29,6% – у віці від 35 до 44 років; 47,2% – у віці від 45 років.

За освітою: 46,7% зареєстрованих безробітних мали вищу освіту, 32,8% – професійно-технічну, 20,5% – загальну середню освіту.

Ситуація на ринку праці та діяльність Дніпропетровської обласної СЗ



За видами економічної діяльності серед зареєстрованих безробітних за останнім місцем роботи найчастіше працювали на підприємствах оптової та роздрібної торгівлі (19,9%), переробної промисловості (15,8%), державного управління й оборони (13,4), сільського, лісового та рибного господарства (7,0%), охорони здоров'я (6,4%), транспорту і складського господарства (6,3%), постачання електроенергії, газу, пару (5,3%), у сфері адміністративного та допоміжного обслуговування (3,7%), добувна промисловість (3,6%), освіта (3,6%), будівництва (2,8%), та ін.

За професійними групами, серед зареєстрованих безробітних переважають:

- ❑ працівники сфери торгівлі та послуг – 21,2% (продавці продовольчих (непродовольчих) товарів, охоронник, кухар, молодша медична сестра, помічник вихователя, кондуктор громадського транспорту та ін.);
- ❑ найпростіші та особи без професії – 17,1% (підсобний робітник, комірник, прибиральник службових приміщень, сторож, укладальник-пакувальник та ін.)

- ❑ робітники з обслуговування устаткування та машин 14,3% (водій автотранспортних засобів, тракторист-машиніст сільськогосподарського виробництва, оператор котельні, тракторист, оператор заправних станцій, машиніст крана (кранівник), токар та ін.);
- ❑ фахівці – 10,7% (бухгалтер, фахівець, сестра медична (брат медичний), представник торговельний, вихователь, інспектор з кадрів, механік, агент торговельний, технік-технолог, технік-лаборант, товаровознавець, інспектор кредитний та ін.);
- ❑ законодавці, вищі державні службовці – 9,9% (менеджер (управитель) із збуту, директор (начальник, інший керівник) підприємства, головний бухгалтер, заступник директора, начальник відділу, менеджер (управитель), керуючий магазином та ін.);
- ❑ кваліфіковані робітники з інструментом – 9,0% (слюсар-ремонтник, електрогазозварник, швачка, електрослюсар (слюсар) черговий та з ремонту устаткування, оброблювач птиці, електрик з ремонту та обслуговування електроустаткування, маляр та ін.);

Ситуація на ринку праці та діяльність Дніпропетровської обласної СЗ



- професіонали – 8,6% (спеціаліст державної служби, економіст, інженер, вчитель закладу загальної середньої освіти, юрисконсульт, інженер з охорони праці, технолог, старший оперуповноважений в особливо важливих справах та ін.);
- технічні службовці – 7,4% (адміністратор, касир торговельного залу, оператор комп'ютерного набору, обліковець, касир (на підприємстві, в установі, організації), листоноша (поштар) та ін.);
- кваліфіковані робітники сільського та лісового господарств, риборозведення та рибальства – 1,8% (робітник з комплексного обслуговування с/г виробництва, робітник фермерського господарства, рибалка, озеленювач, птахівник, свинар та ін.).

Станом на 1 червня 2023 року середня заробітна плата у вакансіях, які містяться у базі даних Дніпропетровської служби зайнятості, становила 10 395 грн. Зокрема, за професійними групами найвищою заробітна плата була: законодавці, службовці та керівники (12,8 тис. грн.), професіонали (11,9 тис. грн.), робітники з обслуговування устаткування тамашин (11,9 тис. грн.), кваліфіковані робітники з інструментом (10,8 тис. грн.), фахівці (9,6 тис. грн.),

кваліфіковані робітники сільського господарства (8,8 тис. грн.), технічні службовці (8,3 тис. грн.), працівники сфери торгівлі (8,1 тис. грн.) та найпростіші професії (7,7 тис. грн.).

Станом на 1 червня 2023 року кількість вакансій, зареєстрованих у Дніпропетровській службі зайнятості, становить 3,0 тис. одиниць.

За видами економічної діяльності, більшість вакансій налічується на підприємствах переробної промисловості (21,7%), оптової та роздрібною торгівлі (14,3%), охорони здоров'я (12,1%), освіти (8,4%), сільського, лісового господарства (8,2%), транспорту (7,6%), добувної промисловості (4,8%), державного управління (4,8%), будівництва (3,4%), адміністративної діяльності (3,1%), професійна та наукова діяльність (2,3%), водопостачання; каналізація (2,3%), тимчасове розміщення й організація харчування (1,9%), постачання електроенергії, газу, пари (1,7%) та ін.

Ситуація на ринку праці та діяльність Дніпропетровської обласної СЗ



У професійному розрізі, найбільше вакансій подано для працевлаштування:

професіоналів – 18,5% (лікар загальної практики-сімейний лікар, вчитель закладу загальної середньої освіти, фармацевт, інженер з проектно-кошторисної роботи, лікар-педіатр, лікар-терапевт, будівельник суден, вихователь закладу дошкільної освіти, економіст, практичний психолог та ін.);

кваліфікованих робітників з інструментом – 18,5% (електрогазозварник, електрик з ремонту та обслуговування електроустаткування, слюсар-ремонтник, електрослюсар (слюсар) черговий та з ремонту устаткування, швачка, слюсар з ремонту рухомого складу, слюсар-сантехнік, слюсар з ремонту колісних транспортних засобів та ін.);

робітників з обслуговування устаткування та машин – 16,7% (тракторист-машиніст сільськогосподарського (лісогосподарського) виробництва, водій автотранспортних засобів, токар, тракторист, машиніст крана (кранівник), машиніст екскаватора, обхідник гідропоруд та ін.);

фахівців – 14,0% (сестра медична, бухгалтер, вихователь, майстер виробничого навчання, фахівець, електрик дільниці, мерчендайзер та ін.);

працівників сфери торгівлі та послуг – 11,8% (продавець продовольчих товарів, кухар, охоронник, соціальний робітник, молодша медична сестра та ін.);

найпростіші професії та особи без професії – 11,0% (підсобний робітник, вантажник, прибиральник територій, двірник, прибиральник службових приміщень, сторож);

законодавці – 5,6% (головний бухгалтер, завідувач аптеки (аптечного закладу), начальник цеху, майстер, керівник гуртка);

технічні службовці – 2,9% (обліковець, оператор диспетчерської служби, оператор комп'ютерного набору, касир торговельного залу, секретар) та ін.

Суттєвим залишається дисбаланс між попитом та пропозицією робочої сили. Станом на 1 червня 2023 року, в середньому по Дніпропетровській області, на одне вільне робоче місце претендувало 3 безробітних, проти 10 осіб на відповідну дату минулого року.

Найбільша невідповідність попиту на робочу силу та її пропозиції у професійно-кваліфікаційному розрізі спостерігалася серед працівників технічних службовців (на 1 вакансію претендували 7 осіб), сфери торгівлі та послуг законодавців, керівників, менеджерів – 5 осіб, кваліфіковані робітники сільського господарства – 5 осіб, найпростіших професій та осіб без професій – 5 осіб, робітники з обслуговування, експлуатації та контролювання за роботою технологічного устаткування та фахівці - 3 особи та інші. Найменша невідповідність попиту на робочу силу та її пропозиції у професійно-кваліфікаційному розрізі спостерігалася серед фахівців – 2 особи, кваліфікованих робітників з інструментом особи та професіоналів по одній особі.



Зайнятість та безробіття

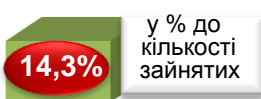
Кількість зайнятого населення у 2021 році

1347 тис.



рівень зайнятості

193,4 тис.



у % до кількості зайнятих

зайняте населення

з них, неформально зайняте населення

Рівень зайнятості у 2021 році за статтю



52,3%
жінки



64,2%
чоловіки

за місцем проживання



59,5%
міські поселення



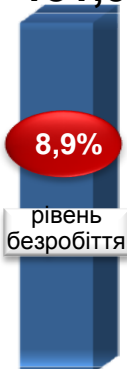
49,3%
сільська місцевість

Кількість зайнятого населення за основними ВЕД, тис. осіб



Кількість безробітного населення (за методологією МОП) у 2021 році

131,0 тис.



рівень безробіття

70,5 тис.



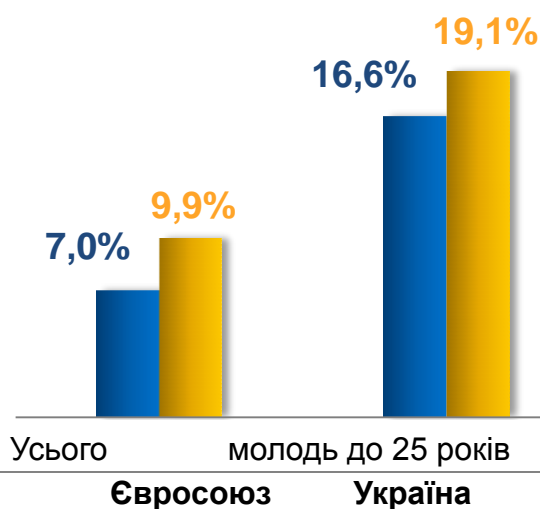
жінки

60,5 тис.



чоловіки

Рівень безробіття в Україні та країнах ЄС



Структура безробітного населення в Україні за способами пошуку роботи



За видами економічної діяльності



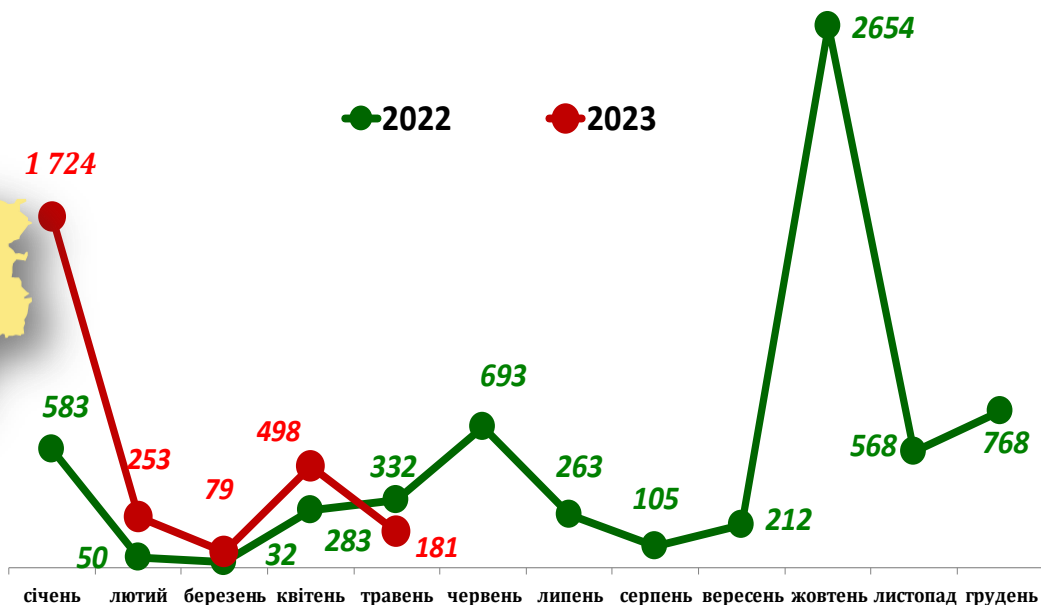
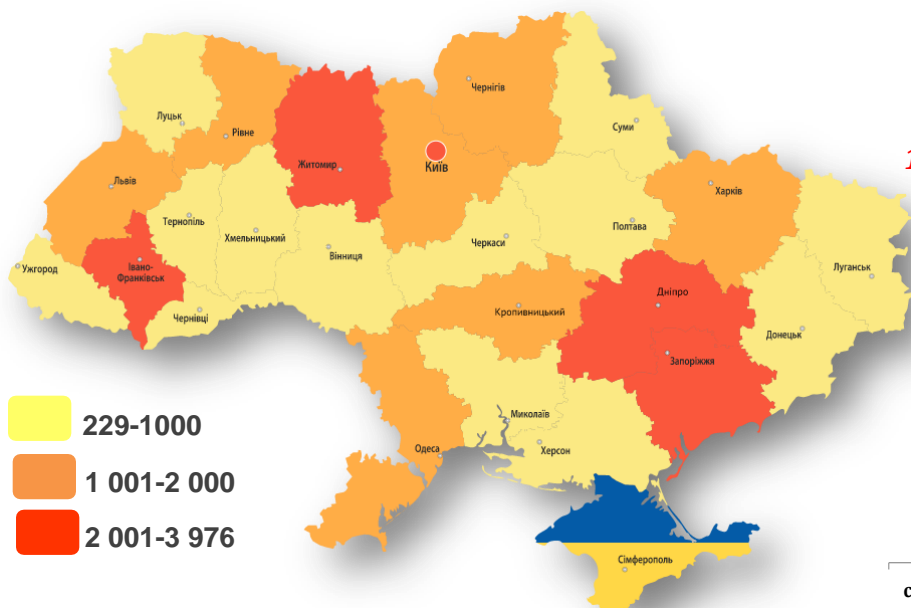
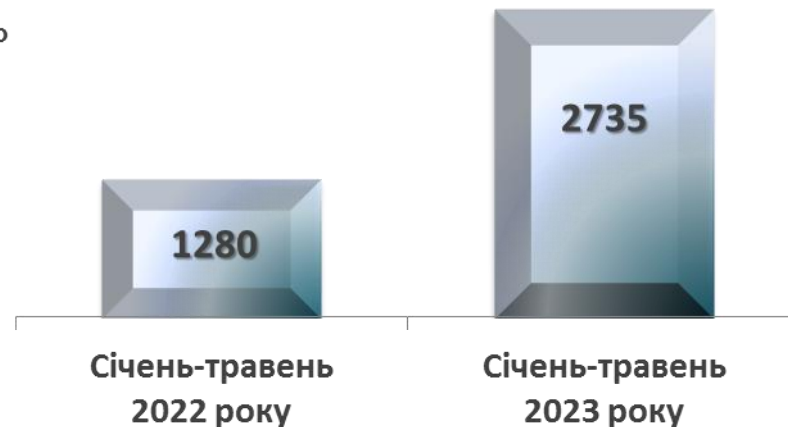
ДНІПРОПЕТРОВСЬКА ОБЛАСТЬ



Обсяги запланованого масового вивільнення працівників

Січень-травень 2023 року

Дніпропетровська область: 2,7 тис. осіб
(збільшення майже на 1,5 тис. осіб)





За видами економічної діяльності



За професійними групами





	<u>2022р.</u>	<u>Січень-травень 2023р.</u>
❖ Мали статус безробітного	80,5 тис. осіб	28,9 тис. осіб
❖ Працевлаштовано	34,5 тис. осіб	10,6 тис. осіб
з них, безробітних	30,3 тис. осіб	9,3 тис. осіб
❖ Проходили професійне навчання	5,2 тис. осіб	1,4 тис. осіб
з них, ЦПТО	2,8 тис. осіб	674 особи
❖ Брали участь у громадських роботах та інших роботах тимчасового характеру	3,0 тис. осіб	637 осіб
❖ Здійснено направлень безробітних для участі у суспільно корисних роботах		914 осіб
❖ Кількість роботодавців, які співпрацювали з центрами зайнятості	8,6 тис. осіб	3,8 тис. од.
❖ Кількість вакансій	40,0 тис. осіб	13,7 тис. од.



За видами економічної діяльності



За професійними групами





Окремі характеристики зареєстрованих безробітних станом на 1 червня 2023 року

КІЛЬКІСТЬ ЗАРЕЄСТРОВАНИХ БЕЗРОБІТНИХ

Дніпропетровської СЗ – 8,9 тис. осіб (зменшення на 66,7%)

За статтю



■ жінки

■ чоловіки

За віковими групами



■ до 35 років

■ 35-44 років

■ понад 45 років

За освітою



Особливі категорії

37 осіб
(0,4%)

учасники УБД

1,0 тис. осіб
(11,4%)

внутрішньо переміщені особи

413 осіб
(4,6%)

особи з інвалідністю

1,2 тис. осіб
(13,2%)

особи, яким залишилося 10 і менше років до пенсії

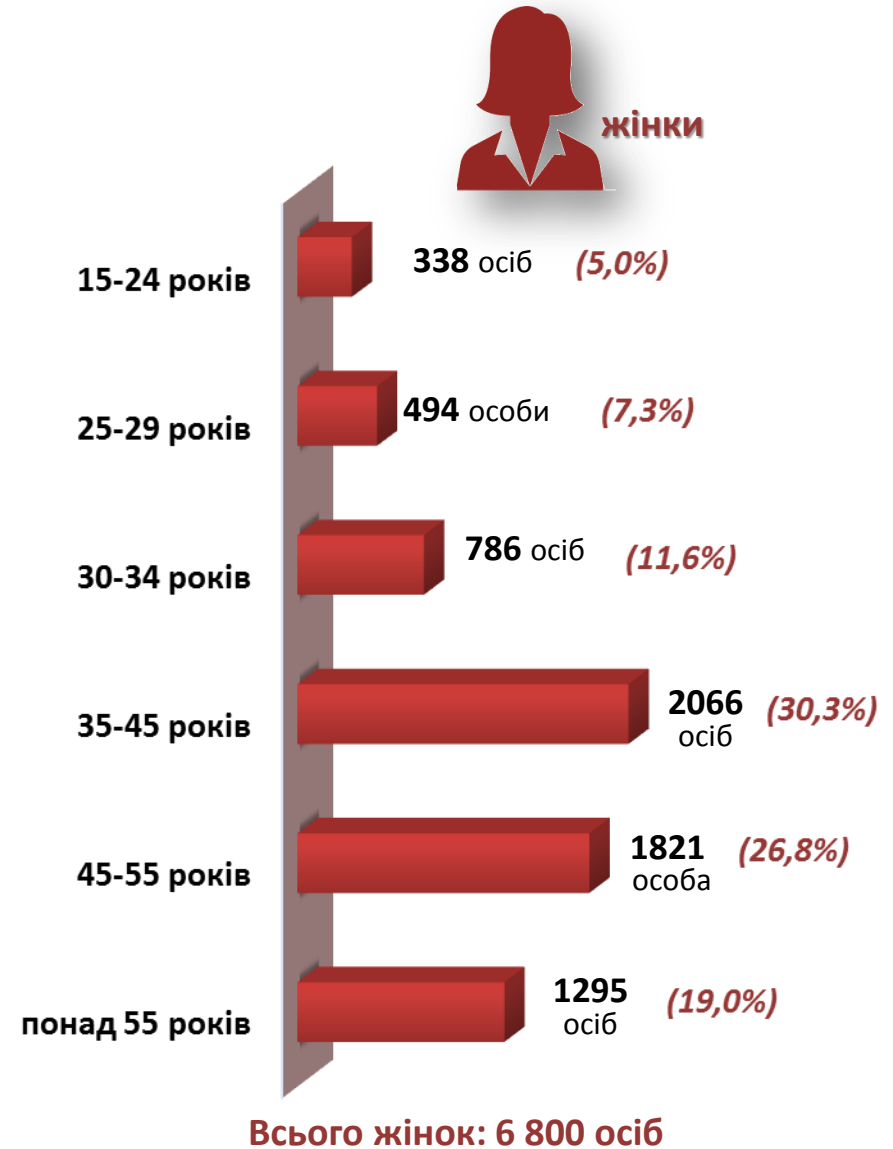
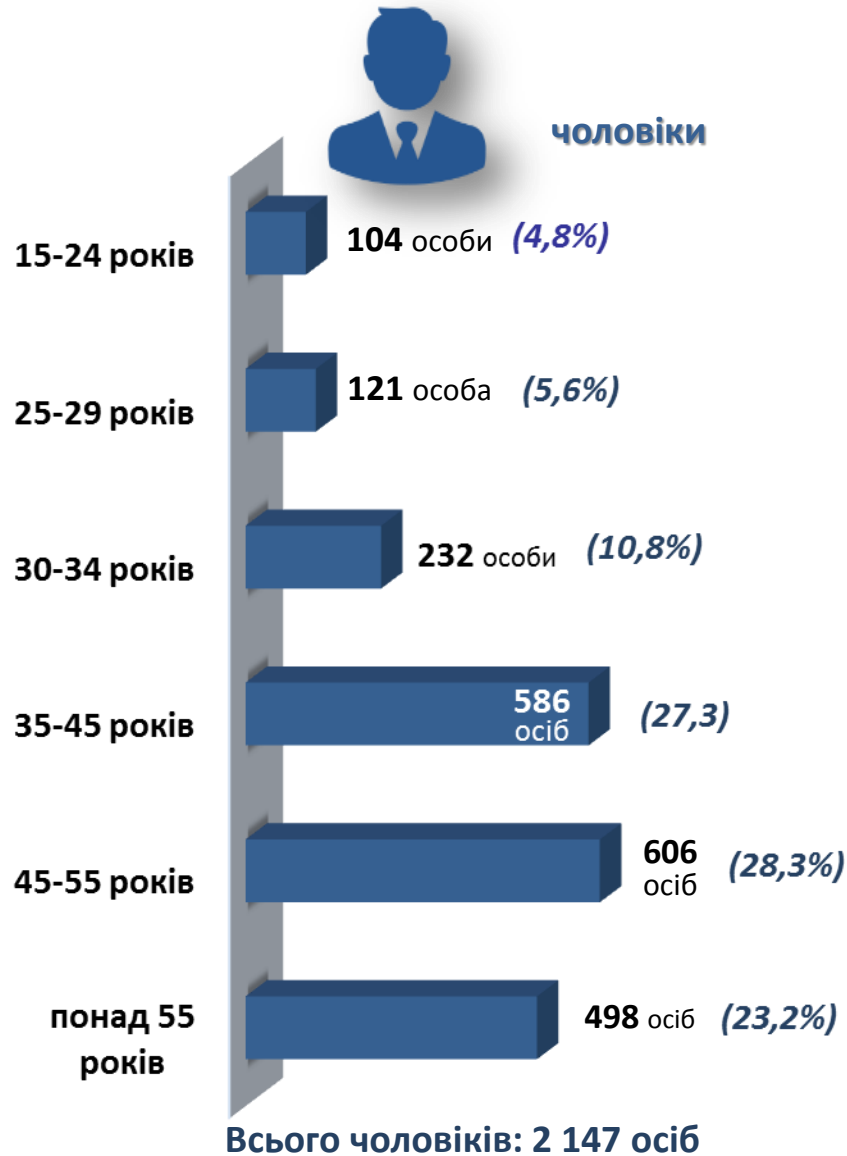
107 осіб
(1,2%)

випускники навчальних закладів

ДНІПРОПЕТРОВСЬКА ОБЛАСТЬ



Структура зареєстрованих безробітних, станом на 1 червня 2023 року (за віковими групами)



Структура безробітних, зареєстрованих у центрі зайнятості станом на 1 червня 2023 року

За видами економічної діяльності



За професійними групами

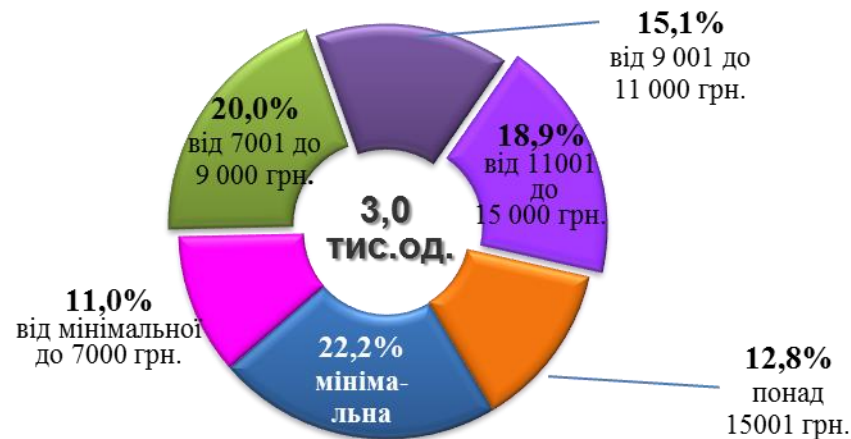


Структура вакансій, зареєстрованих у центрі зайнятості станом на 1 червня 2023 року

За видами економічної діяльності, %



За розмірами заробітної плати, %



За професійними групами



Найбільш популярні професії на ринку праці

керівники, менеджери	<ul style="list-style-type: none"> ✓ менеджер (управитель) із збуту ✓ головний бухгалтер ✓ менеджер (управитель) ✓ майстер ✓ завідувач господарства ✓ керівник гуртка 	<ul style="list-style-type: none"> ✓ керуючий магазином ✓ заступник директора ✓ начальник відділу ✓ менеджер (управитель) з постачання ✓ завідувач складу
робітники з обслуговування, експлуатації устаткування та машин	<ul style="list-style-type: none"> ✓ водій автотранспортних засобів ✓ тракторист-машиніст с/гвиробництва ✓ складальник ✓ токарь ✓ водій навантажувача ✓ асфальтобетонник 	<ul style="list-style-type: none"> ✓ тракторист ✓ оператор заправних станцій ✓ машиніст крана (кранівник) ✓ машиніст насосних установок ✓ оператор верстатів з програмним керуванням
професіонали	<ul style="list-style-type: none"> ✓ спеціаліст державної служби (місцевого самоврядування) ✓ економіст ✓ вчитель закладу загальної середньої освіти ✓ інженер ✓ інженер з охорони праці 	<ul style="list-style-type: none"> ✓ фармацевт ✓ інспектор ✓ лікар загальної практики-сімейний лікар ✓ юрист ✓ інженер-конструктор
працівники сфери торгівлі та послуг	<ul style="list-style-type: none"> ✓ продавець продовольчих ✓ непродовольчих товарів ✓ молодша медична сестра ✓ соціальний робітник ✓ кондуктор громадського транспорту 	<ul style="list-style-type: none"> ✓ перукар (перукар - модельєр) ✓ комплектувальник товарів ✓ бармен ✓ манікюрник ✓ контролер на контр.пропускному пункті
некваліфіковані працівники	<ul style="list-style-type: none"> ✓ прибиральник службових приміщень ✓ вантажник ✓ робітник з благоустрою ✓ укладальник-пакувальник ✓ кухонний робітник 	<ul style="list-style-type: none"> ✓ контролер енергонагляду ✓ комірник ✓ вагар ✓ мийник посуду ✓ приймальник товарів
фахівці	<ul style="list-style-type: none"> ✓ бухгалтер ✓ фахівець ✓ сестра медична (брат медичний) ✓ мерчендайзер ✓ майстер виробничого навчання 	<ul style="list-style-type: none"> ✓ диспетчер ✓ інспектор з кадрів ✓ вихователь ✓ механік ✓ представник торговельний
кваліфіковані робітники з інструментом	<ul style="list-style-type: none"> ✓ слюсар-ремонтник ✓ електрогазозварник ✓ електромонтер з ремонту та обслуговування електроустаткування ✓ пекар 	<ul style="list-style-type: none"> ✓ швачка ✓ монтер колії ✓ робітник з обслуговування й ремонту будинків ✓ слюсар з ремонту колісних транспортних засобів

ДНІПРОПЕТРОВСЬКА ОБЛАСТЬ



Заробітна плата у вакансіях за професійними групами станом на 1 червня 2023 року

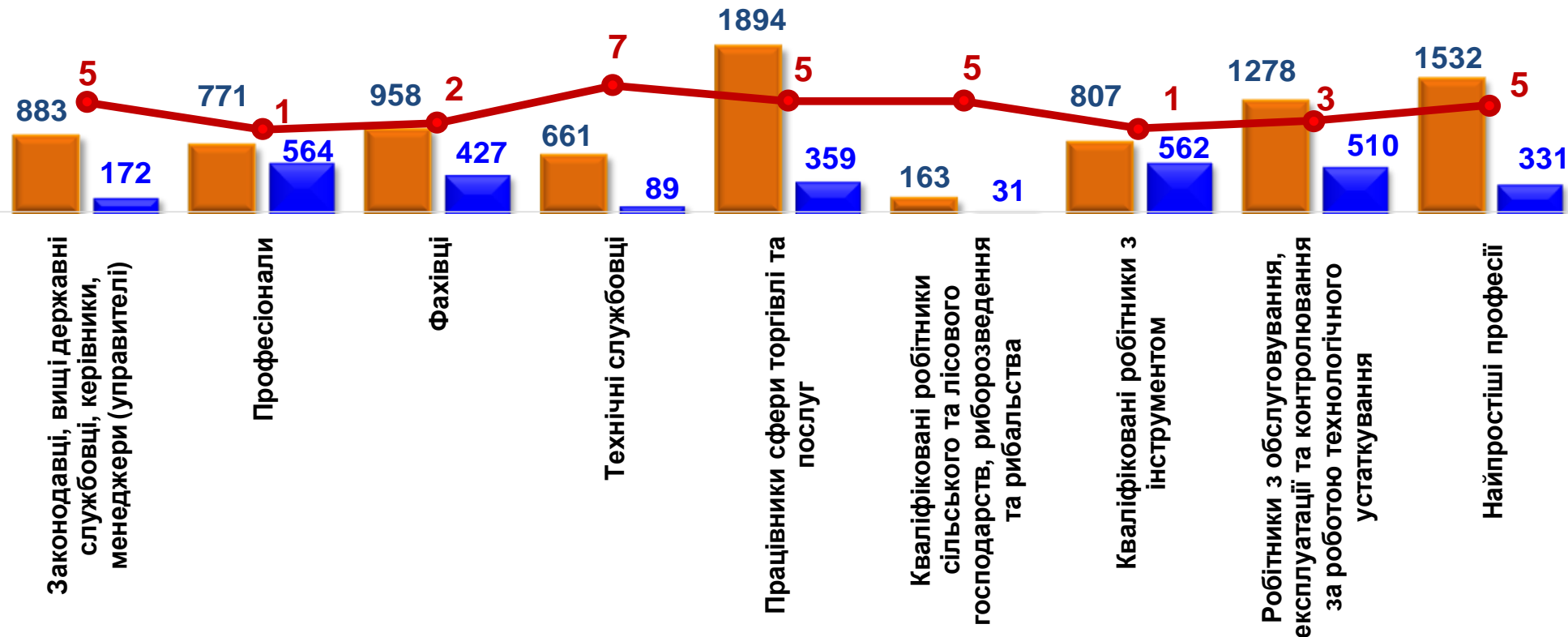
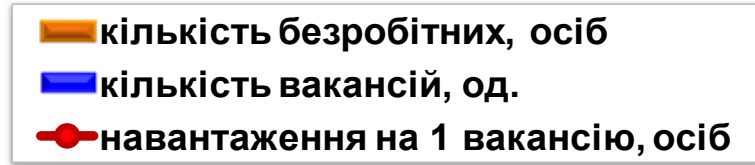
Дніпропетровська область
(у середньому)
10 395 грн.



Кількість зареєстрованих безробітних, кількість вакансій та кількість претендентів на 1 вакансію, станом на 1 червня 2023р.

За професійними групами

КІЛЬКІСТЬ БЕЗРОБІТНИХ,
на 1 ВАКАНСІЮ: 3 особи



ДНІПРОПЕТРОВСЬКА ОБЛАСТЬ

Кількість зареєстрованих безробітних, кількість вакансій та кількість претендентів на 1 вакансію, станом на 1 червня 2023р.



За видами економічної діяльності

КІЛЬКІСТЬ БЕЗРОБІТНИХ,
на 1 ВАКАНСІЮ: 3 особи

