



СИТУАЦІЯ НА РИНКУ ПРАЦІ ТА ДІЯЛЬНІСТЬ ДНІПРОПЕТРОВСЬКОЇ СЛУЖБИ ЗАЙНЯТОСТІ У СІЧНІ-ЛИПНІ 2023 РОКУ

www.dcz.gov.ua



Щодо зайнятості населення.

Інформація про зайнятість та безробіття населення (за методологією Міжнародної організації праці) визначається органами державної статистики на підставі обстежень робочої сили. У зв'язку із військовими діями, у поточному році Державна служба статистики України не має можливості проводити відповідні обстеження. Тому, показники щодо зайнятості та безробіття населення (за методологією МОП) за 2021 рік є останніми опублікованими даними.

За результатами обстеження робочої сили упродовж 2021р. на Дніпропетровщині кількість робочої сили віком 15 років і старше дорівнювала 1482,9 тис. осіб, з них у віці 15–70 років – 1478,0 тис. осіб, що на 1,1% менше, ніж у відповідному періоді 2020р.

Рівень зайнятості населення у віці 15 років і старше становив 50,9% населення відповідного віку, осіб віком 15–70 років – 57,9%.

Кількість безробітного населення віком 15 років і старше та у віці 15–70 років, відповідно до методології МОП, складала по 131 тис. осіб.

Рівень безробіття населення серед робочої сили віком 15 років і старше й у віці 15–70 років дорівнював 8,8% та 8,9% робочої сили зазначених вище вікових груп.

Щодо запланованого масового вивільнення працівників.

До філій Дніпропетровського ОЦЗ у січні-липні 2023 року 51 роботодавець надав інформацію про заплановане вивільнення 3,1 тис. осіб, що на 41% більше відповідного періоду минулого року (2,2 тис. осіб).

Найбільшу кількість працівників до вивільнення запланували заклади за такими видами економічної діяльності: державне управління й оборони; обов'язкового соціального страхування (1412 осіб), професійна, наукова та технічна діяльність (776 осіб), добувна промисловість і розроблення кар'єрів (229 осіб), охорона здоров'я та надання соціальної допомоги (217 осіб), постачання електроенергії, газу, пари та кондиційованого повітря (195 осіб), освіта (82 особи), діяльність у сфері адміністративного та допоміжного обслуговування (71 особа), переробна промисловість (63 особи), інформація та телекомунікації (42 особи), будівництво (40 осіб) та інші.



Ситуація на ринку праці та діяльність Дніпропетровської обласної СЗ

Щодо надання послуг Дніпропетровською службою зайнятості.

Послугами Дніпропетровської служби зайнятості протягом січня-липня 2023 року 51,1 тис. громадян, з них, 34,2 тис. зареєстрованих безробітних, Отримували допомогу 22,3 тис. осіб.

За сприяння центрів зайнятості у січні-липні 2023 року працевлаштовано 15,4 тис. осіб, зокрема, 13,4 тис. зареєстрованих безробітних.

За видами економічної діяльності: оптова та роздрібна торгівля; ремонт автотранспортних засобів і мотоциклів (25,9%), переробна промисловість (19,4%), сільське, лісове та рибне господарство (9,9%), охорона здоров'я та надання соціальної допомоги (5,8%), державне управління й оборона; обов'язкове соціальне страхування (5,7%), транспорт, складське господарство, поштова та кур'єрська діяльність (5,4%), освіта (4,3%) адміністративне обслуговування (4,1%), та ін.

За професійними групами 23,4% працевлаштованих це працівники сфери торгівлі та послуг; 17,9% – найпростіші професії та особи без професії; 13,9% робітники з обслуговування, експлуатації та контролювання за роботою технологічного устаткування; 10,5% – фахівці;

10,3% – кваліфіковані робітники з інструментом; 7,9% – технічні службовці, 7,7% – професіонали; 6,3% – законодавці, службовці, керівники; кваліфіковані робітники сільського та лісового господарств – 2,1%.

Протягом січня-липня 2023 року за сприяння Дніпропетровської служби зайнятості 1,9 тис. безробітних проходили професійне навчання, зокрема у центрах професійно-технічної освіти служби зайнятості 0,8 тис. осіб.

До громадських та інших робіт тимчасового характеру залучено 1,1 тис. осіб, з них безпосередньо на громадських роботах працювало 0,7 тис. осіб. Здійснено направлень безробітних для участі у суспільно корисних роботах 1,5 тис. осіб.

Станом на 1 серпня 2023 року послуги Дніпропетровської служби зайнятості отримували 8,2 тис. осіб які мали статус безробітного, що на 65,9% менше, ніж на відповідну дату минулого року.

За статтю: у загальній кількості зареєстрованих безробітних, жінки становили – 76%, чоловіки – 24%.

За віковими групами: 23,6% зареєстрованих безробітних були у віці до 35 років; 29,5% – у віці від 35 до 44 років; 46,9% – у віці від 45 років.

За освітою: 47,6% зареєстрованих безробітних мали вищу освіту, 32,7% – професійно-технічну, 19,7% – загальну середню освіту.

Ситуація на ринку праці та діяльність Дніпропетровської обласної СЗ



За видами економічної діяльності серед зареєстрованих безробітних за останнім місцем роботи найчастіше працювали на підприємствах оптової та роздрібної торгівлі (18,9%), державного управління й оборони (14,9), переробної промисловості (14,2%), транспорту і складського господарства (8,3%), охорони здоров'я (6,8%), сільського, лісового та рибного господарства (5,9%), постачання електроенергії, газу, пару (5,6%), добувна промисловість (3,6%), освіта (3,5%), у сфері адміністративного та допоміжного обслуговування (3,4%), фінансова та страхова діяльність (2,8%), та ін.

За професійними групами, серед зареєстрованих безробітних переважають:

- ❑ працівники сфери торгівлі та послуг – 21,2% продавці продовольчих (непродовольчих) товарів, охоронник, кухар, молодша медична сестра, помічник вихователя, кондуктор громадського транспорту та ін.);
- ❑ найпростіші та особи без професії – 16,0% (підсобний робітник, комірник, прибиральник службових приміщень, сторож, укладальник-пакувальник та ін.)

- ❑ робітники з обслуговування устаткування та машин 13,4% (водій автотранспортних засобів, тракторист-машиніст сільськогосподарського виробництва, оператор котельні, тракторист, оператор заправних станцій, машиніст крана (кранівник), токар та ін.);
- ❑ фахівці – 10,7% (бухгалтер, фахівець, сестра медична (брат медичний), представник торговельний, вихователь, інспектор з кадрів, механік, агент торговельний, технік-технолог, технік-лаборант, товаровознавець, інспектор кредитний та ін.);
- ❑ законодавці, вищі державні службовці – 9,9% (менеджер (управитель) із збуту, директор (начальник, інший керівник) підприємства, головний бухгалтер, заступник директора, начальник відділу, менеджер (управитель), керуючий магазином та ін.);
- ❑ технічні службовці – 9,2% (адміністратор, касир торговельного залу, оператор комп'ютерного набору, обліковець, касир (на підприємстві, в установі, організації), листоноша (поштар) та ін.);

Ситуація на ринку праці та діяльність Дніпропетровської обласної СЗ



- ❑ професіонали – 9,1% (спеціаліст державної служби, економіст, інженер, вчитель закладу загальної середньої освіти, юрисконсульт, інженер з охорони праці, технолог, старший оперуповноважений в особливо важливих справах та ін.);
- ❑ кваліфіковані робітники з інструментом – 8,7% (слюсар-ремонтник, електрогазозварник, швачка, електрослюсар (слюсар) черговий та з ремонту устаткування, оброблювач птиці, електрик з ремонту та обслуговування електроустаткування, маляр та ін.);
- ❑ кваліфіковані робітники сільського та лісового господарств, риборозведення та рибальства – 1,8% (робітник з комплексного обслуговування с/г виробництва, робітник фермерського господарства, рибалка, озеленювач, птахівник, свинар та ін.).

Станом на 1 серпня 2023 року середня заробітна плата у вакансіях, які містяться у базі даних Дніпропетровської служби зайнятості, становила 10 821 грн. Зокрема, за професійними групами найвищою заробітна плата була: законодавці, службовці та керівники (13,1 тис. грн.), робітники з обслуговування устаткування тамашин (13,3 тис. грн.), кваліфіковані робітники з інструментом (11,8 тис. грн.), професіонали (11,4 тис. грн.), фахівці (9,6 тис. грн.),

кваліфіковані робітники сільського господарства (9,4 тис. грн.), працівники сфери торгівлі (9,1 тис. грн.), технічні службовці (8,3 тис. грн.) та найпростіші професії (8,1 тис. грн.).

Станом на 1 серпня 2023 року кількість вакансій, зареєстрованих у Дніпропетровській службі зайнятості, становить 3,9 тис. одиниць.

За видами економічної діяльності, більшість вакансій налічується на підприємствах переробної промисловості (20,9%), оптової та роздрібною торгівлі (17,7%), охорони здоров'я (9,8%), освіти (8,8%), транспорту (8,6%), сільського, лісового господарства (7,0%), добувної промисловості (5,2%), будівництва (4,6%), державного управління (4,3%), адміністративної діяльності (2,9%), професійна та наукова діяльність (2,0%), водопостачання; каналізація (1,7%), постачання електроенергії, газу, пари (1,7%) тимчасове розміщення й організація харчування (1,6%), та ін.

Ситуація на ринку праці та діяльність Дніпропетровської обласної СЗ



У професійному розрізі, найбільше вакансій подано для працевлаштування:

кваліфікованих робітників з інструментом – 18,2% (електрогазоварник, електромонтер з ремонту та обслуговування електроустаткування, слюсар-ремонтник, електрослюсар (слюсар) черговий та з ремонту устаткування, швачка, слюсар з ремонту рухомого складу, слюсар-сантехнік, слюсар з ремонту колісних транспортних засобів та ін.);

робітників з обслуговування устаткування та машин – 17,5% (тракторист-машиніст сільськогосподарського (лісогосподарського) виробництва, водій автотранспортних засобів, токар, тракторист, машиніст крана (кранівник), машиніст екскаватора, обхідник гідропоруд та ін.);

професіоналів – 16,7% (лікар загальної практики-сімейний лікар, вчитель закладу загальної середньої освіти, фармацевт, інженер з проектно-кошторисної роботи, лікар-педіатр, лікар-терапевт, будівельник суден, вихователь закладу дошкільної освіти, економіст, практичний психолог та ін.);

працівників сфери торгівлі та послуг – 14,6% (продавець продовольчих товарів, кухар, охоронник, соціальний робітник, молодша медична сестра та ін.);

фахівців – 12,1% (сестра медична, бухгалтер, вихователь, майстер виробничого навчання, фахівець, електрик дільниці, мерчендайзер та ін.);

найпростіші професії та особи без професії – 11,6% (підсобний робітник, вантажник, прибиральник територій, двірник, прибиральник службових приміщень, сторож);

законодавці – 4,9% (головний бухгалтер, завідувач аптеки (аптечного закладу), начальник цеху, майстер, керівник гуртка);

технічні службовці – 3,2% (обліковець, оператор диспетчерської служби, оператор комп'ютерного набору, касир торговельного залу, секретар);

кваліфіковані робітники з інструментом – 1,2% (озеленювач, тваринник, садівник, лісник, оператор машинного доїння).

Суттєвим залишається дисбаланс між попитом та пропозицією робочої сили. Станом на 1 серпня 2023 року, в середньому по Дніпропетровській області, на одне вільне робоче місце претендувало 2 безробітних.

Найбільша невідповідність попиту на робочу силу та її пропозиції у професійно-кваліфікаційному розрізі спостерігалася серед працівників технічних службовців (на 1 вакансію претендували 6 осіб), законодавців, керівників, менеджерів – 4 особи, сфери торгівлі та послуг – 3 особи, кваліфіковані робітники сільського господарства, найпростіших професій та осіб без професій по 3 особи, робітники з обслуговування, експлуатації та контролювання за роботою технологічного устаткування та фахівці по 2 особи. Найменша невідповідність попиту на робочу силу та її пропозиції у професійно-кваліфікаційному розрізі спостерігалася серед кваліфікованих робітників з інструментом та професіоналів по одній особі.

Зайнятість та безробіття

Кількість зайнятого населення у 2021 році

1347 тис.



зайняте населення

193,4 тис.



з них, неформально зайняте населення

Рівень зайнятості у 2021 році за статтю



52,3%
жінки



64,2%
чоловіки

за місцем проживання



59,5%
міські поселення



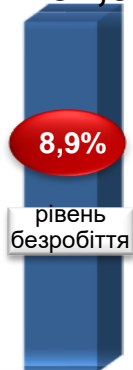
49,3%
сільська місцевість

Кількість зайнятого населення за основними ВЕД, тис. осіб



Кількість безробітного населення (за методологією МОП) у 2021 році

131,0 тис.



усього

70,5 тис.



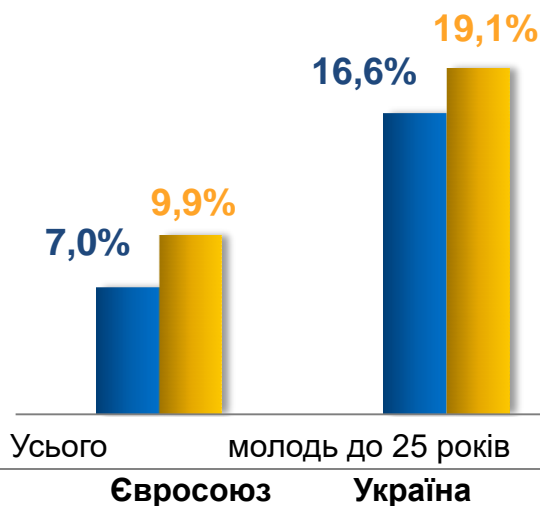
жінки

60,5 тис.

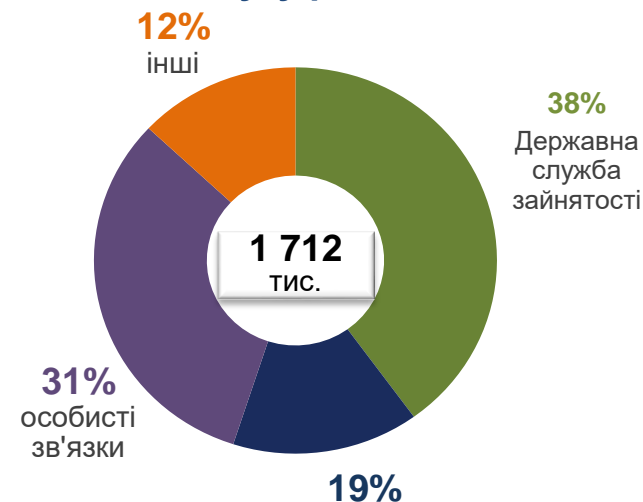


чоловіки

Рівень безробіття в Україні та країнах ЄС



Структура безробітного населення в Україні за способами пошуку роботи



За видами економічної діяльності



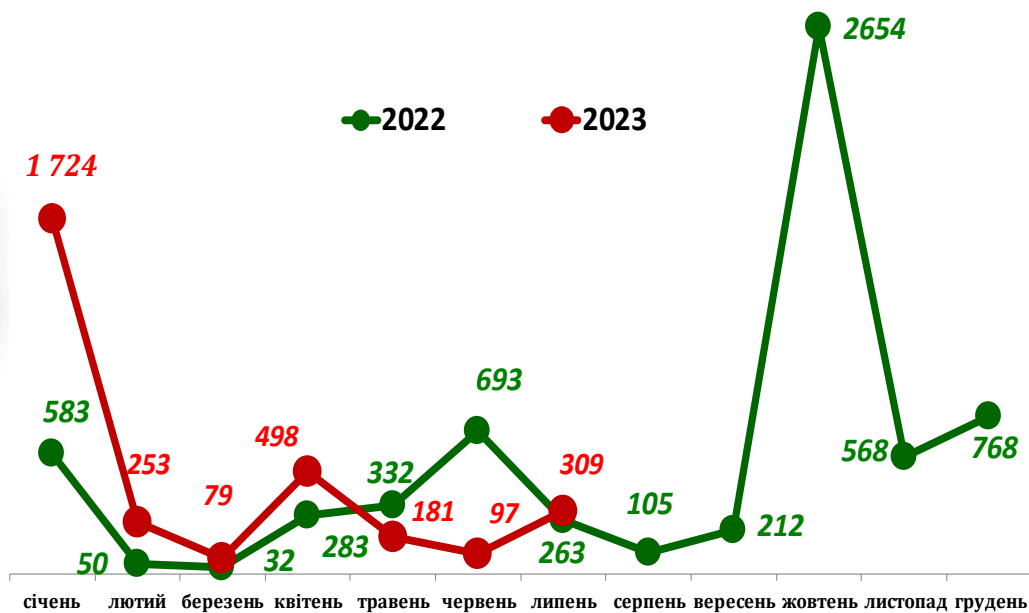
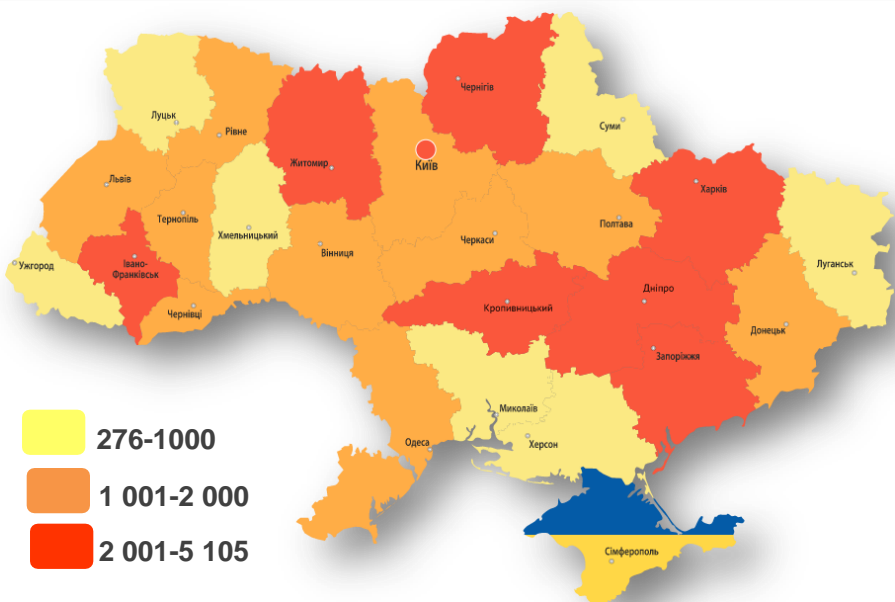

ДНІПРОПЕТРОВСЬКА ОБЛАСТЬ



Обсяги запланованого масового вивільнення працівників

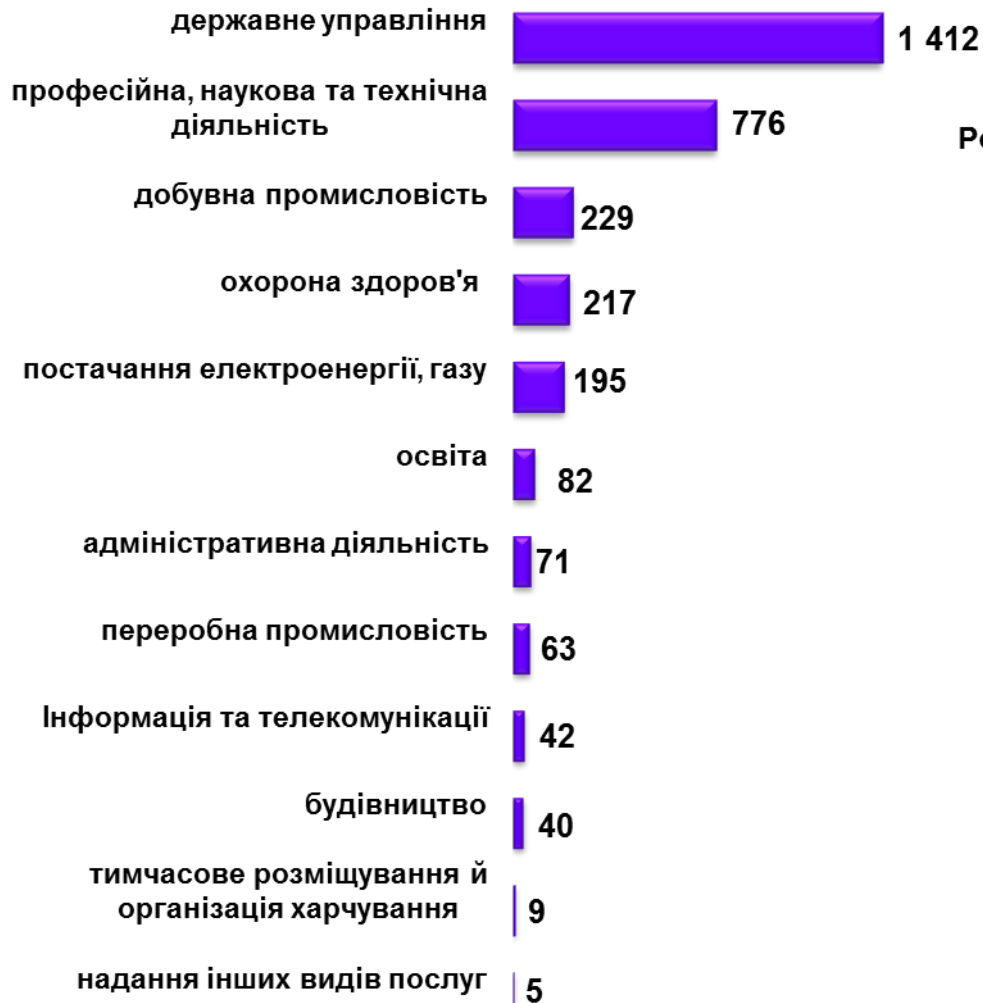
Січень-липень 2023 року

Дніпропетровська область: 3,1 тис. осіб
(збільшення на 0,9 тис. осіб)





За видами економічної діяльності



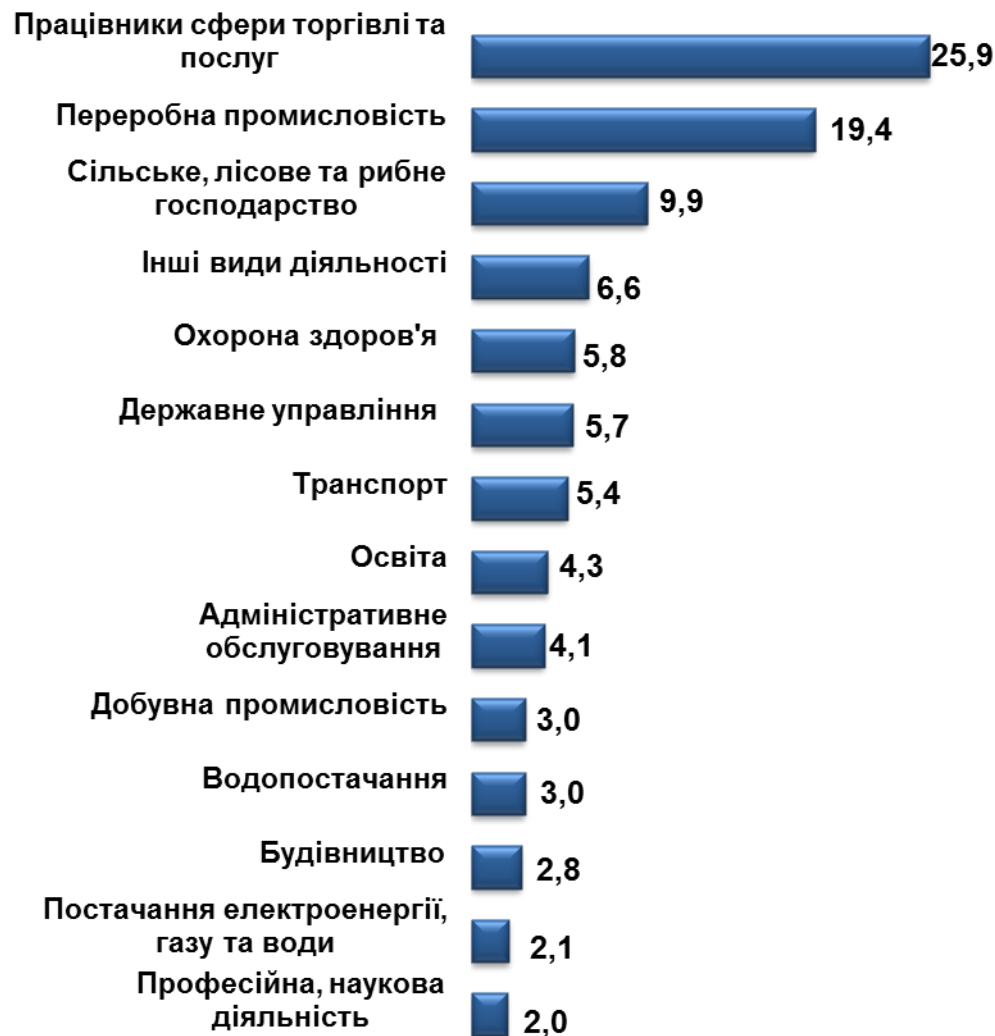
За професійними групами



	<u>2022р.</u>	<u>Січень-липень 2023р.</u>
❖ Мали статус безробітного	80,5 тис. осіб	34,2 тис. осіб
❖ Працевлаштовано	34,5 тис. осіб	15,4 тис. осіб
з них, безробітних	30,3 тис. осіб	13,4 тис. осіб
❖ Проходили професійне навчання	5,2 тис. осіб	1,9 тис. осіб
з них, ЦПТО	2,8 тис. осіб	0,8 тис. осіб
❖ Брали участь у громадських роботах та інших роботах тимчасового характеру	3,0 тис. осіб	1,1 тис. осіб
❖ Здійснено направлень безробітних для участі у суспільно корисних роботах		1,5 тис. осіб
❖ Кількість роботодавців, які співпрацювали з центрами зайнятості	8,6 тис. осіб	4,7 тис. од.
❖ Кількість вакансій	40,0 тис. осіб	18,7 тис. од.



За видами економічної діяльності



За професійними групами



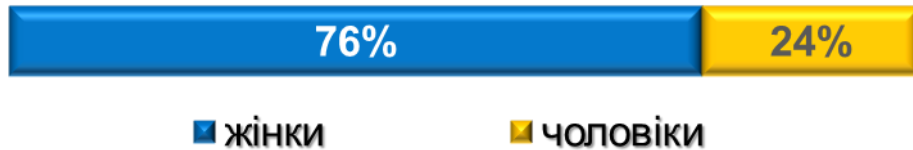


Окремі характеристики зареєстрованих безробітних станом на 1 серпня 2023 року

КІЛЬКІСТЬ ЗАРЕЄСТРОВАНИХ БЕЗРОБІТНИХ

Дніпропетровської СЗ – 8,2 тис. осіб (зменшення на 34,1%)

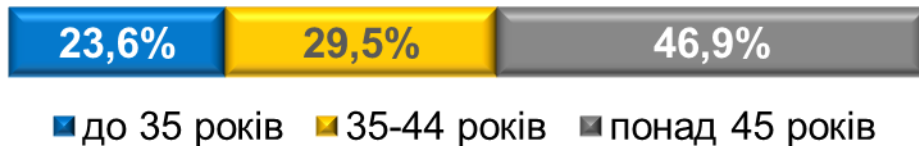
За статтю



■ жінки

■ чоловіки

За віковими групами




■ до 35 років

■ 35-44 років

■ понад 45 років

За освітою



Особливі категорії

49 осіб
(0,6%)

учасники УБД

0,9 тис. осіб
(10,8%)

внутрішньо переміщені особи

404 особи
(5,0%)

особи з інвалідністю

1,0 тис. осіб
(12,4%)

особи, яким залишилося 10 і менше років до пенсії

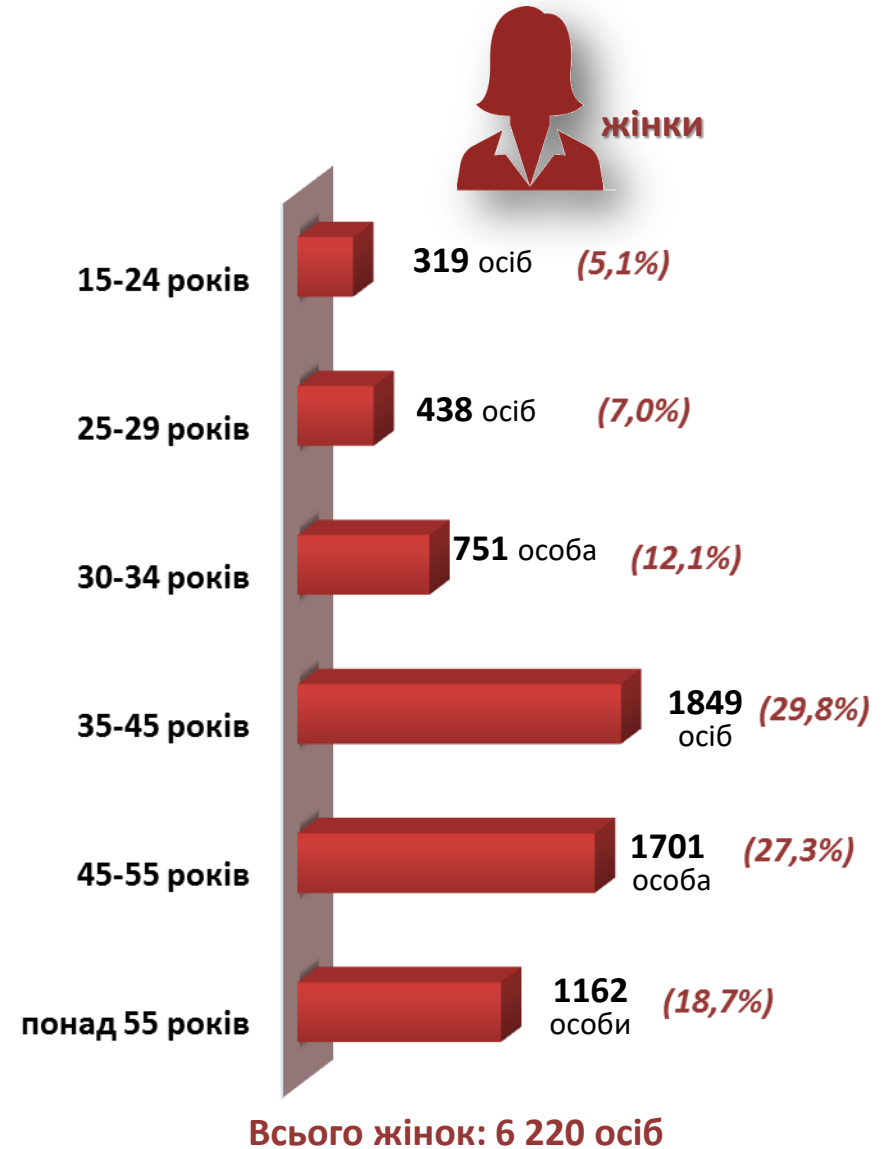
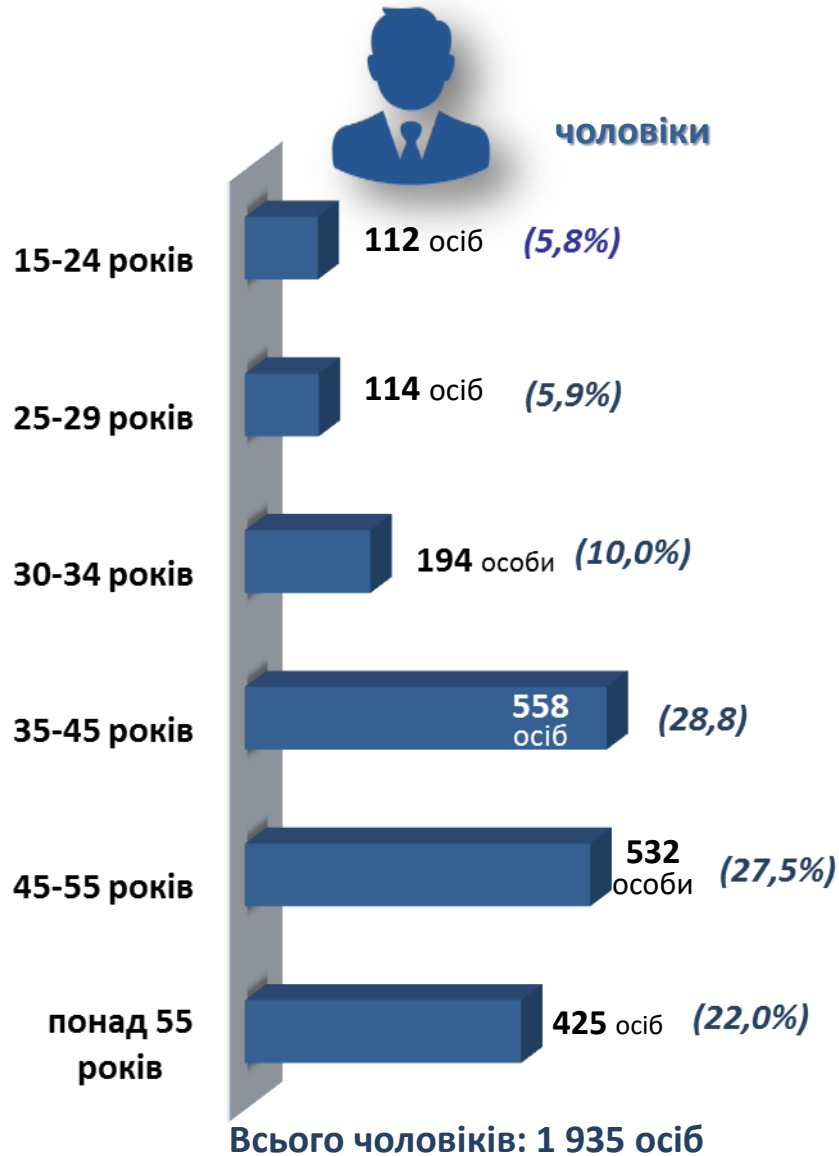
155 осіб
(1,9%)

випускники навчальних закладів

ДНІПРОПЕТРОВСЬКА ОБЛАСТЬ



Структура зареєстрованих безробітних, станом на 1 серпня 2023 року (за віковими групами)



Структура безробітних, зареєстрованих у центрі зайнятості станом на 1 серпня 2023 року

За видами економічної діяльності



За професійними групами

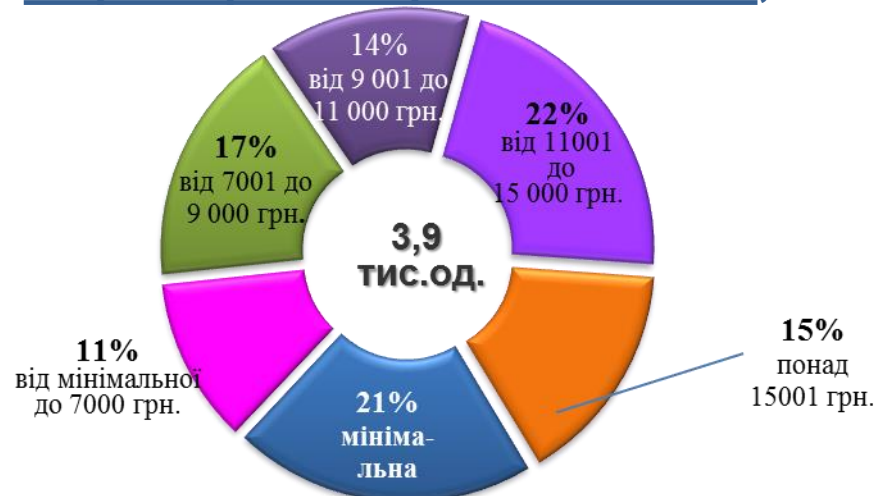


Структура вакансій, зареєстрованих у центрі зайнятості станом на 1 серпня 2023 року

За видами економічної діяльності, %



За розмірами заробітної плати, %



За професійними групами



Найбільш популярні професії на ринку праці

керівники, менеджери	<ul style="list-style-type: none"> ✓ менеджер (управитель) із збуту ✓ головний бухгалтер ✓ менеджер (управитель) ✓ майстер ✓ завідувач господарства 	<ul style="list-style-type: none"> ✓ керуючий магазином ✓ менеджер (управитель) з постачання ✓ заступник директора ✓ начальник відділу ✓ завідувач складу
робітники з обслуговування, експлуатації устаткування та машин	<ul style="list-style-type: none"> ✓ водій автотранспортних засобів ✓ тракторист-машиніст ✓ складальник ✓ токарь ✓ водій навантажувача оператор заправних станцій 	<ul style="list-style-type: none"> ✓ машиніст насосних установок ✓ асфальтобетонник ✓ тракторист ✓ машиніст крана (кранівник) ✓ складальник виробів ✓ машиніст конвеєра
професіонали	<ul style="list-style-type: none"> ✓ спеціаліст державної служби ✓ економіст ✓ інженер ✓ вчитель закладу загальної середньої освіти ✓ інженер з охорони праці ✓ фармацевт 	<ul style="list-style-type: none"> ✓ інспектор ✓ юрист ✓ юрисконсульт ✓ лікар загальної практики-сімейний лікар
працівники сфери торгівлі та послуг	<ul style="list-style-type: none"> ✓ продавець продовольчих товарів ✓ продавець-консультант ✓ охоронник ✓ кухар ✓ продавець непродовольчих товарів 	<ul style="list-style-type: none"> ✓ комплектувальник товарів ✓ офіціант ✓ бармен ✓ перукар (перукар - модельєр) ✓ покоївка
некваліфіковані працівники	<ul style="list-style-type: none"> ✓ підсобний робітник ✓ прибиральник службових приміщень ✓ вантажник ✓ сторож 	<ul style="list-style-type: none"> ✓ кухонний робітник ✓ робітник плодоовочевого сховища ✓ мийник посуду ✓ вагар ✓ контролер енергонагляду
фахівці	<ul style="list-style-type: none"> ✓ бухгалтер ✓ фахівець ✓ сестра медична (брат медичний) ✓ мерчендайзер ✓ майстер виробничого навчання 	<ul style="list-style-type: none"> ✓ диспетчер ✓ інспектор з кадрів ✓ вихователь ✓ механік ✓ представник торговельний
кваліфіковані робітники з інструментом	<ul style="list-style-type: none"> ✓ слюсар-ремонтник ✓ електрик-ремонтник з ремонту та обслуговування електроустаткування ✓ електрогазозварник ✓ робітник з комплексного обслуговування і ремонту будинків 	<ul style="list-style-type: none"> ✓ пекар ✓ монтер колії ✓ слюсар з ремонту колісних транспортних засобів ✓ слюсар-сантехнік ✓ швачка

ДНІПРОПЕТРОВСЬКА ОБЛАСТЬ



Заробітна плата у вакансіях за професійними групами станом на 1 серпня 2023 року

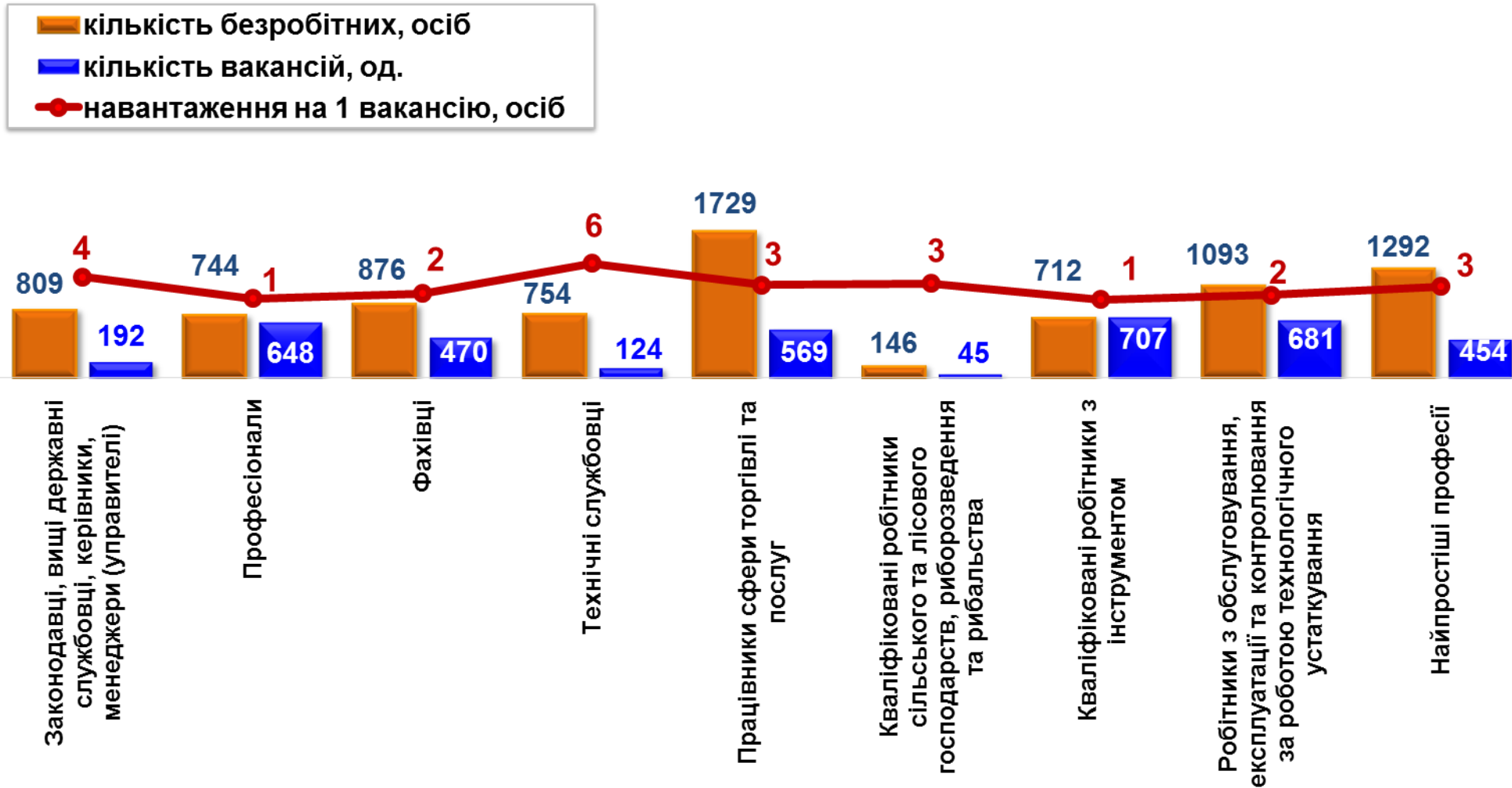


Дніпропетровська область
(у середньому)
10 821 грн.

Кількість зареєстрованих безробітних, кількість вакансій та кількість претендентів на 1 вакансію, станом на 1 серпня 2023р.

За професійними групами

КІЛЬКІСТЬ БЕЗРОБІТНИХ,
на 1 ВАКАНСІЮ: 2 особи



ДНІПРОПЕТРОВСЬКА ОБЛАСТЬ

Кількість зареєстрованих безробітних, кількість вакансій та кількість претендентів на 1 вакансію, станом на 1 серпня 2023р.



За видами економічної діяльності

КІЛЬКІСТЬ БЕЗРОБІТНИХ,
на 1 ВАКАНСІЮ: 2 особи

