



**ПОПИТ ТА ПРОПОЗИЦІЯ
НА ЗАРЕЄСТРОВАНОМУ
РИНКУ ПРАЦІ
ДНІПРОПЕТРОВСЬКОЇ ОБЛАСТІ
у січні-серпні 2023 року**

www.dcz.gov.ua

Попит та пропозиція на зареєстрованому ринку праці у січні – серпні 2023 року

У січні-серпні 2023 року роботодавці області проінформували центри зайнятості про наявність **21,2 тис. вакансій**.

Структура вакансій за видами економічної діяльності була наступною: переробна промисловість (20,1%), оптова та роздрібна торгівля (19,6%), сільське, лісове господарство (8,9%), охорона здоров'я та надання соціальної допомоги (8,2%), освіта (7,4%), транспорт, складське господарство (6,4%), державне управління й оборона (5,5%), добувна промисловість (4,0%), діяльність у сфері адміністративного обслуговування (3,5%) та ін.

За професійними групами найбільше вакансії для:

Працівників сфери торгівлі та послуг - 17,8% продавець-консультант, продавець продовольчих (непродовольчих) товарів, охоронник, кухар, молодша медична сестра, соціальний робітник, кондуктор громадського транспорту, комплектувальник товарів, офіціант, бармен

Робітників з обслуговування, експлуатації устаткування та машин - 16,1% (водій автотранспортних засобів, тракторист-машиніст сільськогосподарського виробництва, складальник, токарь, водій навантажувача, оператор заправних станцій, машиніст насосних установок, складальник виробів, машиніст крана (кранівник), тракторист

Некваліфікованих працівників - 15,5% підсобний робітник, прибиральник службових приміщень, вантажник, дворник, сторож, укладальник-пакувальник, робітник з благоустрою, прибиральник території.

Кваліфікованих робітників з інструментом - 13,8% (слюсар-ремонтник, електромонтер з ремонту та обслуговування електроустаткування, електрогазозварник, швачка, робітник з комплексного обслуговування й ремонту будинків, пекар, монтер колії, слюсар з ремонту колісних транспортних засобів, слюсар-сантехнік, маляр, транспортувальник (такелажні роботи),

електрослюсар (слюсар) черговий та з ремонту устаткування, слюсар аварійно-відновлювальних робіт, слюсар з ремонту рухомого складу, контролер скляного виробництва та ін.

Професіоналів - 12,1% (вчитель закладу загальної середньої освіти, спеціаліст державної служби (місцевого самоврядування), економіст, інженер, інженер з охорони праці, фармацевт, інспектор, юрист, юрисконсульт, викладач закладу професійної (професійно-технічної) освіти, вихователь закладу дошкільної освіти, бібліотекар, лікар загальної практики-сімейний лікар, інженер.

Фахівців - 11,5% (бухгалтер, фахівець, сестра медична (брат медичний), диспетчер, майстер виробничого навчання, інспектор з кадрів, вихователь, мерчендайзер, асистент вчителя, механік, технік, представник торговельний, лаборант (хімічні та фізичні дослідження)

Технічних службовців - 5,8% (службовець на складі (комірник), касир торговельного залу, адміністратор, оператор комп'ютерного набору, секретар, діловод, оператор поштового зв'язку, обліковець, касир (на підприємстві, в установі, організації), листоноша (поштар), реєстратор медичний, адміністратор черговий та ін.

Станом на 1 вересня 2023 року загальна кількість вакансій, зареєстрованих в Дніпропетровській обласній службі зайнятості становила **4,7 тис. одиниць**.

За видами економічної діяльності, більшість вакансій налічувалася на підприємствах переробної промисловості (20,3%), оптової та роздрібною торгівлі (16,2%), освіти (12,9%), охорони здоров'я та надання соціальної допомоги (9,3%), транспорту, складського господарства (8,7%), сільського, лісового господарства (6,1%), державного управління й оборони (5,4%) та ін.

Попит та пропозиція на зареєстрованому ринку праці у січні – серпні 2023 року

У професійному розрізі (станом на 01.09.2023 року), найбільше вакансій пропонувалося для професіоналів (18,4%), кваліфікованих робітників з інструментом (17,9%), робітників з обслуговування, експлуатації устаткування та машин (17,0%), фахівців (13,2%), працівників сфери торгівлі та послуг (12,6%), представників найпростіших професій (12,0%), законодавців, керівників, менеджерів (4,8%) та ін.

У січні-серпні 2023 року послугами Дніпропетровської обласної служби зайнятості скористалися 36,8 тис. зареєстрованих безробітних.

За видами економічної діяльності безробітні мали професійний досвід роботи на підприємствах оптової та роздрібною торгівлі (21,3%), переробної промисловості (17,6%), державного управління й оборони (10,7%), сільського, лісового господарства (7,1%), транспорту, складського господарства (6,7%), охорони здоров'я (5,4%), діяльності у сфері адміністративного обслуговування (4,1%), добувної промисловості (4,0%), постачання електроенергії, газу, пари (3,7%), будівництва (3,6%) та ін.

За професійними групами серед зареєстрованих безробітних переважають працівники сфери торгівлі та послуг (20,5%), найпростіших професій (14,7%), робітники з обслуговування, експлуатації устаткування та машин (14,1%), кваліфіковані робітники з інструментом (10,9%), фахівці (10,5%), законодавці, керівники, менеджери (10,2%), професіоналів (9,0%), технічні службовці (7,5%) та ін.

Станом на 1 вересня 2023 року послуги Дніпропетровської служби зайнятості отримували майже 7,8 тис. зареєстрованих безробітних.

За статтю: у загальній кількості зареєстрованих безробітних, чоловіки становили 1,8 тис. осіб або 23%), жінки – 6,0 тис. осіб (або 77%).

За віковими групами: 24,1% зареєстрованих безробітних були у віці до 35 років; 29,7% – у віці від 35 до 44 років; 46,2% – у віці від 45 років.

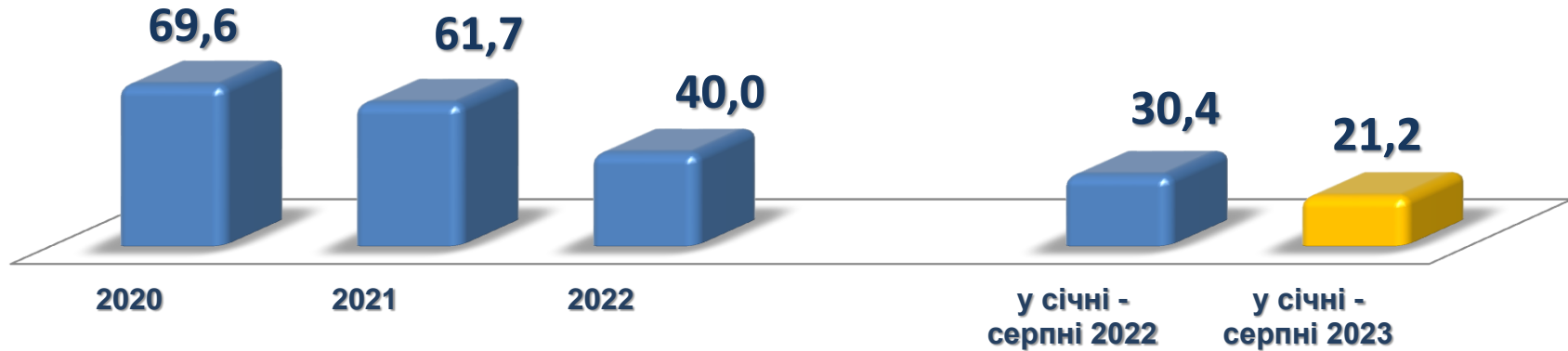
За освітою: 48,1% зареєстрованих безробітних мали вищу освіту, 32,7% – професійно-технічну, 19,2% – загальну середню освіту.

Найбільша нестача вакансій спостерігалася для представників таких професій: менеджер, продавець продовольчих (непродовольчих) товарів, фахівець, бухгалтер, молодша медична сестра, службовець на складі (комірник), спеціаліст державної служби (місцевого самоврядування), адміністратор та ін.

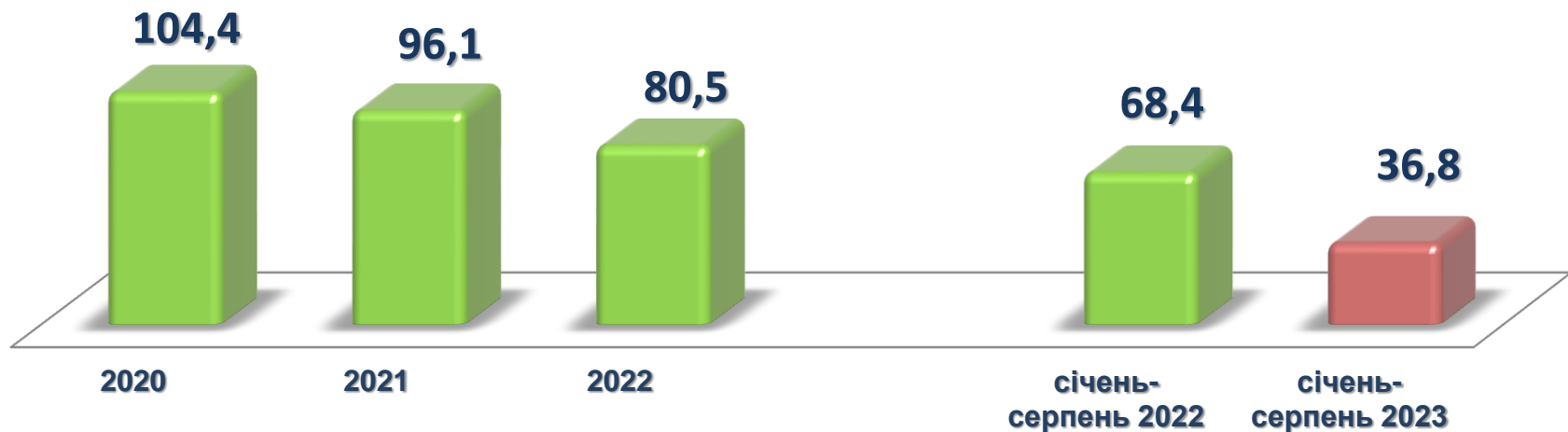
Нестача кадрів спостерігалася серед представників таких професій, як: електромонтер з ремонту та обслуговування електроустаткування, вчитель закладу загальної середньої освіти, токар, водій автотранспортних засобів, майстер виробничого навчання, асистент вчителя, викладач закладу професійної (професійно-технічної) освіти, приймальник товарів, слюсар з ремонту колісних транспортних засобів, фармацевт, лікар-терапевт, електрогазозварник, оператор лінії у виробництві харчової продукції (виробництво напоїв), робітник з комплексного обслуговування й ремонту будинків, фрезерувальник, швачка та ін.

Попит та пропозиція на зареєстрованому ринку праці у січні – серпні 2023 року

Кількість вакансій, тис. одиниць



Кількість безробітних, тис. осіб



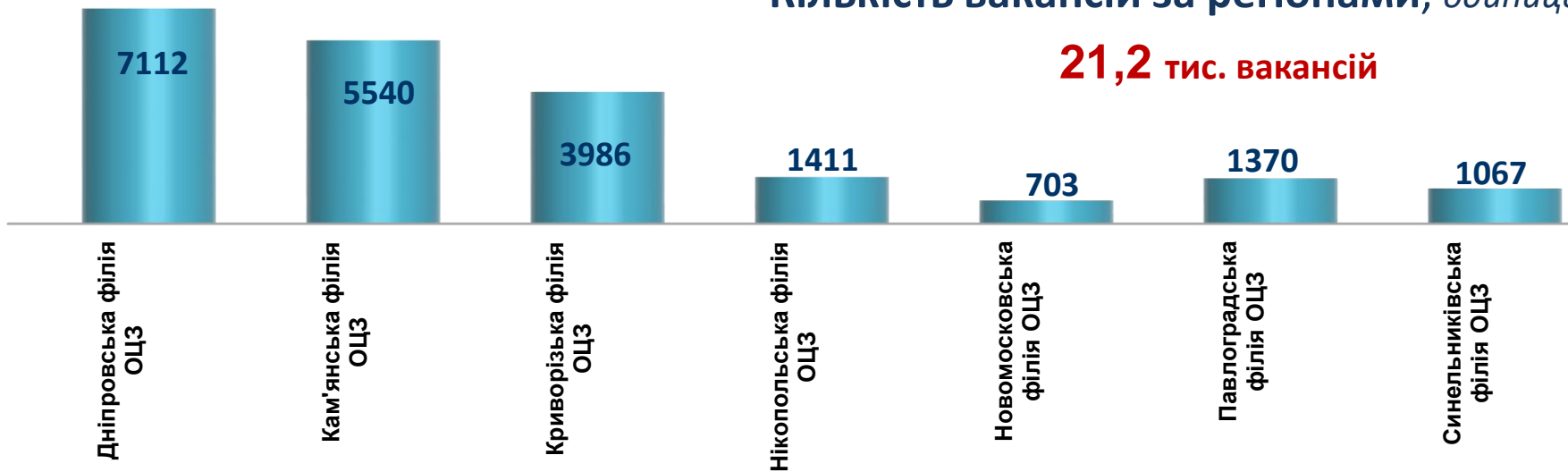
ДНІПРОПЕТРОВСЬКА ОБЛАСТЬ



Попит та пропозиція на зареєстрованому ринку праці у січні – серпні 2023 року

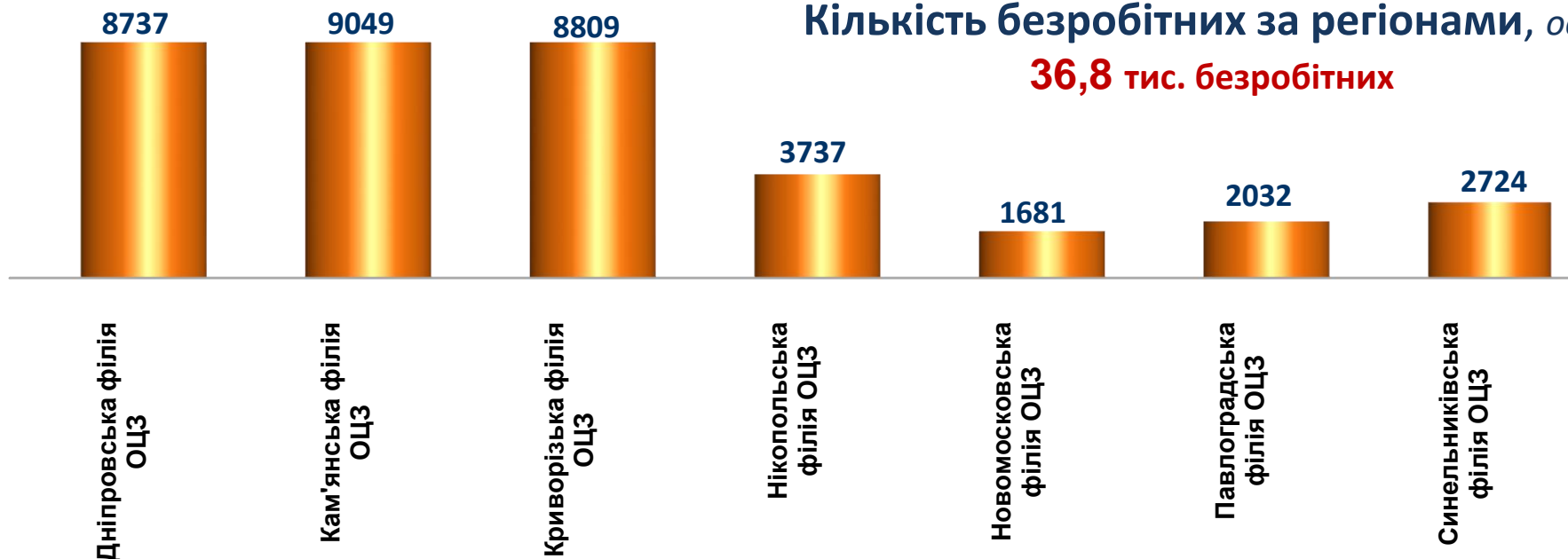
Кількість вакансій за регіонами, одиниць

21,2 тис. вакансій



Кількість безробітних за регіонами, осіб

36,8 тис. безробітних



Кількість вакансій та кількість безробітних

За видами економічної діяльності

- кількість вакансій, од.
- кількість безробітних, осіб

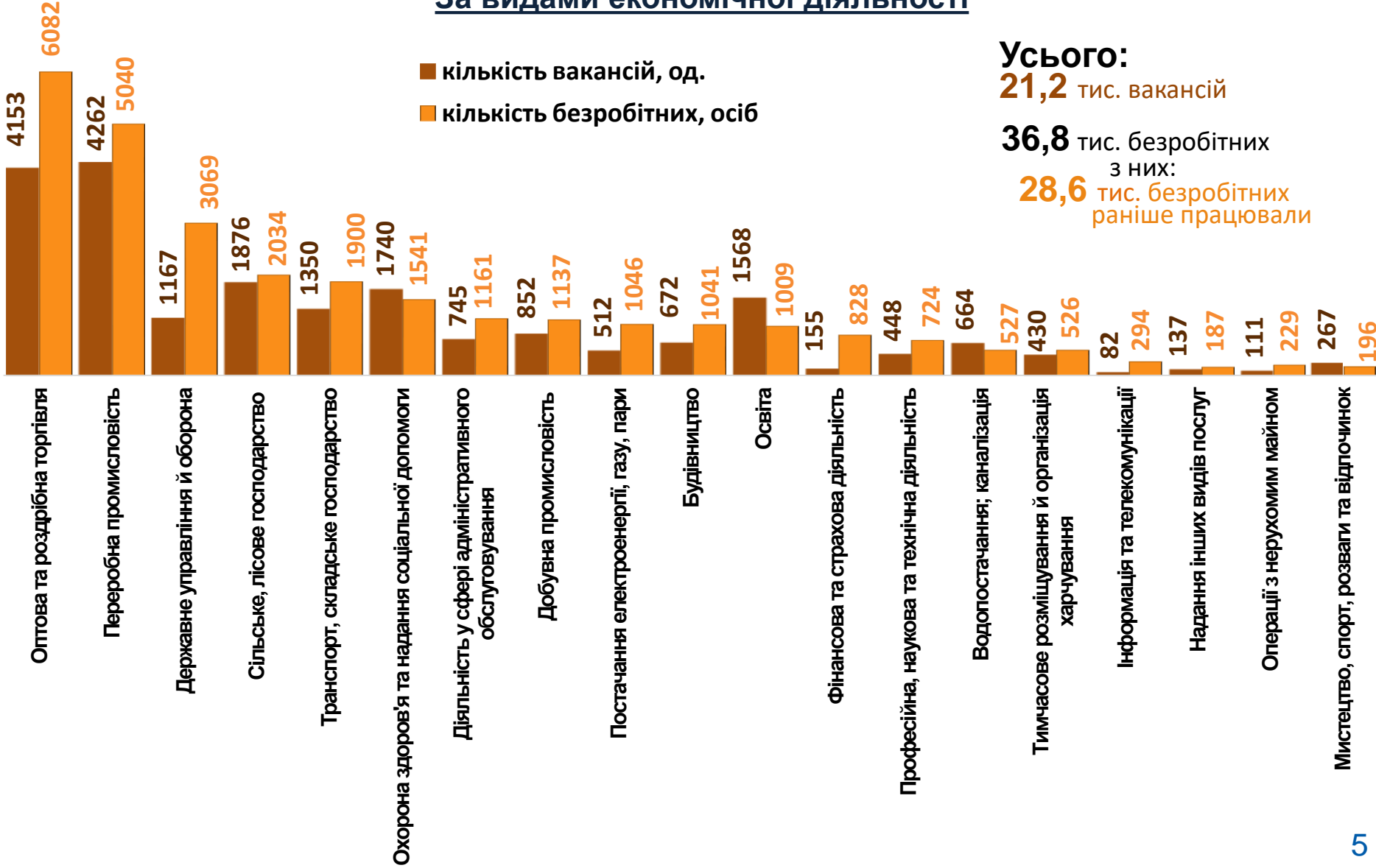
Усього:

21,2 тис. вакансій

36,8 тис. безробітних

з них:

28,6 тис. безробітних
раніше працювали



Кількість безробітних за статтю, осіб

(за статтю та видами економічної діяльності підприємств, на яких вони раніше працювали)



10,8 тис. чоловіків

з них:

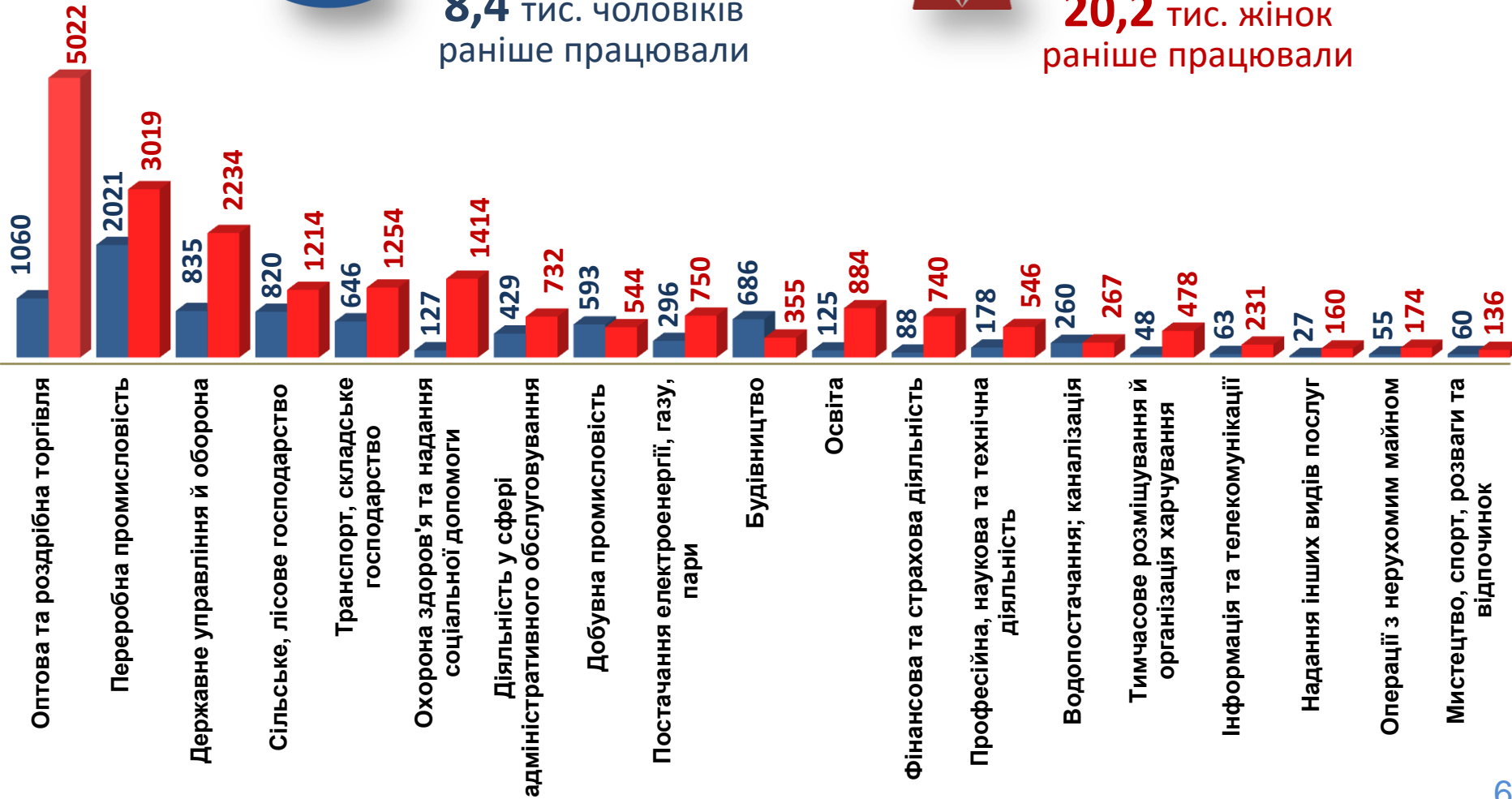
8,4 тис. чоловіків
раніше працювали



26,0 тис. жінок

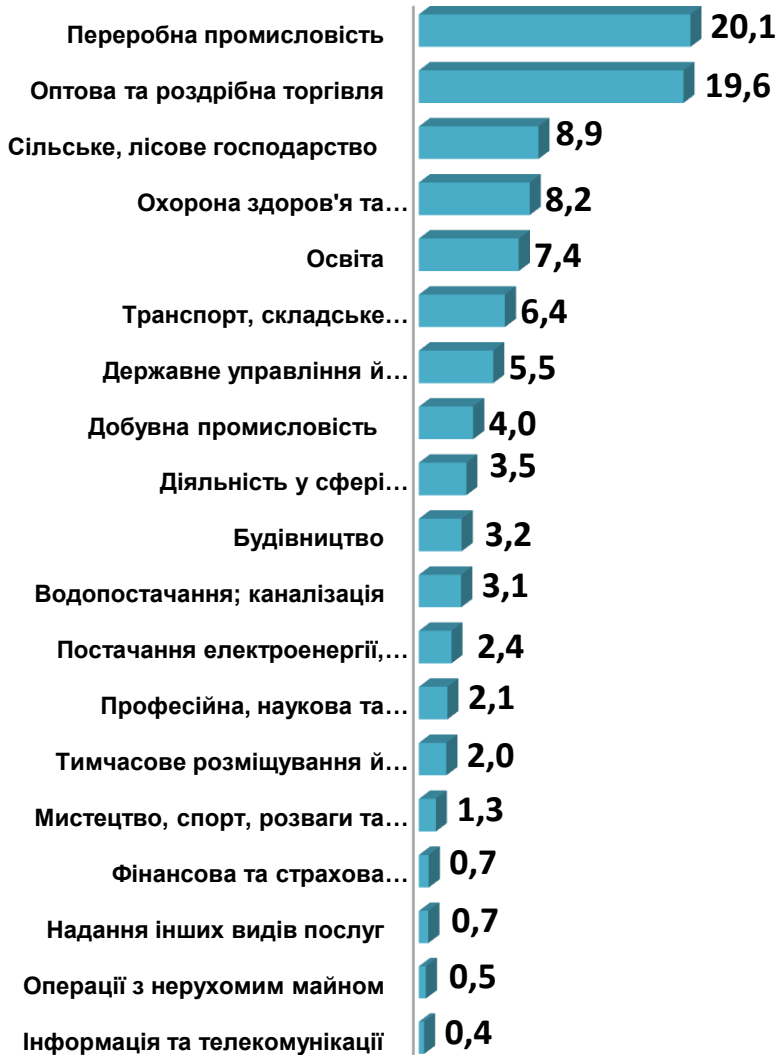
з них:

20,2 тис. жінок
раніше працювали



Попит та пропозиція на зареєстрованому ринку праці у січні – серпні 2023 року

Структура вакансій, % (за видами економічної діяльності)

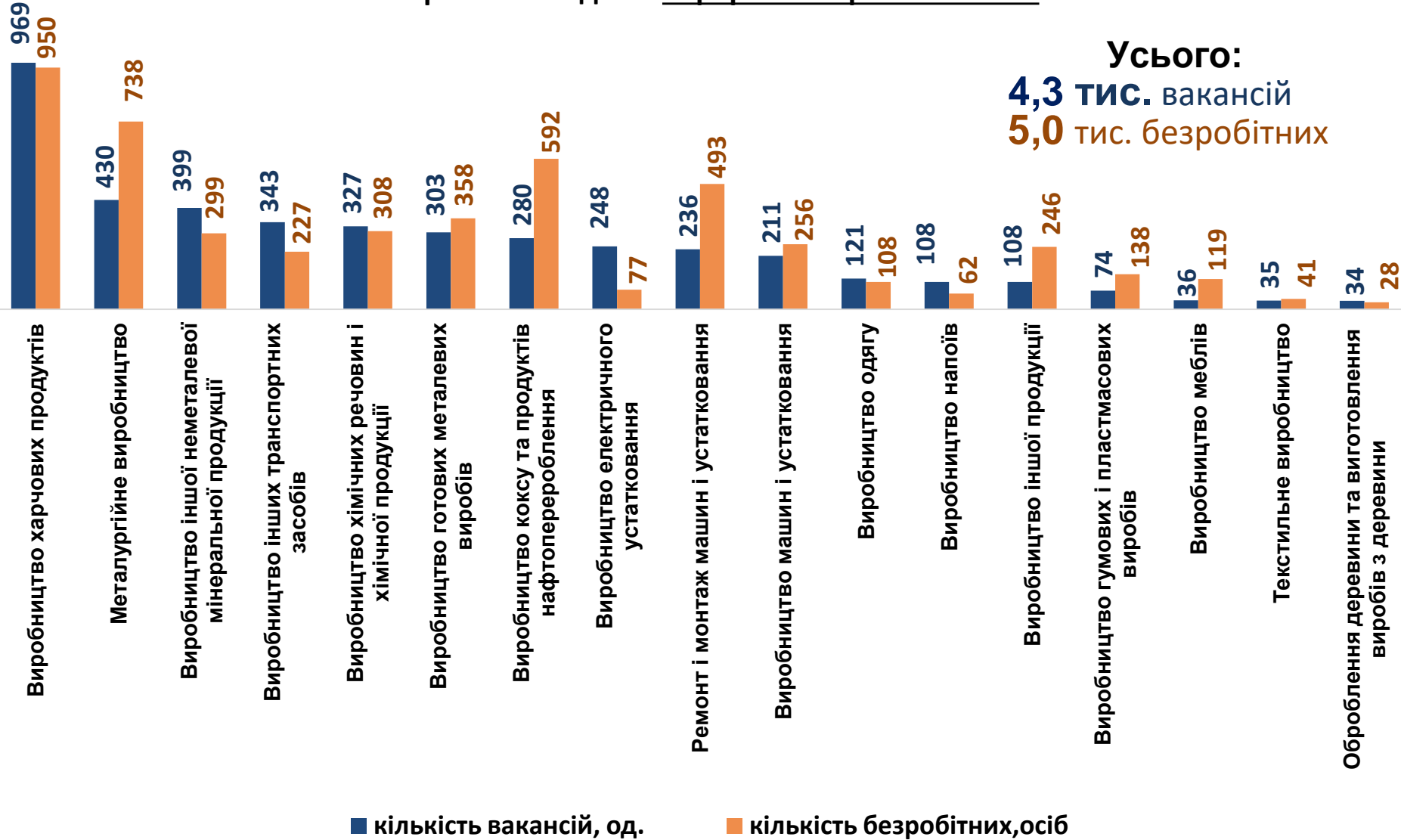


Структура безробітних, % (за видами економічної діяльності, на яких вони раніше працювали)



Попит та пропозиція на зареєстрованому ринку праці у січні – серпні 2023 року

Кількість вакансій та кількість безробітних за окремими видами переробної промисловості



Кількість безробітних за статтю, осіб

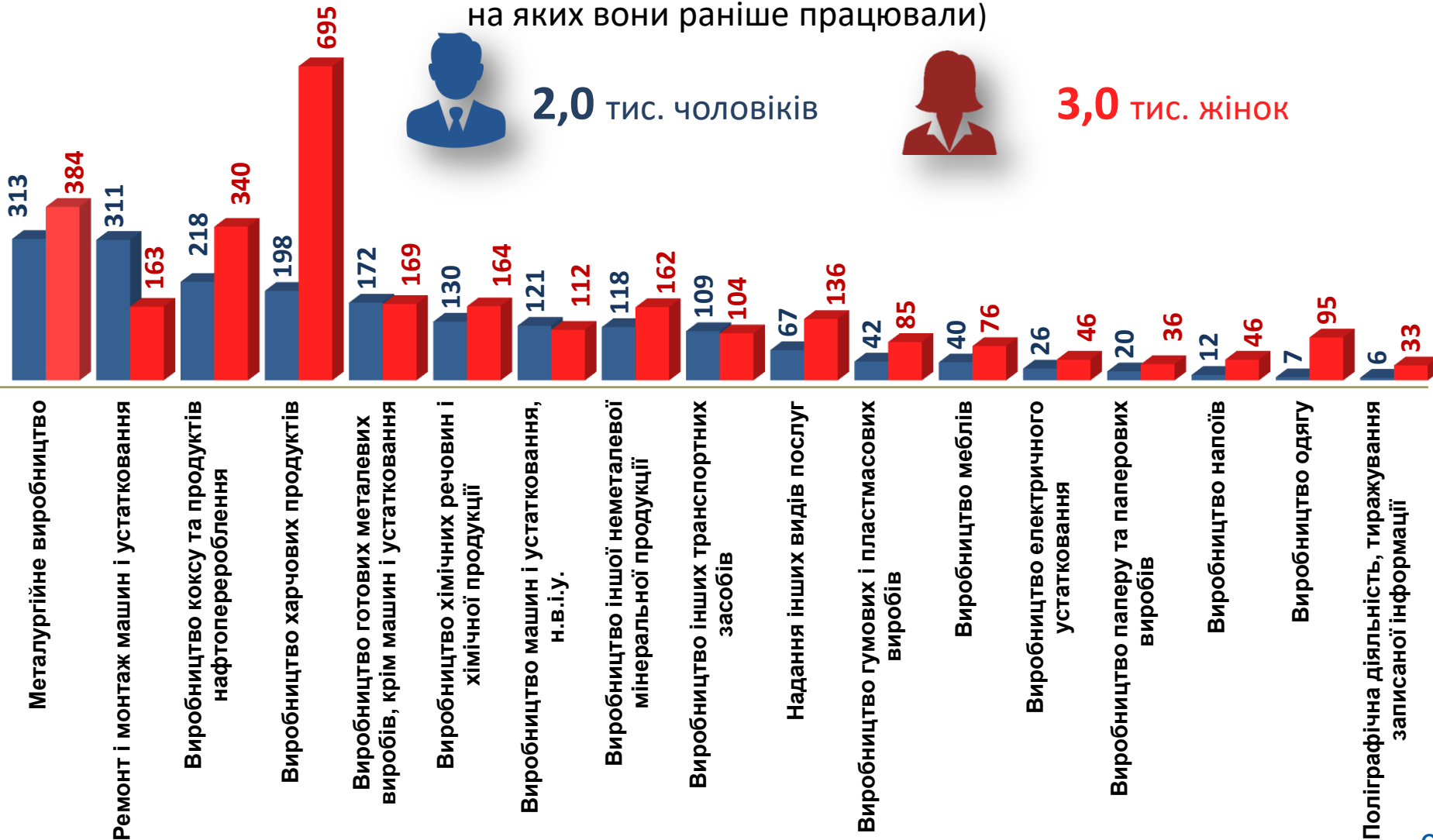
(за статтю та окремими видами переробної промисловості підприємств, на яких вони раніше працювали)



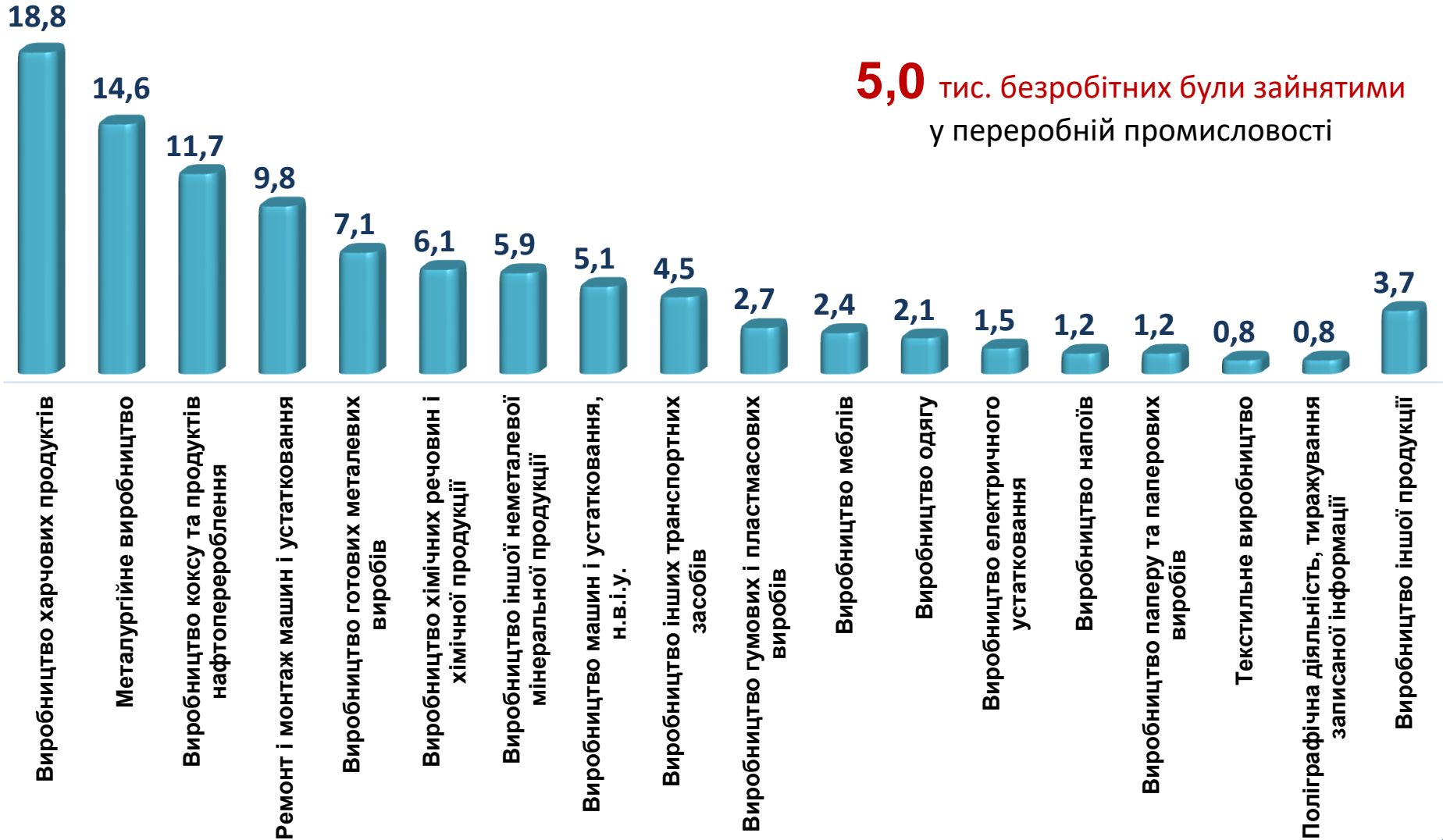
2,0 тис. чоловіків



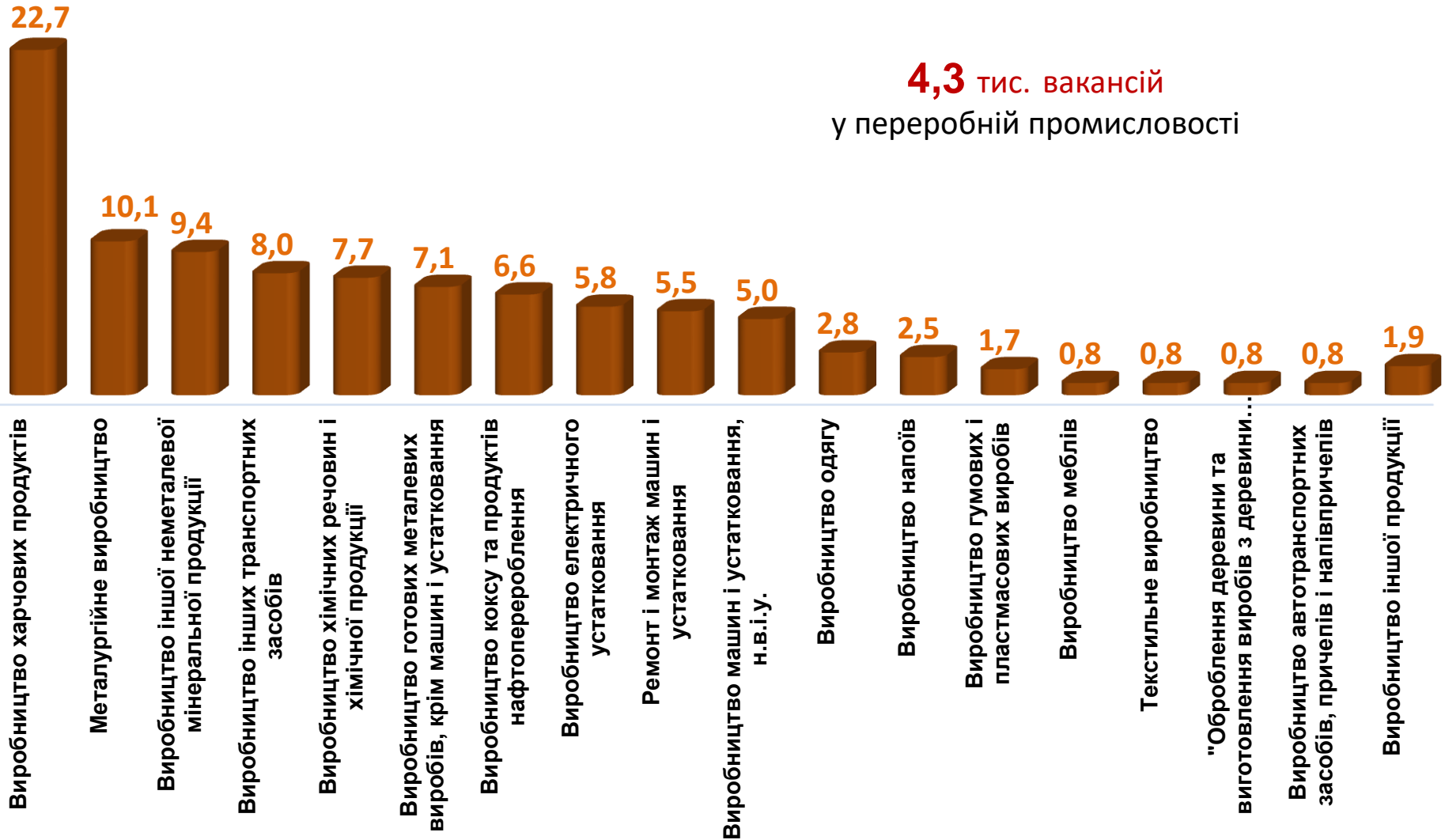
3,0 тис. жінок



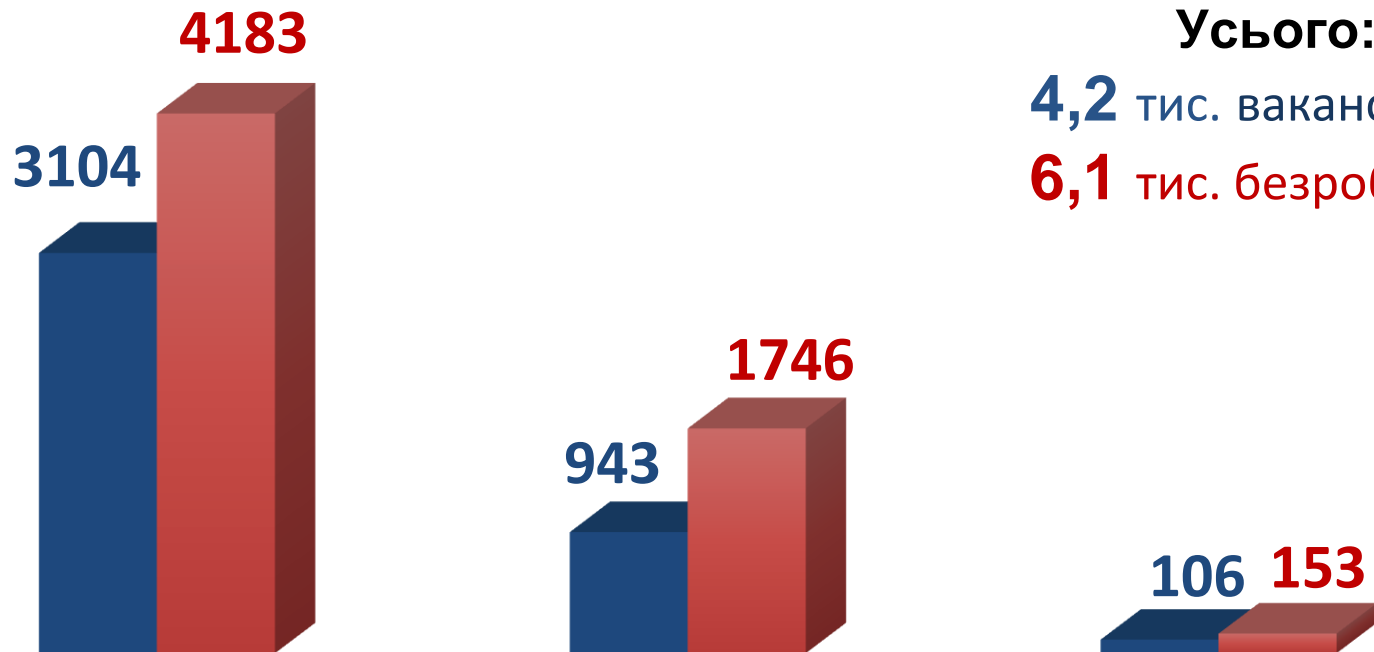
Структура безробітних за видами переробної промисловості, %



Структура вакансій за видами переробної промисловості, %



Кількість вакансій та кількість безробітних за видами оптової та роздрібної торгівлі



Усього:
4,2 тис. вакансій
6,1 тис. безробітних

Роздрібна торгівля, крім торгівлі автотранспортними засобами та мотоциклами

Оптова торгівля, крім торгівлі автотранспортними засобами та мотоциклами

Оптова та роздрібна торгівля автотранспортними засобами та мотоциклами, їх ремонт

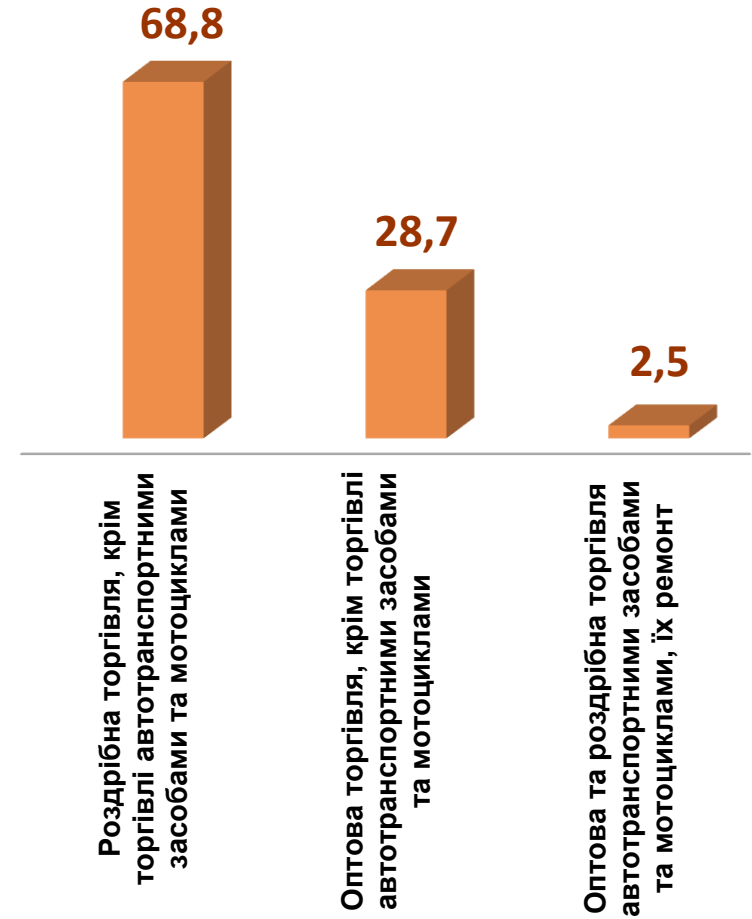
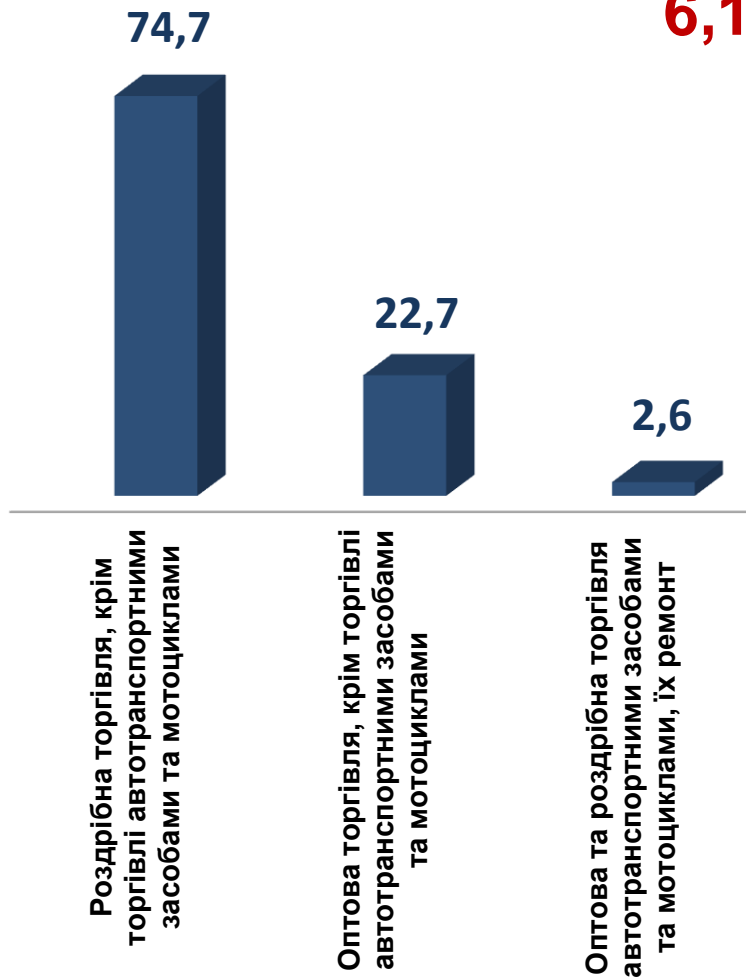
■ Кількість вакансій, одиниць

■ Кількість безробітних, особи

Структура вакансій за видами оптової та роздрібної торгівлі, %

Структура безробітних за видами оптової та роздрібної торгівлі, %

4,2 тис. вакансій
6,1 тис. безробітних



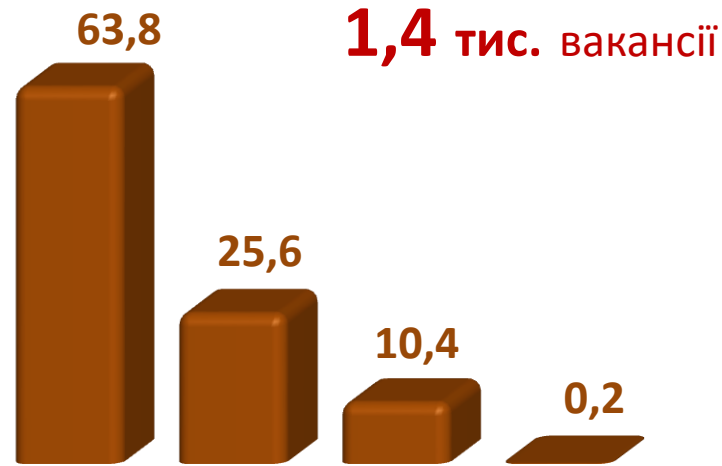
Кількість вакансій та кількість безробітних у сфері транспорту



■ кількість вакансій, одиниць

■ кількість безробітних, осіб

Структура вакансій, % у сфері транспорту



Структура безробітних, % у сфері транспорту



Наземний і трубопровідний транспорт

Складське господарство та допоміжна діяльність у сфері транспорту

Поштова та кур'єрська діяльність

Водний транспорт

Наземний і трубопровідний транспорт

Поштова та кур'єрська діяльність

Складське господарство та допоміжна діяльність у сфері транспорту

Водний транспорт

Авіаційний транспорт

Попит та пропозиція на зареєстрованому ринку праці у січні – серпні 2023 року

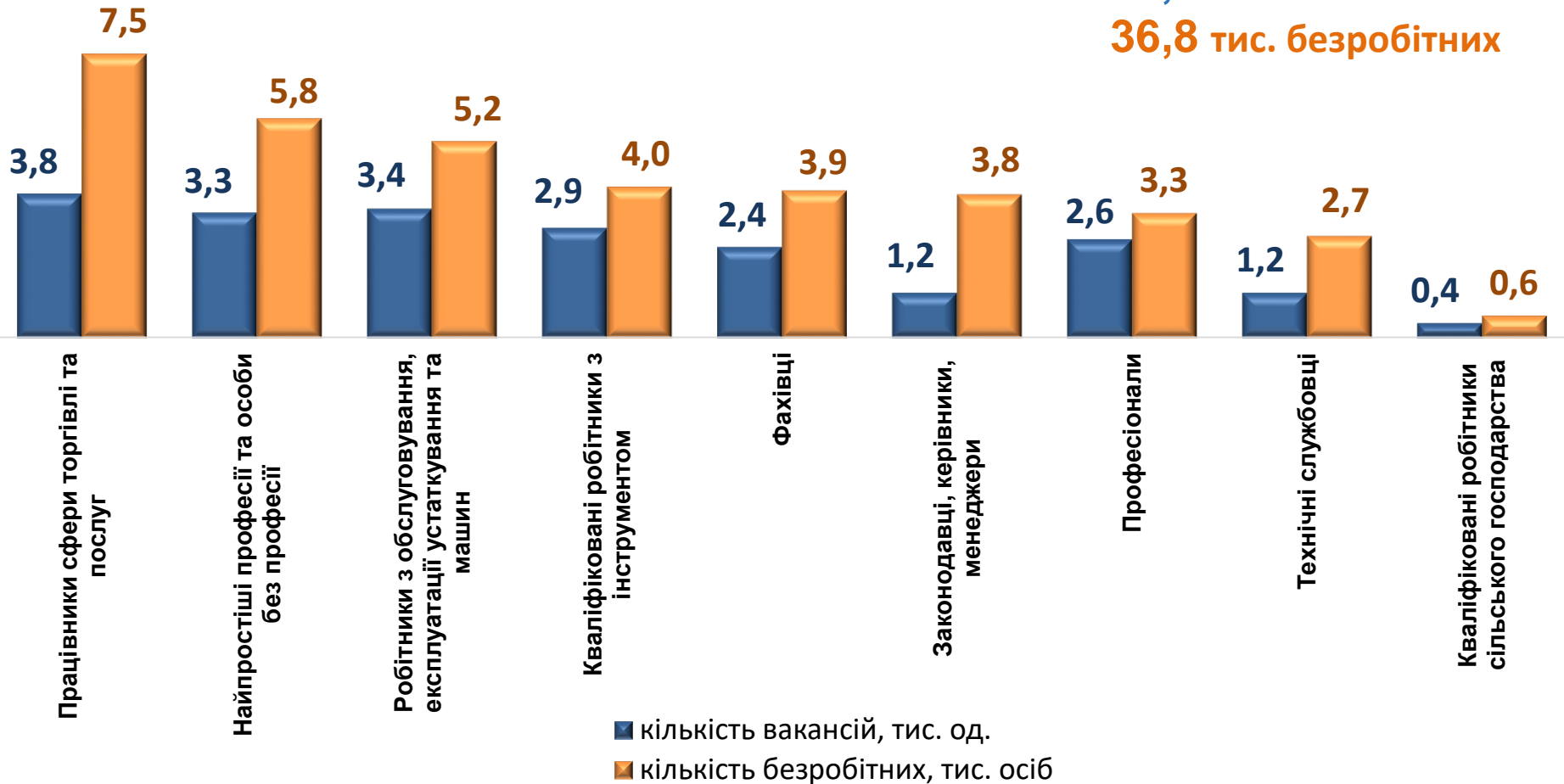
Кількість вакансій та кількість безробітних (тис.)

За професійними групами

Усього:

21,2 тис. вакансій

36,8 тис. безробітних



Попит та пропозиція на зареєстрованому ринку праці у січні – серпні 2023 року

Кількість безробітних за статтю

(за статтю та професійними групами)

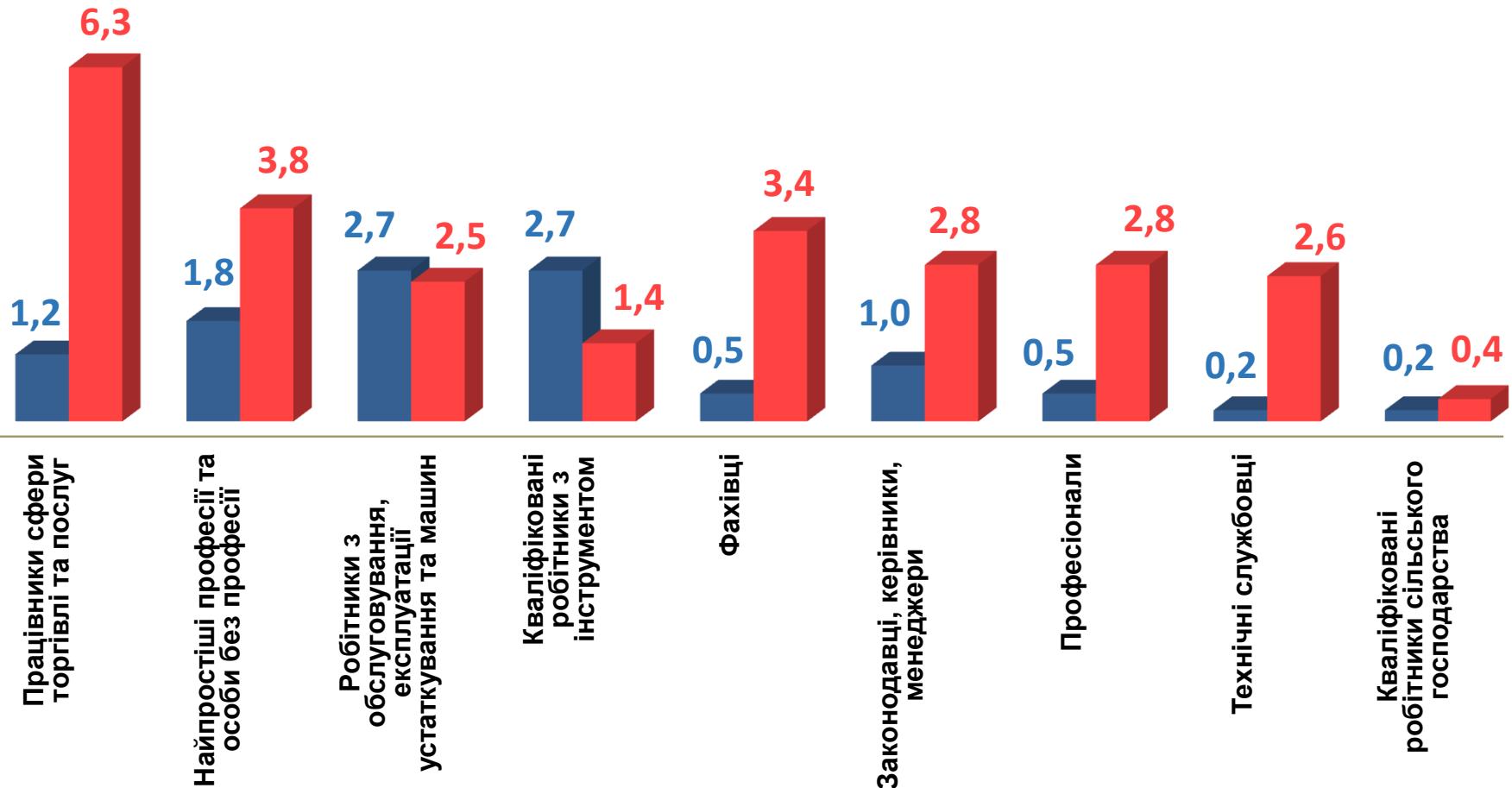


10,8 тис. чоловіків



26,0 тис. жінок

(тис. осіб)



Структура вакансій за професійними групами, %



Структура безробітних за професійними групами, %



ДНІПРОПЕТРОВСЬКА ОБЛАСТЬ

Працевлаштування громадян, (структура,%) у січні-серпні 2023 року



За видами економічної діяльності



За професійними групами



Структура працевлаштованих безробітних, % (за статтю та видами економічної діяльності)



ЧОЛОВІКИ



ЖІНКИ



Структура працевлаштованих безробітних, % за статтю та професійними групами



ЧОЛОВІКИ



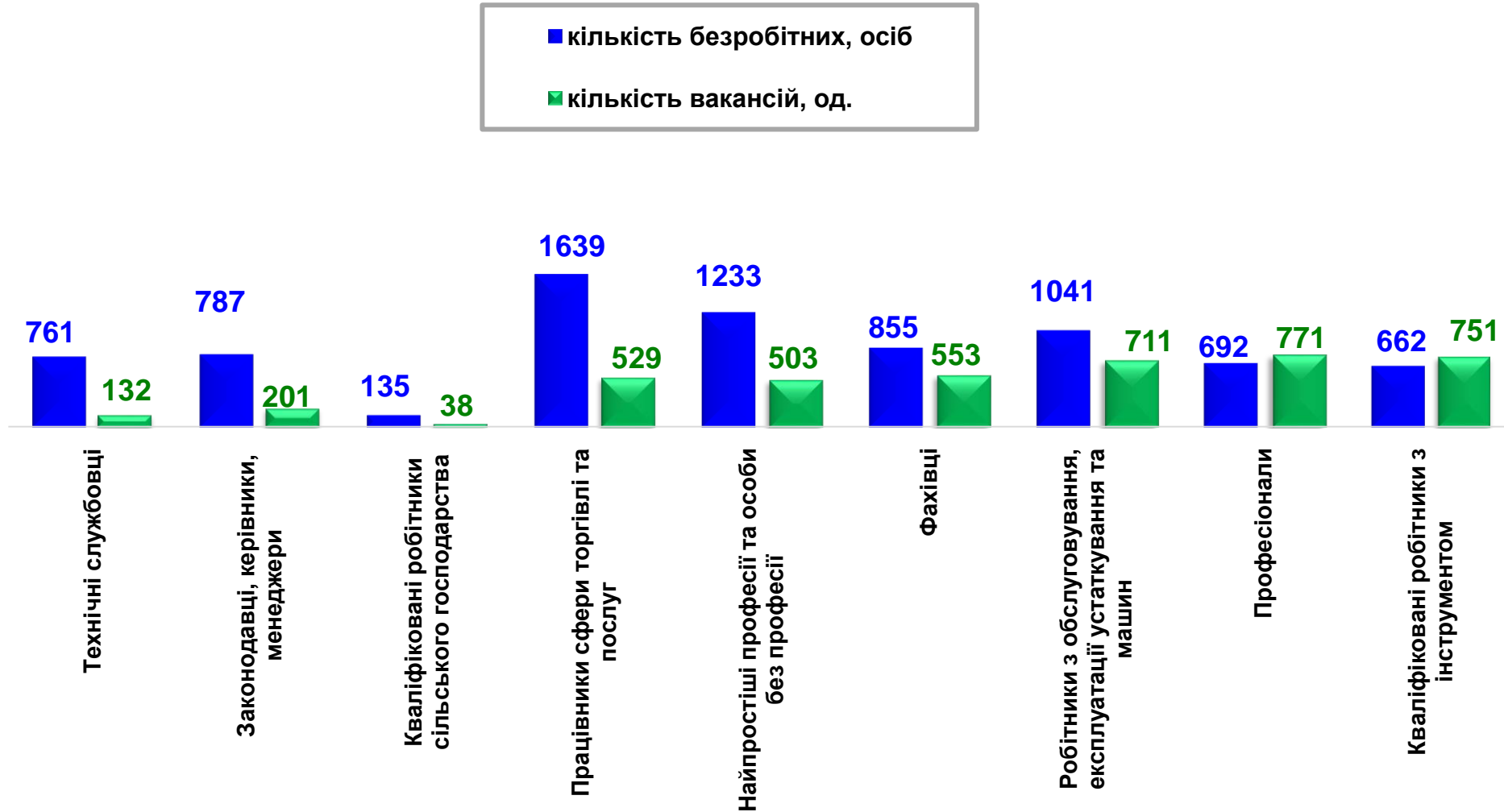
ЖІНКИ





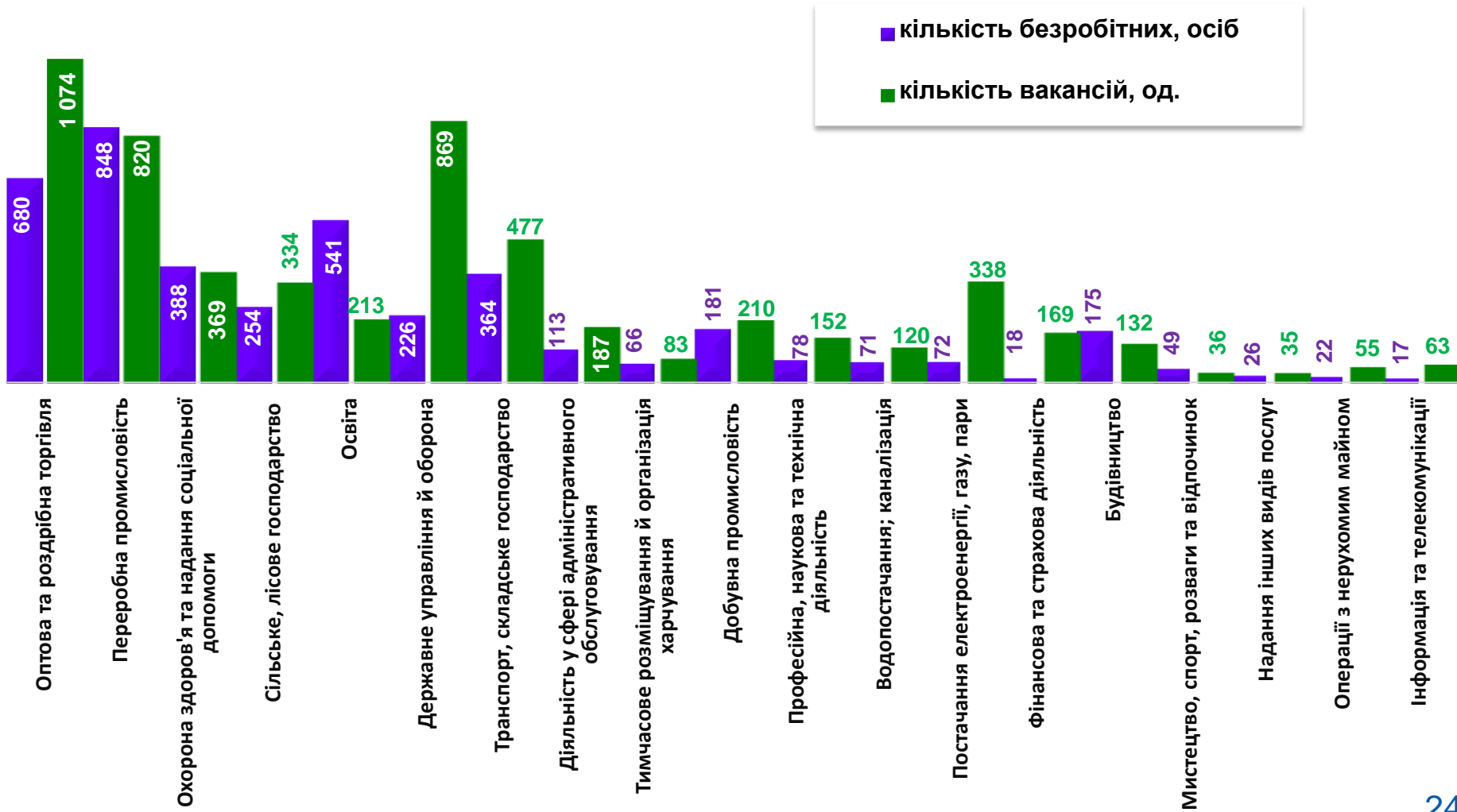
Кількість зареєстрованих безробітних та кількість вакансій,
станом на 1 вересня 2023р.

За професійними групами



Кількість зареєстрованих безробітних (за видами економічної діяльності підприємств, на яких вони раніше працювали) та кількість вакансій, станом на 1 вересня 2023р.

За видами економічної діяльності



Попит та пропозиція на зареєстрованому ринку праці
Професії, за якими кількість вакансій є найбільшою,
станом на 1 вересня 2023 року
за професійними групами **ТОП-10**

Службовці та керівники

керівник гуртка

майстер

головний бухгалтер

завідувач господарства

заступник директора

менеджер (управитель)

майстер дільниці

головний енергетик

завідувач аптеки (аптечного закладу)

головний інженер

Професіонали, фахівці

вчитель закладу загальної середньої освіти

бухгалтер

сестра медична (брат медичний)

асистент вчителя

майстер виробничого навчання

викладач закладу професійної (професійно-технічної) освіти

вихователь

фахівець

фармацевт

мерчендайзер

Попит та пропозиція на зареєстрованому ринку праці
Професії, за якими кількість вакансій є найбільшою,
станом на 1 вересня 2023 року
за професійними групами **ТОП-10**

Технічні службовці

службовець на складі (комірник)

касир (на підприємстві, в установі,
організації)

оператор комп'ютерного набору

касир торговельного залу

адміністратор

діловод

обліковець

секретар керівника (організації,
підприємства, установи)

сортувальник поштових відправлень та
виробів друку

реєстратор медичний

Працівники сфери торгівлі та послуг

охоронник

продавець-консультант, продавець
продовольчих (непродовольчих)
товарів

кухар

комплектувальник товарів

молодша медична сестра

соціальний робітник

кондуктор громадського транспорту

бариста

помічник вихователя

перукар (перукар - модельєр)

Попит та пропозиція на зареєстрованому ринку праці
**Професії, за якими кількість вакансій є найбільшою,
станом на 1 вересня 2023 року**
за професійними групами **ТОП-10**

Кваліфіковані робітники сільського та лісового господарств

озеленювач

плодоовочівник

оператор свинарських комплексів і механізованих ферм

тваринник

робітник з догляду за тваринами

лісник

лісоруб

оператор птахофабрик та механізованих ферм

звірівник

робітник фермерського господарства

Кваліфіковані робітники з інструментом

електромонтер з ремонту та обслуговування електроустаткування

слюсар-ремонтник

електрогазозварник

швачка

робітник з комплексного обслуговування й ремонту будинків

слюсар з ремонту колісних транспортних засобів

слюсар-сантехнік

маляр

монтер колії

пекар

Попит та пропозиція на зареєстрованому ринку праці

**Професії, за якими кількість вакансій є найбільшою,
станом на 1 вересня 2023 року
за професійними групами **ТОП-10****

Робітники з обслуговування устаткування

водій автотранспортних засобів

токарь

водій навантажувача

оператор верстатів з програмним керуванням

фрезерувальник

машиніст екскаватора

оператор лінії у виробництві харчової продукції (виробництво напоїв)

оператор заправних станцій

тракторист-машиніст сільськогосподарського (лісогосподарського) виробництва

токарь-розточувальник

Найпростіші професії

підсобний робітник

вантажник

прибиральник службових приміщень

двірник

приймальник товарів

укладальник-пакувальник

прибиральник територій

сторож

кухонний робітник

робітник з благоустрою

Попит та пропозиція на зареєстрованому ринку праці

Професії, по яких чисельність безробітних є найбільшою, станом на 1 вересня 2023 року ТОП-20

- ✓ продавець продовольчих (непродовольчих) товарів
- ✓ підсобний робітник
- ✓ продавець-консультант
- ✓ оператор котельні
- ✓ листоноша (поштар)
- ✓ бухгалтер
- ✓ кухар
- ✓ охоронник
- ✓ водій автотранспортних засобів
- ✓ фахівець
- ✓ молодша медична сестра
- ✓ укладальник-пакувальник
- ✓ службовець на складі (комірник)
- ✓ робітник з благоустрою
- ✓ касир торговельного залу
- ✓ спеціаліст державної служби (місцевого самоврядування)
- ✓ оператор заправних станцій
- ✓ вчитель закладу загальної середньої освіти
- ✓ слюсар-ремонтник
- ✓ вантажник

Попит та пропозиція на зареєстрованому ринку праці

**Професії, по яких чисельність безробітних за статтю є найбільшою,
станом на 1 вересня 2023 року**

ТОП-10



Чоловіки

- водій автотранспортних засобів
- охоронник
- підсобний робітник
- оператор котельні
- вантажник
- слюсар-ремонтник
- електрогазозварник
- робітник з благоустрою
- електрослюсар (слюсар) черговий та з ремонту устаткування
- електромонтер з ремонту та обслуговування електроустаткування



Жінки

- продавець продовольчих (непродовольчих) товарів
- продавець-консультант
- листоноша (поштар)
- підсобний робітник
- оператор котельні
- бухгалтер
- кухар
- фахівець
- молодша медична сестра
- укладальник-пакувальник