



СИТУАЦІЯ НА РИНКУ ПРАЦІ ТА ДІЯЛЬНІСТЬ ДНІПРОПЕТРОВСЬКОЇ СЛУЖБИ ЗАЙНЯТОСТІ У СІЧНІ-СЕРПНІ 2023 РОКУ

www.dcz.gov.ua

Ситуація на ринку праці та діяльність Дніпропетровської обласної СЗ



Щодо зайнятості населення.

Інформація про зайнятість та безробіття населення (за методологією Міжнародної організації праці) визначається органами державної статистики на підставі обстежень робочої сили. У зв'язку із військовими діями, у поточному році Державна служба статистики України не має можливості проводити відповідні обстеження. Тому, показники щодо зайнятості та безробіття населення (за методологією МОП) за 2021 рік є останніми опублікованими даними.

За результатами обстеження робочої сили упродовж 2021р. на Дніпропетровщині кількість робочої сили віком 15 років і старше дорівнювала 1482,9 тис. осіб, з них у віці 15–70 років – 1478,0 тис. осіб, що на 1,1% менше, ніж у відповідному періоді 2020р.

Рівень зайнятості населення у віці 15 років і старше становив 50,9% населення відповідного віку, осіб віком 15–70 років – 57,9%.

Кількість безробітного населення віком 15 років і старше та у віці 15–70 років, відповідно до методології МОП, складала по 131 тис. осіб.

Рівень безробіття населення серед робочої сили віком 15 років і старше й у віці 15–70 років дорівнював 8,8% та 8,9% робочої сили зазначених вище вікових груп.

Щодо запланованого масового вивільнення працівників.

До філій Дніпропетровського ОЦЗ у січні-серпні 2023 року 60 роботодавців надали інформацію про заплановане вивільнення 3852 особи, що майже на 65% більше відповідного періоду минулого року (2341 особа).

Найбільшу кількість працівників до вивільнення запланували заклади за такими видами економічної діяльності: державне управління й оборони; обов'язкового соціального страхування (1718 осіб), професійна, наукова та технічна діяльність (794 особи), охорона здоров'я та надання соціальної допомоги (492 особи), добувна промисловість і розроблення кар'єрів (229 осіб), постачання електроенергії, газу, пари та кондиційованого повітря (195 осіб), переробна промисловість (164 особи), освіта (82 особи), діяльність у сфері адміністративного та допоміжного обслуговування (71 особа), інформація та телекомунікації (43 особи), будівництво (40 осіб) та інші.



Ситуація на ринку праці та діяльність Дніпропетровської обласної СЗ

Щодо надання послуг Дніпропетровською службою зайнятості.

Послугами Дніпропетровської служби зайнятості протягом січня-серпня 2023 року 55,4 тис. громадян, з них, 36,8 тис. зареєстрованих безробітних, Отримували допомогу 24,0 тис. осіб.

За сприяння центрів зайнятості у січні-серпні 2023 року працевлаштовано 17,8 тис. осіб, зокрема, 15,4 тис. зареєстрованих безробітних.

За видами економічної діяльності: оптова та роздрібна торгівля; ремонт автотранспортних засобів і мотоциклів (26,2%), переробна промисловість (19,9%), сільське, лісове та рибне господарство (9,2%), охорона здоров'я та надання соціальної допомоги (5,8%), державне управління й оборона; обов'язкове соціальне страхування (5,6%), транспорт, складське господарство, поштова та кур'єрська діяльність (5,5%), освіта (4,6%) адміністративне обслуговування (4,0%), та ін.

За професійними групами 23,6% працевлаштованих це працівники сфери торгівлі та послуг; 17,6% – найпростіші професії та особи без професії; 14,2% робітники з обслуговування, експлуатації та контролювання за роботою технологічного устаткування; 10,5% – кваліфіковані робітники з інструментом;

10,4% – фахівці; 7,8% – технічні службовці, 7,7% – професіонали; 6,2% – законодавці, службовці, керівники; кваліфіковані робітники сільського та лісового господарств – 2,0% .

Протягом січня-серпня 2023 року за сприяння Дніпропетровської служби зайнятості 2,1 тис. безробітних проходили професійне навчання, зокрема у центрах професійно-технічної освіти служби зайнятості майже 1,0 тис. осіб.

До громадських та інших робіт тимчасового характеру залучено 1,4 тис. осіб, з них безпосередньо на громадських роботах працювало 0,9 тис. осіб. Здійснено направлень безробітних для участі у суспільно корисних роботах 1,7 тис. осіб.

Станом на 1 вересня 2023 року послуги Дніпропетровської служби зайнятості отримували 7,8 тис. осіб які мали статус безробітного, що на 64,8% менше, ніж на відповідну дату минулого року.

За статтю: у загальній кількості зареєстрованих безробітних, жінки становили – 77%, чоловіки – 23%.

За віковими групами: 24,1% зареєстрованих безробітних були у віці до 35 років; 29,7% – у віці від 35 до 44 років; 46,2% – у віці від 45 років.

За освітою: 48,1% зареєстрованих безробітних мали вищу освіту, 32,7% – професійно-технічну, 19,2% – загальну середню освіту.

Ситуація на ринку праці та діяльність Дніпропетровської обласної СЗ



За видами економічної діяльності серед зареєстрованих безробітних за останнім місцем роботи найчастіше працювали на підприємствах оптової та роздрібної торгівлі (18,7%), державного управління й оборони (15,1), переробної промисловості (14,3%), транспорту і складського господарства (8,3%), охорони здоров'я (6,4%), постачання електроенергії, газу, пару (5,9%), сільського, лісового та рибного господарства (5,8%), освіта (3,7%), добувна промисловість (3,7%), у сфері адміністративного та допоміжного обслуговування (3,3%), фінансова та страхова діяльність (2,9%), та ін.

За професійними групами, серед зареєстрованих безробітних переважають:

- ❑ працівники сфери торгівлі та послуг – 21,0% (продавці продовольчих (непродовольчих) товарів, охоронник, кухар, молодша медична сестра, помічник вихователя, кондуктор громадського транспорту та ін.);
- ❑ найпростіші та особи без професії – 15,8% (підсобний робітник, комірник, прибиральник службових приміщень, сторож, укладальник-пакувальник та ін.)

- ❑ робітники з обслуговування устаткування та машин 13,3% (водій автотранспортних засобів, тракторист-машиніст сільськогосподарського виробництва, оператор котельні, тракторист, оператор заправних станцій, машиніст крана (кранівник), токар та ін.);
- ❑ фахівці – 10,9% (бухгалтер, фахівець, сестра медична (брат медичний), представник торговельний, вихователь, інспектор з кадрів, механік, агент торговельний, технік-технолог, технік-лаборант, товаровознавець, інспектор кредитний та ін.);
- ❑ законодавці, вищі державні службовці – 10,1% (менеджер (управитель) із збуту, директор (начальник, інший керівник) підприємства, головний бухгалтер, заступник директора, начальник відділу, менеджер (управитель), керуючий магазином та ін.);
- ❑ технічні службовці – 9,8% (адміністратор, касир торговельного залу, оператор комп'ютерного набору, обліковець, касир (на підприємстві, в установі, організації), листоноша (поштар) та ін.);

Ситуація на ринку праці та діяльність Дніпропетровської обласної СЗ



- ❑ професіонали – 8,9% (спеціаліст державної служби, економіст, інженер, вчитель закладу загальної середньої освіти, юрисконсульт, інженер з охорони праці, технолог, старший оперуповноважений в особливо важливих справах та ін.);
- ❑ кваліфіковані робітники з інструментом – 8,5% (слюсар-ремонтник, електрогазозварник, швачка, електрослюсар (слюсар) черговий та з ремонту устаткування, оброблювач птиці, електрик з ремонту та обслуговування електроустаткування, маляр та ін.);
- ❑ кваліфіковані робітники сільського та лісового господарств, риборозведення та рибальства – 1,7% (робітник з комплексного обслуговування с/г виробництва, робітник фермерського господарства, рибалка, озеленювач, птахівник, свинар та ін.).

Станом на 1 вересня 2023 року середня заробітна плата у вакансіях, які містяться у базі даних Дніпропетровської служби зайнятості, становила 10 701 грн. Зокрема, за професійними групами найвищою заробітна плата була: робітники з обслуговування устаткування тамашин (13,3 тис. грн.), законодавці, службовці та керівники (13,0 тис. грн.), кваліфіковані робітники з інструментом (11,7 тис. грн.), професіонали (10,9 тис. грн.), кваліфіковані робітники

сільського господарства (9,5 тис. грн.), фахівці (9,3 тис. грн.), працівники сфери торгівлі (9,0 тис. грн.), технічні службовці (8,6 тис. грн.) та найпростіші професії (8,4 тис. грн.).

Станом на 1 вересня 2023 року загальна кількість вакансій, зареєстрованих у Дніпропетровській службі зайнятості, становить 4,7 тис. одиниць.

За видами економічної діяльності, більшість вакансій налічується на підприємствах переробної промисловості (20,2%), оптової та роздрібною торгівлі (16,2%), освіти (12,9%), охорони здоров'я (9,3%), транспорту (8,7%), сільського, лісового господарства (6,1%), державного управління (5,4%), добувної промисловості (4,3%), будівництва (4,2%), адміністративної діяльності (2,7%), професійна та наукова діяльність (1,9%), водопостачання; каналізація (1,7%), постачання електроенергії, газу, пари (1,7%) тимчасове розміщення й організація харчування (1,6%), та ін.

У професійному розрізі, найбільше вакансій подано для працевлаштування:

професіоналів – 18,4% (лікар загальної практики-сімейний лікар, вчитель закладу загальної середньої освіти, фармацевт, інженер з проектно-кошторисної роботи, лікар-педіатр, лікар-терапевт, будівельник суден, вихователь закладу дошкільної освіти, економіст, практичний психолог та ін.);

кваліфікованих робітників з інструментом – 17,9% (електрогазозварник, електрик з ремонту та обслуговування електроустаткування, слюсар-ремонтник, електрослюсар (слюсар) черговий та з ремонту устаткування, швачка, слюсар з ремонту рухомого складу, слюсар-сантехнік, слюсар з ремонту колісних транспортних засобів та ін.);

робітників з обслуговування устаткування та машин – 17,0% (тракторист-машиніст сільськогосподарського (лісгосподарського) виробництва, водій автотранспортних засобів, токарь, тракторист, машиніст крана (кранівник), машиніст екскаватора, обхідник гідропоруд та ін.);

фахівців – 13,2% (сестра медична, бухгалтер, вихователь, майстер виробничого навчання, фахівець, електрик дільниці, мерчендайзер та ін.);

працівників сфери торгівлі та послуг – 12,6% (продавець продовольчих товарів, кухар, охоронець, соціальний працівник, молодша медична сестра та ін.);

некваліфікованих працівників – 12,0% (підсобний працівник, вантажник, прибиральник територій, дворник, сторож, приймальник товарів, вагар, мийник посуду,

кухонний працівник, контролер енергонагляду працівник плодоовочевого сховища);

законодавці – 4,8% (головний бухгалтер, завідувач аптеки (аптечного закладу), начальник цеху, майстер, керівник гуртка, завідувач господарства, менеджер (управитель) з постачання, заступник директора, керуючий магазином, начальник відділу, завідувач складу, головний інженер, заступник начальника відділу, менеджер (управитель) з логістики);

технічні службовці – 3,2% (обліковець, оператор диспетчерської служби, оператор комп'ютерного набору, касир торговельного залу, секретар, діловод, оператор поштової зв'язки, касир (на підприємстві, в установі, організації), листоноша (поштар), реєстратор медичний, адміністратор черговий, сортувальник поштових відправлень та виробів друку, касир (в банку), адміністратор (господар) залу);

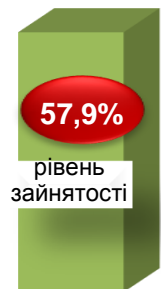
кваліфіковані робітники з інструментом – 0,9% (слюсар-ремонтник, електрик з ремонту та обслуговування електроустаткування, електрогазозварник, швачка, працівник з комплексного обслуговування й ремонту будинків, пекар, монтер колії, слюсар з ремонту колісних транспортних засобів, слюсар-сантехнік, маляр, транспортувальник (такелажні роботи), електрослюсар (слюсар) черговий та з ремонту устаткування, слюсар аварійно-відновлювальних робіт, слюсар з ремонту рухомого складу, контролер скляного виробництва).



Зайнятість та безробіття

Кількість зайнятого населення у 2021 році

1347 тис.



рівень зайнятості

зайняте населення

193,4 тис.



у % до кількості зайнятих

з них, неформально зайняте населення

Рівень зайнятості у 2021 році за статтю



52,3%
жінки



64,2%
чоловіки

за місцем проживання



59,5%
міські поселення



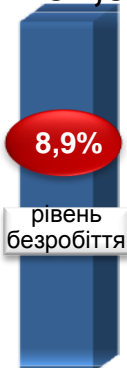
49,3%
сільська місцевість

Кількість зайнятого населення за основними ВЕД, тис. осіб



Кількість безробітного населення (за методологією МОП) у 2021 році

131,0 тис.



рівень безробіття

усього

70,5 тис.



рівень безробіття

жінки

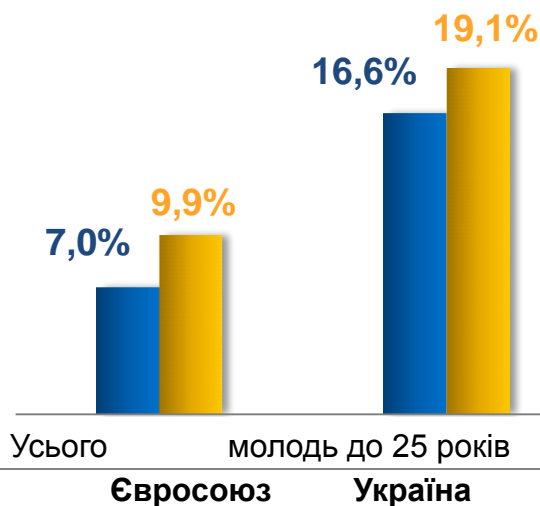
60,5 тис.



рівень безробіття

чоловіки

Рівень безробіття в Україні та країнах ЄС



Структура безробітного населення в Україні за способами пошуку роботи



За видами економічної діяльності



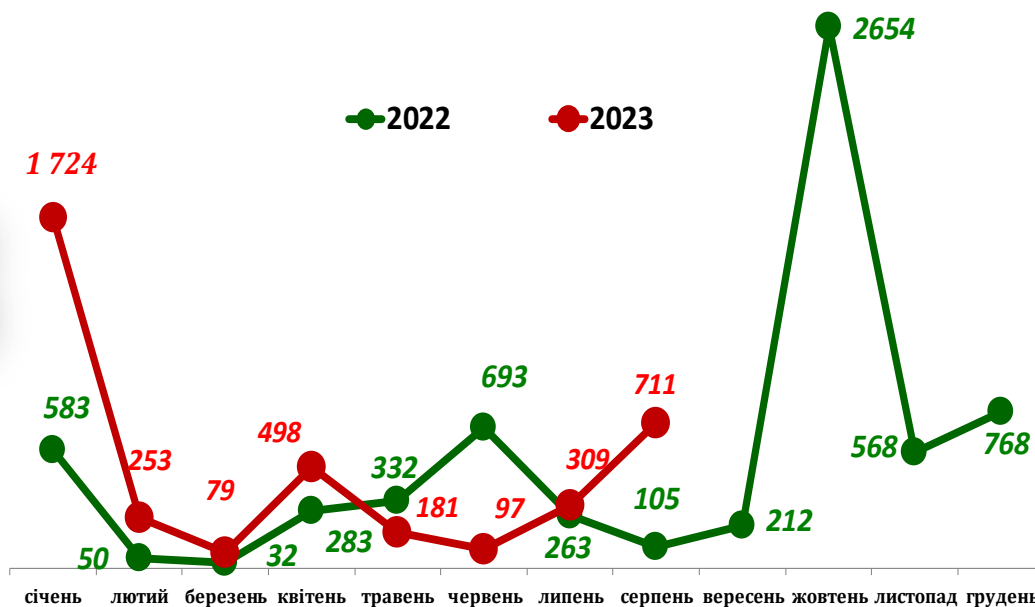
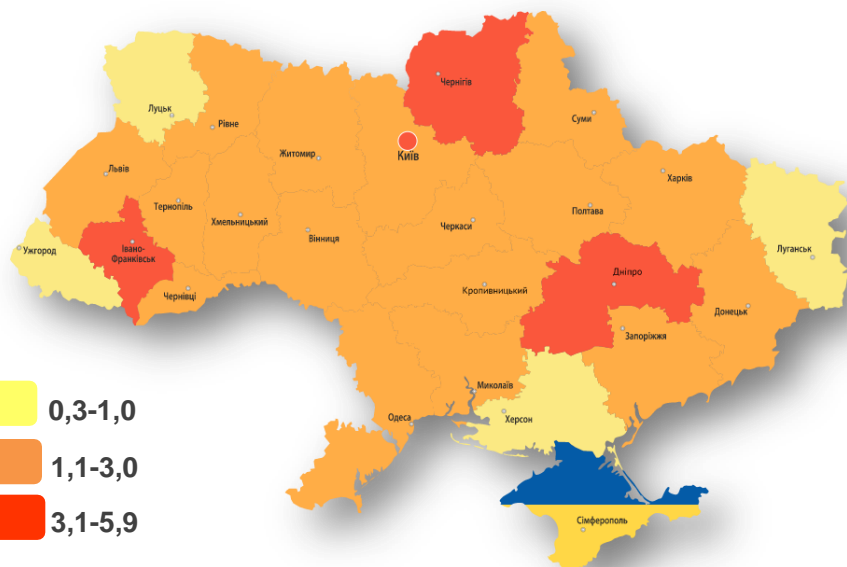
ДНІПРОПЕТРОВСЬКА ОБЛАСТЬ



Обсяги запланованого масового вивільнення працівників

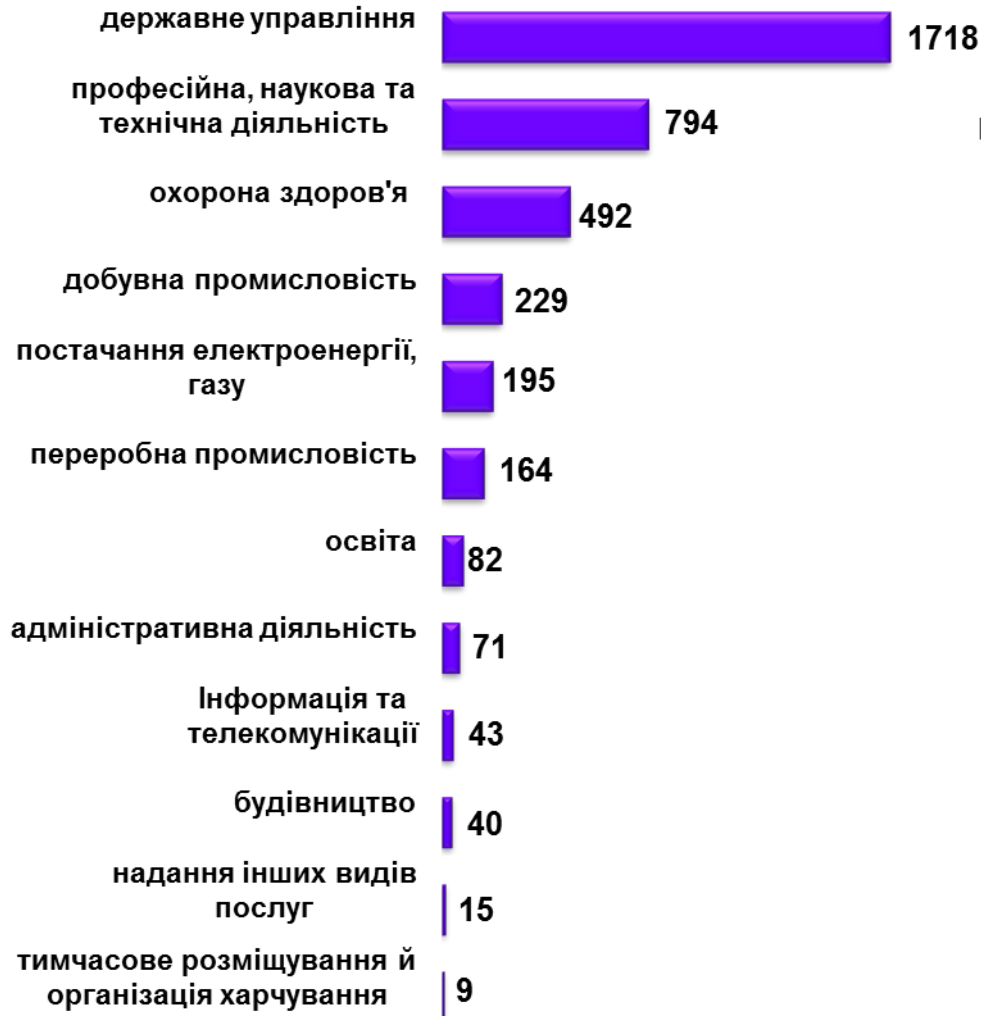
Січень-серпень 2023 року

Дніпропетровська область: 3,9 тис. осіб
(збільшення на 1,5 тис. осіб)





За видами економічної діяльності



За професійними групами

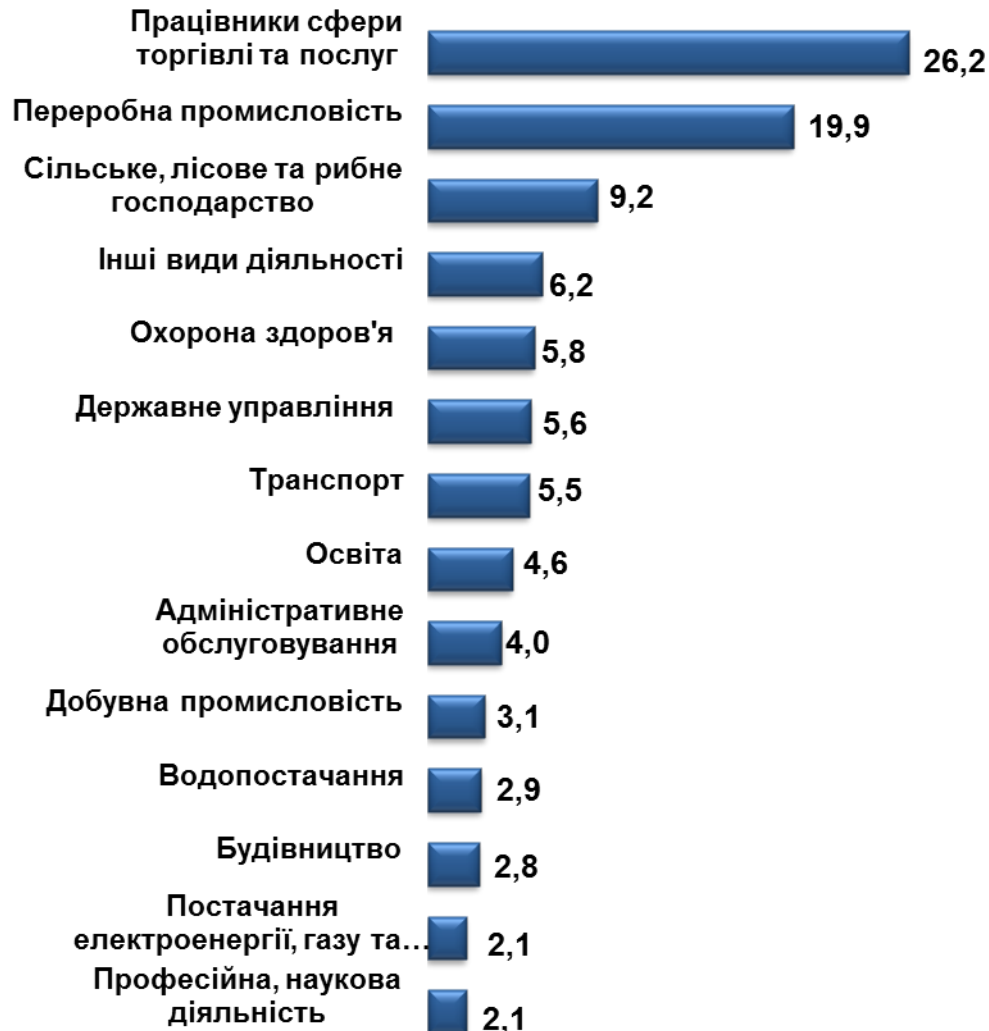


Надання послуг
службою зайнятості
у січні-серпні 2023 року

❖ Отримували послуги	→	55,4 тис. осіб
❖ Працевлаштовано	→	17,8 тис. осіб
❖ Брали участь у громадських роботах та інших роботах тимчасового характеру	→	1,4 тис. осіб
❖ Здійснено направлень безробітних для участі у суспільно корисних роботах	→	1,7 тис. осіб
❖ Проходили професійне навчання	→	2,1 тис. осіб
❖ Отримали ваучер на навчання	→	967 осіб
❖ Кількість роботодавців, які співпрацювали з центрами зайнятості	→	5,1 тис. од.
❖ Кількість вакансій	→	21,2 тис. од.



За видами економічної діяльності



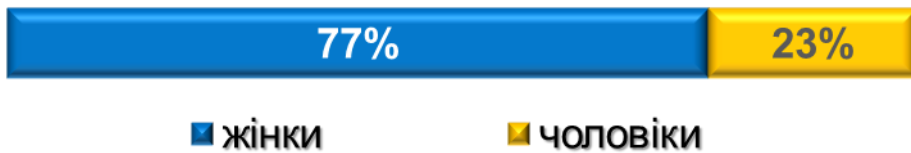
За професійними групами





КІЛЬКІСТЬ ЗАРЕЄСТРОВАНИХ БЕЗРОБІТНИХ Дніпропетровської СЗ – 7,8 тис. осіб

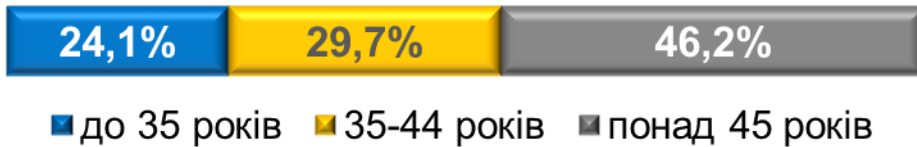
За статтю



■ жінки

■ чоловіки

За віковими групами



■ до 35 років

■ 35-44 років

■ понад 45 років

За освітою



Особливі категорії

55 осіб
(0,7%)

учасники УБД

0,8 тис. осіб
(10,7%)

внутрішньо переміщені особи

386 осіб
(5,0%)

особи з інвалідністю

0,9 тис. осіб
(11,6%)

особи, яким залишилося 10 і менше років до пенсії

187 осіб
(2,4%)

випускники навчальних закладів

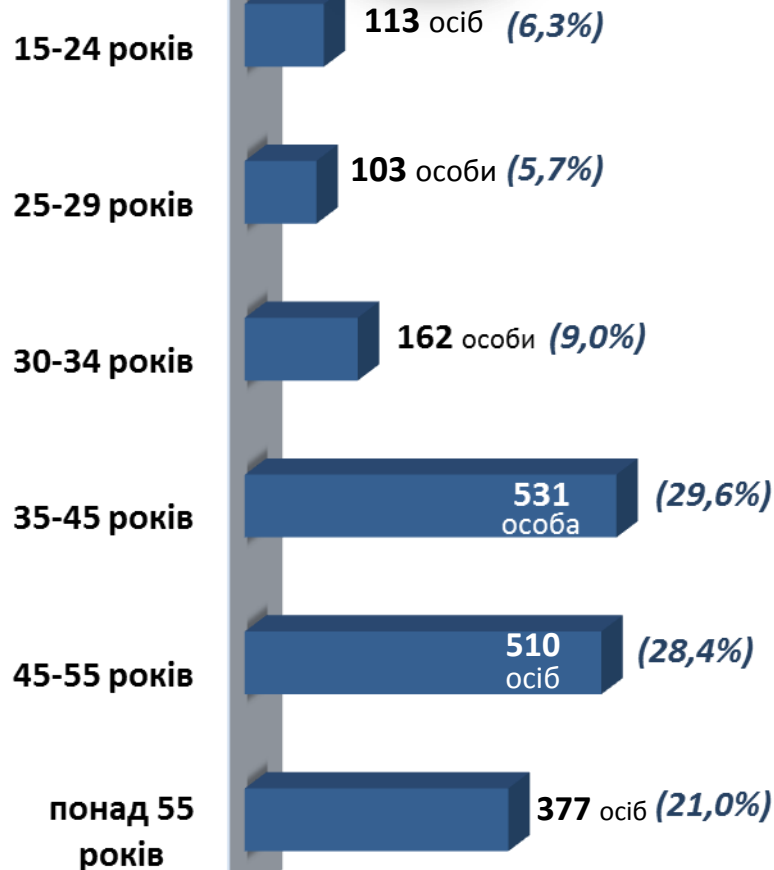
ДНІПРОПЕТРОВСЬКА ОБЛАСТЬ



Структура зареєстрованих безробітних, станом на 1 вересня 2023 року (за віковими групами)



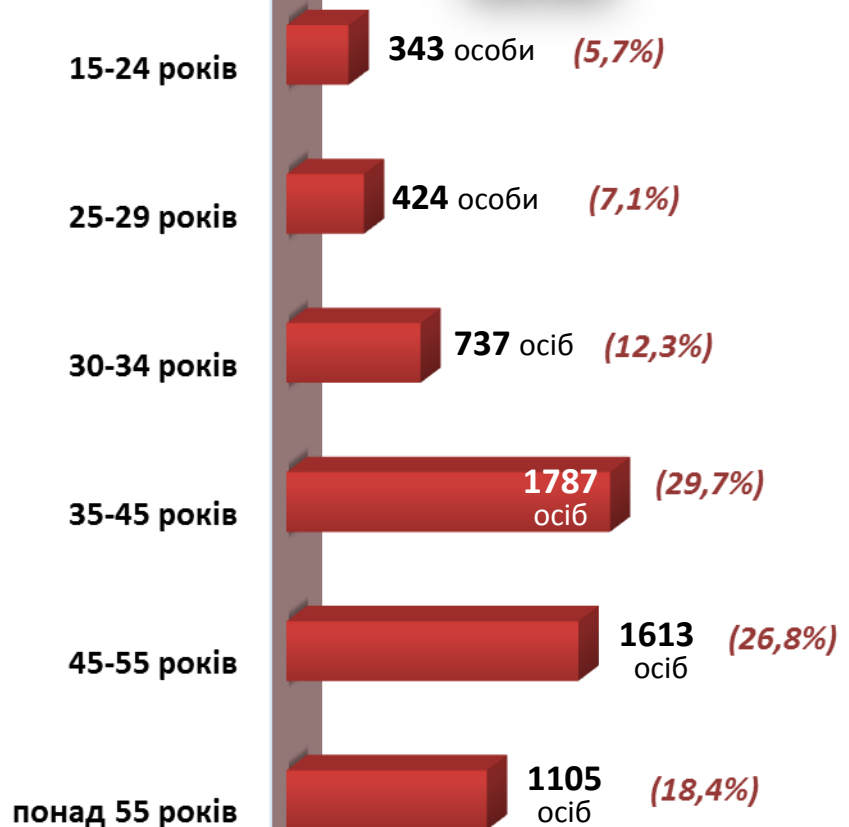
чоловіки



Всього чоловіків: 1 796 осіб



жінки



Всього жінок: 6 009 осіб

Структура безробітних, зареєстрованих у центрі зайнятості станом на 1 вересня 2023 року

За видами економічної діяльності



За професійними групами



Структура вакансій, зареєстрованих у центрі зайнятості станом на 1 вересня 2023 року

За видами економічної діяльності, %



За розмірами заробітної плати, %



За професійними групами



Найбільш популярні професії на ринку праці

керівники, менеджери	<ul style="list-style-type: none"> ✓ менеджер (управитель) із збуту ✓ головний бухгалтер ✓ менеджер (управитель) ✓ майстер ✓ завідувач господарства 	<ul style="list-style-type: none"> ✓ керуючий магазином ✓ менеджер (управитель) з постачання ✓ заступник директора ✓ начальник відділу ✓ завідувач складу
робітники з обслуговування, експлуатації устаткування та машин	<ul style="list-style-type: none"> ✓ водій автотранспортних засобів ✓ тракторист-машиніст ✓ складальник ✓ токар ✓ водій навантажувача ✓ оператор заправних станцій 	<ul style="list-style-type: none"> ✓ машиніст насосних установок ✓ асфальтобетонник ✓ тракторист ✓ машиніст крана (кранівник) ✓ складальник виробів ✓ машиніст конвеєра
професіонали	<ul style="list-style-type: none"> ✓ вчитель закладу загальної середньої освіти ✓ спеціаліст державної служби (місцевого самоврядування) ✓ економіст ✓ інженер ✓ інженер з охорони праці 	<ul style="list-style-type: none"> ✓ фармацевт ✓ інспектор ✓ юрист ✓ юрисконсульт ✓ викладач закладу професійної (професійно-технічної) освіти
працівники сфери торгівлі та послуг	<ul style="list-style-type: none"> ✓ продавець-консультант ✓ продавець продовольчих товарів ✓ охоронник ✓ кухар ✓ продавець непродовольчих товарів 	<ul style="list-style-type: none"> ✓ комплектувальник товарів ✓ офіціант ✓ бармен ✓ перукар (перукар - модельєр) ✓ покоївка
некваліфіковані працівники	<ul style="list-style-type: none"> ✓ прибиральник службових приміщень ✓ вантажник ✓ двірник ✓ сторож ✓ укладальник-пакувальник 	<ul style="list-style-type: none"> ✓ робітник з благоустрою ✓ кухонний робітник ✓ приймальник товарів ✓ вагар ✓ контролер енергонагляду
фахівці	<ul style="list-style-type: none"> ✓ бухгалтер ✓ фахівець ✓ сестра медична (брат медичний) ✓ диспетчер ✓ Майстер виробничого навчання ✓ інспектор з кадрів ✓ вихователь 	<ul style="list-style-type: none"> ✓ мерчендайзер ✓ асистент вчителя ✓ механік ✓ технік ✓ представник торговельний ✓ асистент фармацевта
кваліфіковані робітники з інструментом	<ul style="list-style-type: none"> ✓ слюсар-ремонтник ✓ електромонтер з ремонту та обслуговування електроустаткування ✓ електрогазозварник ✓ швачка ✓ робітник з комплексного обслуговування й ремонту будинків пекар 	<ul style="list-style-type: none"> ✓ монтер колії ✓ слюсар з ремонту колісних транспортних засобів ✓ слюсар-сантехнік ✓ маляр ✓ транспортувальник (такелажні роботи) ✓ електрослюсар (слюсар) черговий та з ремонту устаткування

ДНІПРОПЕТРОВСЬКА ОБЛАСТЬ



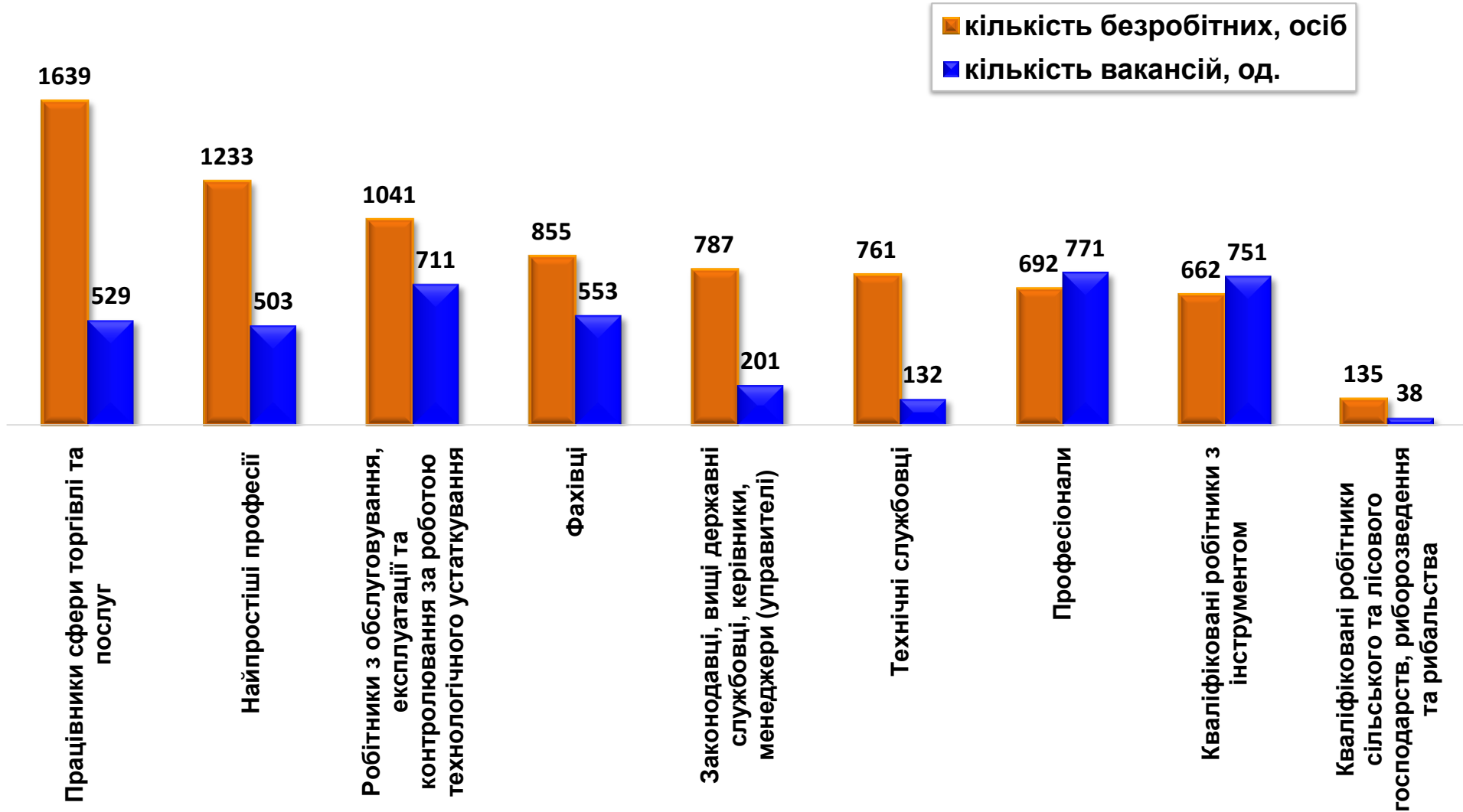
Заробітна плата у вакансіях за професійними групами станом на 1 вересня 2023 року



Дніпропетровська область
(у середньому)
10 701 грн.

Кількість зареєстрованих безробітних та кількість вакансій станом на 1 вересня 2023р.

За професійними групами





За видами економічної діяльності

