



**ПРАЦЕВЛАШТУВАННЯ  
ПРИВАТНИМИ АГЕНТСТВАМИ  
ЗАЙНЯТОСТІ ДНІПРОПЕТРОВСЬКОЇ  
ОБЛАСТІ ЗА I ПІВРІЧЧЯ 2023 року**  
(згідно звітності за формою № 1-ПА,  
затвердженої наказом Міністерства соціальної  
політики України від 03.06.2019 № 851)

<https://dnp.dcz.gov.ua>

## Працевлаштування громадян приватними агентствами зайнятості

Відповідно до Закону України «Про зайнятість населення», суб'єкти господарювання, які надають послуги з посередництва у працевлаштуванні, інформують Дніпропетровську службу зайнятості про працевлаштованих ними осіб шляхом подання звітності за формою №1-ПА «Інформація про кількість працевлаштованих громадян суб'єктами господарювання, які надають послуги з посередництва у працевлаштуванні».

Відповідно до звітності за формою № 1-ПА, за 1 півріччя 2023 року загальна кількість громадян, працевлаштованих приватними агентствами зайнятості, становила **1854 особи**, зокрема, в Україні на вакансії працевлаштована **521 особа (28%)**, направлено на роботу до іншого роботодавця – **1317 осіб (71%)**, за кордоном було працевлаштовано **16 осіб (1%)**.

При цьому, кількість працевлаштованих кадровими агентствами у Дніпропетровській області на вакансії та до інших роботодавців (1854 особи) у 7 разів є меншою, ніж кількість працевлаштованих СЗ Дніпропетровської області у I півріччі 2023 року (13061 особа).



### Працевлаштування в Україні на вакансії (521 особа).

**За статтю:** у загальній кількості працевлаштованих на вакансії, жінки становили 34%, чоловіки – 66%.

**За віковими групами:** 44% працевлаштованих були у віці до 35 років, 33% - у віці 35-45 років, 23% - понад 45 років.

**За рівнем освіти:** 42% мали вищу освіту, 26% - професійно-технічну освіту; 32% - повну загальну освіту.

**Найбільш поширеними професіями, за якими працевлаштовувалися громадяни були:** кухар, підсобний робітник, офіціант, водій автотранспортних засобів, бухгалтер, продавець продовольчих товарів, стропальник, службовець на складі (комірник), менеджер (управитель) із збуту, продавець непродовольчих товарів, менеджер (управитель) в оптовій торгівлі; адміністратор, волочильник дроту, завідувач складу, фахівець, оператор інформаційно-комунікаційних мереж, черговий станційного поста телекерування, адміністратор черговий, електрогазозварник, слюсар-ремонтник.

**За розмірами заробітної плати:** 5% - отримували заробітну плату у мінімальному розмірі (6,7 тис. грн.), 88% – від 6,7 тис. грн. до 20,1 тис. грн., 3% - від 20,1 тис. грн. до 33,5 тис. грн., та 4% - понад 33,5 тис. грн.

**За регіонами:** із загальної кількості працевлаштованих більшість осіб були працевлаштовані у м. Дніпро.



## Направлені на роботу в Україні до інших роботодавців (1317 осіб)

Із загальної кількості направлених на роботу в Україні до інших роботодавців, 97% - становили мешканці міст, 3% - мешканці сільської місцевості.

**За тривалістю роботи:** 36% направлених на роботу до іншого роботодавця здійснювали свою діяльність у термін до 6 місяців, 13% - від 6 місяців до 1 року та 51% - понад 1 рік.

**За рівнем заробітної плати:** 5% отримували заробітну плату у мінімальному розмірі (6,7 тис. грн), 90% - від 6,7 тис. грн. до 20,1 тис. грн., 2% - від 20,1 тис. грн. до 33,5 тис. грн., 3% - понад 33,5 тис. грн.

**За регіонами більше половини** направлених на роботу до інших роботодавців - у м. Дніпро (51%); у Синельниківському районі (41%), у Криворізькому районі (5%) та у Павлоградському районі області (3%).



## Працевлаштування громадян Дніпропетровської області за кордоном (16 осіб).

Єдине направлення на працевлаштування за кордон у 1 півріччі 2023 року - до Польщі (16 осіб)

Із загальної чисельності працюючих за кордоном 25% склали чоловіки. Мешканці міст становили 63%.

За віковими групами: 31% трудових мігрантів – особи у віці до 35 років; 50% - у віці від 36 до 45 років; 19% - у віці понад 45 років.

За рівнем освіти: 56% мали вищу освіту, 44% - професійно-технічну освіту.

За тривалістю роботи: Всі працевлаштовані за кордоном трудові мігранти уклали контракти на термін до 6 місяців.

У країні призначення трудові мігранти були зайняті:

за видами економічної діяльності: у сфері надання інших видів послуг – 63%; у сільському господарстві, лісовому господарстві та рибному господарстві - 25%, у переробній промисловості - 12%.

за професійними групами: 44% - працювали за найпростішими професіями (включаючи осіб без професії та тих, які раніше не працювали); 25% - фахівці; 19% були зайняті у сфері торгівлі та послуг; 12% - на кваліфікованих роботах з інструментом.



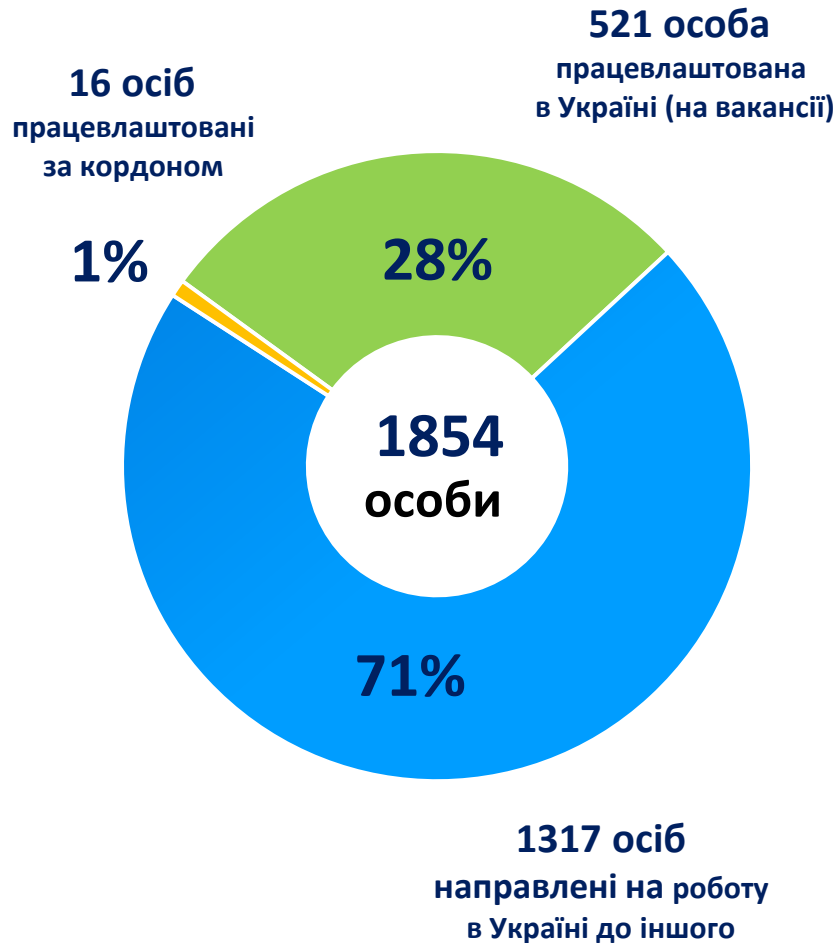
	1 півріччя 2023 р.	у % до підсумку
Кількість працевлаштованих громадян	<b>1854</b>	
<b>Працевлаштовані в Україні (на вакансії)</b>		
кількість працевлаштованих громадян	<b>521</b>	<b>28%</b>
<b>Направлені на роботу в Україні до іншого роботодавця</b>		
кількість працевлаштованих громадян	<b>1317</b>	<b>71%</b>
<b>Працевлаштовані за кордоном</b>		
кількість працевлаштованих громадян	<b>16</b>	<b>2%</b>

# ДНІПРОПЕТРОВСЬКА ОБЛАСТЬ



## Працевлаштування громадян приватними агентствами зайнятості у I півріччі 2023 року

- Структура працевлаштованих громадян приватними агентствами зайнятості



- Філії за кількістю працевлаштованих громадян приватними агентствами зайнятості



Філії за кількістю працевлаштованих громадян приватними агентствами зайнятості



## Працевлаштування в Україні на вакансії у I півріччі 2023 року

Найбільш популярні професії серед працевлаштованих громадян на вакансії в Україні

- Кухар
- Підсобний робітник
- Офіціант
- Водій автотранспортних засобів
- Бухгалтер
- Продавець продовольчих товарів
- Стропальник
- Службовець на складі (комірник)
- Менеджер (управитель) із збуту
- Продавець непродовольчих товарів
- Менеджер (управитель) в оптовій торгівлі
- Адміністратор
- Волочильник дроту
- Завідувач складу
- Фахівець
- Оператор інформаційно-комунікаційних мереж
- Черговий станційного поста телекерування
- Адміністратор черговий
- Електрогазозварник



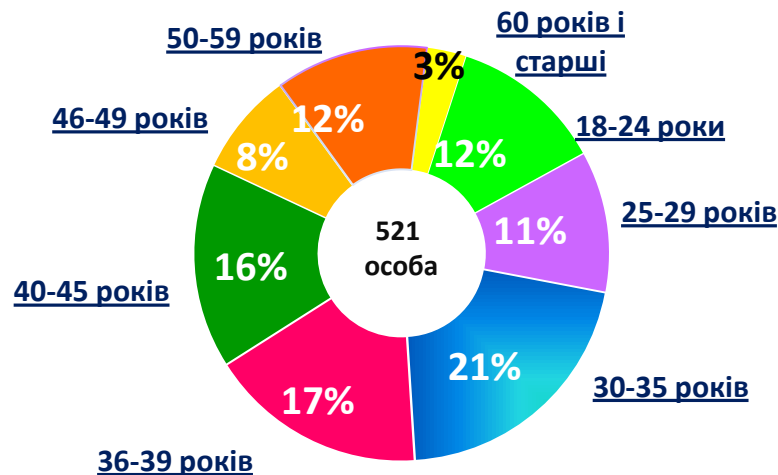


### ОКРЕМІ ХАРАКТЕРИСТИКИ ПРАЦЕВЛАШТОВАНИХ ГРОМАДЯН НА ВАКАНСІЇ В УКРАЇНІ

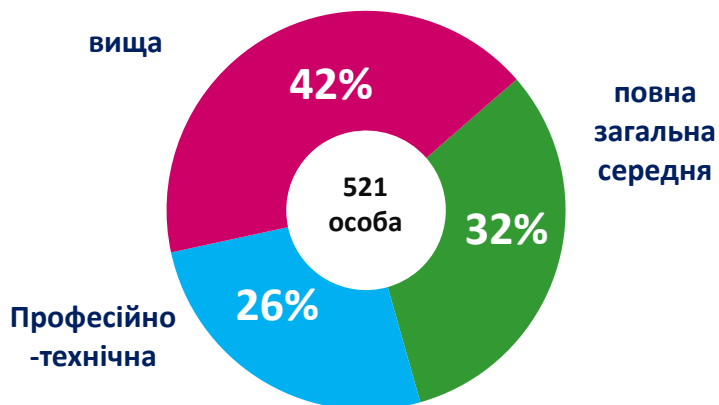
#### За статтю




#### За віковими групами



#### За освітою



#### За розмірами заробітної плати



# ДНІПРОПЕТРОВСЬКА ОБЛАСТЬ

## Направлені на роботу в Україні до іншого роботодавця у I півріччі 2023 року

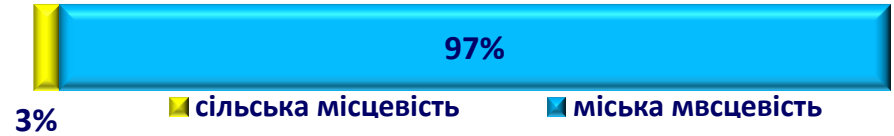


### Кількість громадян, направлених на роботу в Україні до іншого роботодавця

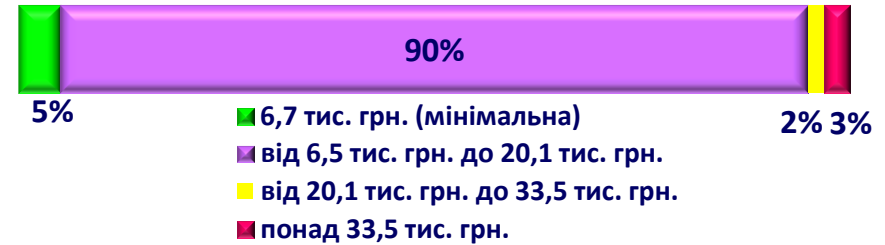


### Окремі характеристики

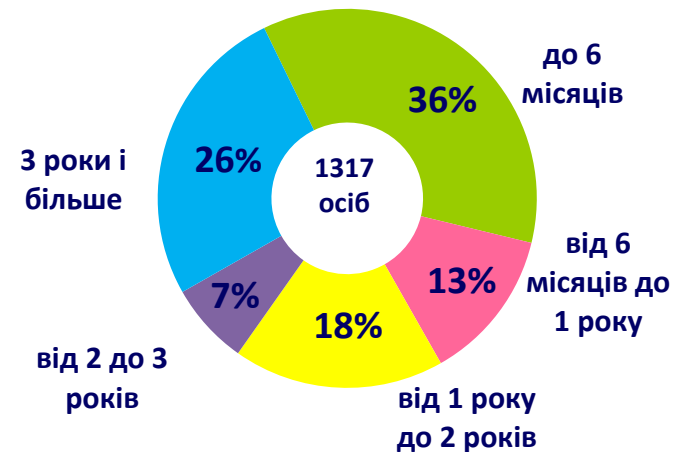
#### За місцем проживання



#### За розмірами заробітної плати



#### За тривалістю працевлаштування





### Окремі характеристики

Павлоградською філією працевлаштовано 16 осіб у Польщу

#### За статтю



■ жінки

■ чоловіки



75%

25%

#### За місцем проживання



■ міські поселення

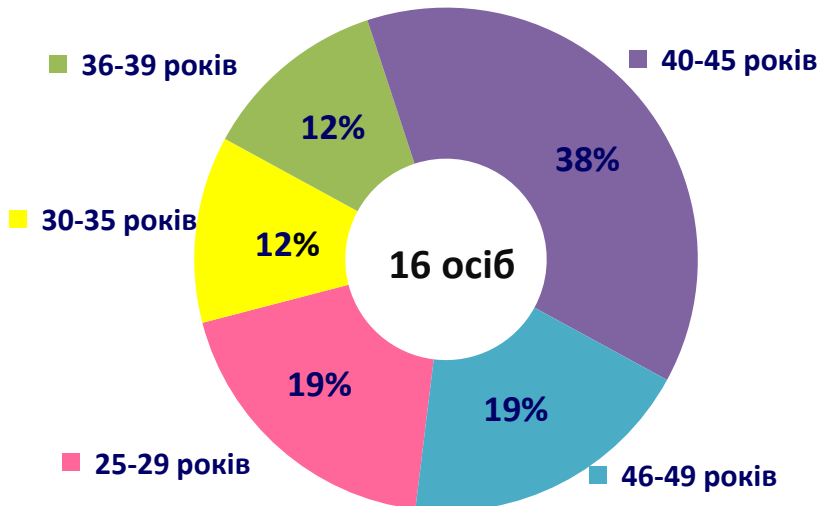
■ сільська місцевість



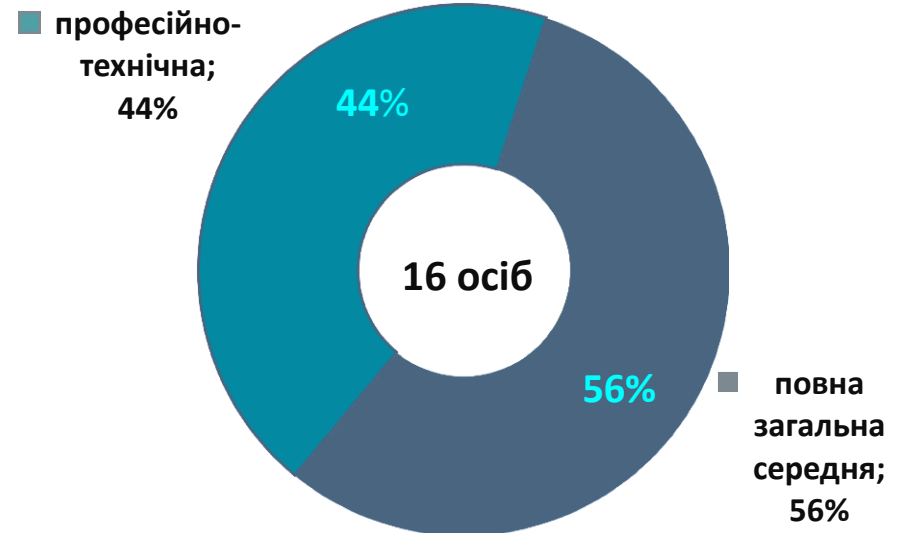
63%

37%

#### За віковими групами

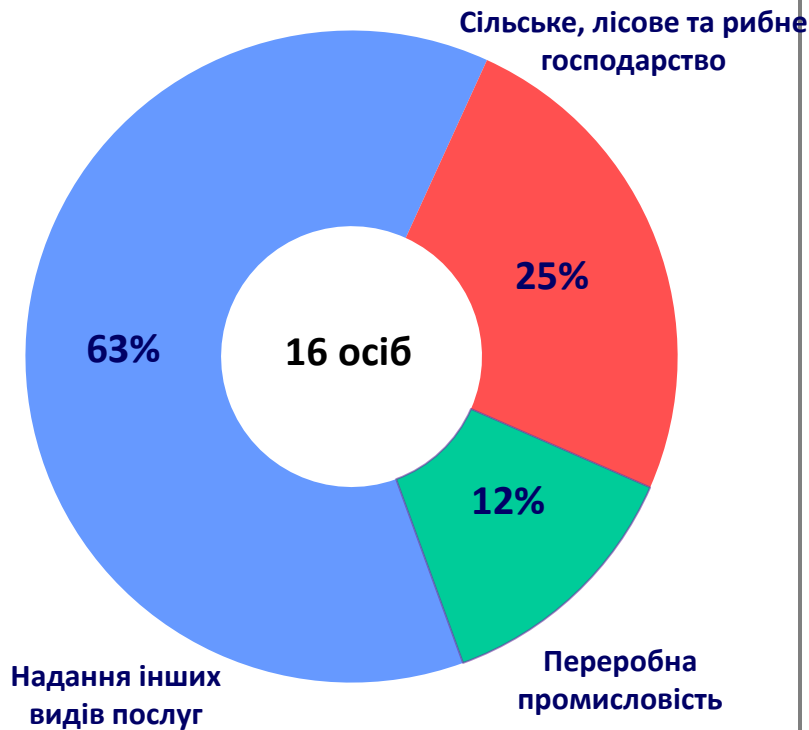


#### За освітою

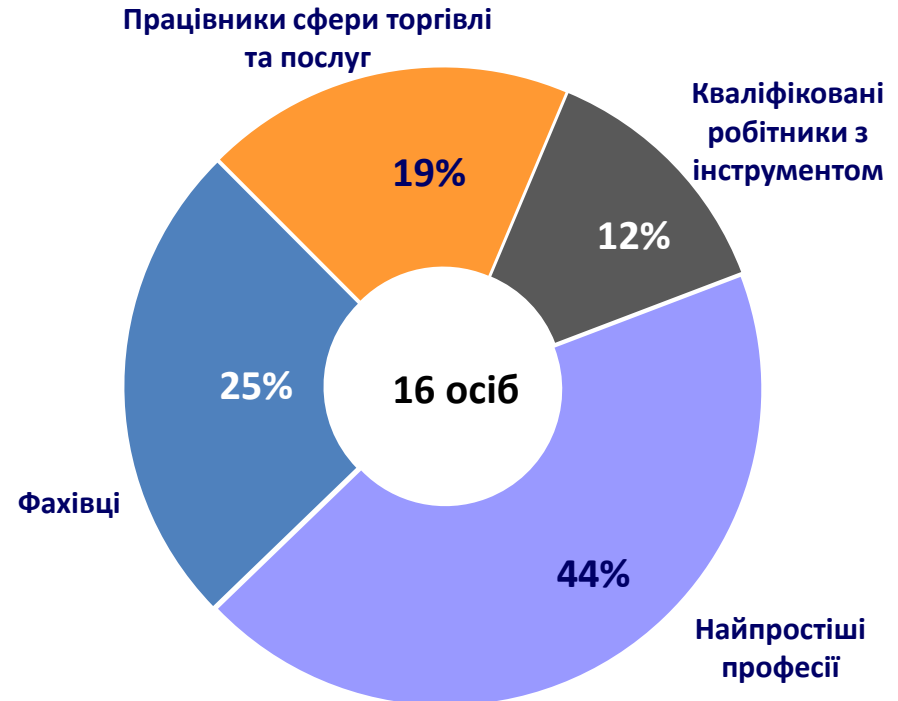


## Працевлаштування за кордоном у I півріччі 2023 року

### За видами економічної діяльності (у країні призначення)



### За професійними групами (у країні призначення)



## Порівняння структури громадян, працевлаштованих за сприяння Дніпропетровської служби зайнятості, та приватними агентствами зайнятості у I півріччі 2023 року

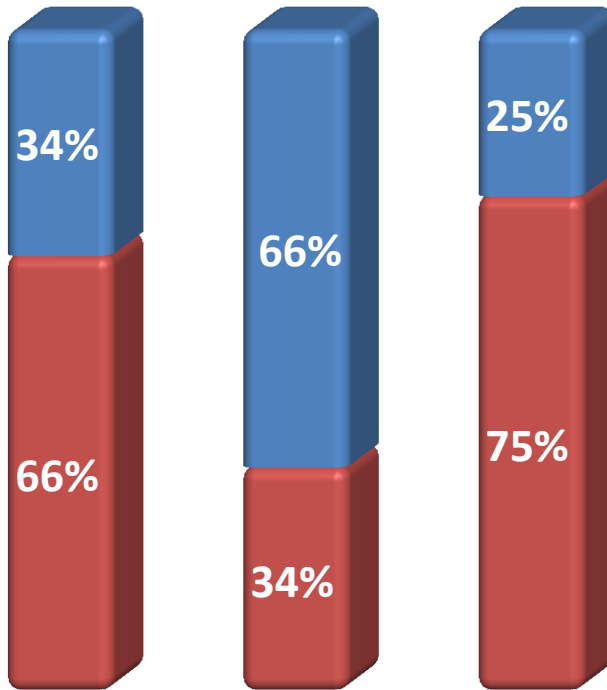
### За статтю



чоловіки



жінки



СЗ

в Україні  
(на вакансії)

за кордоном

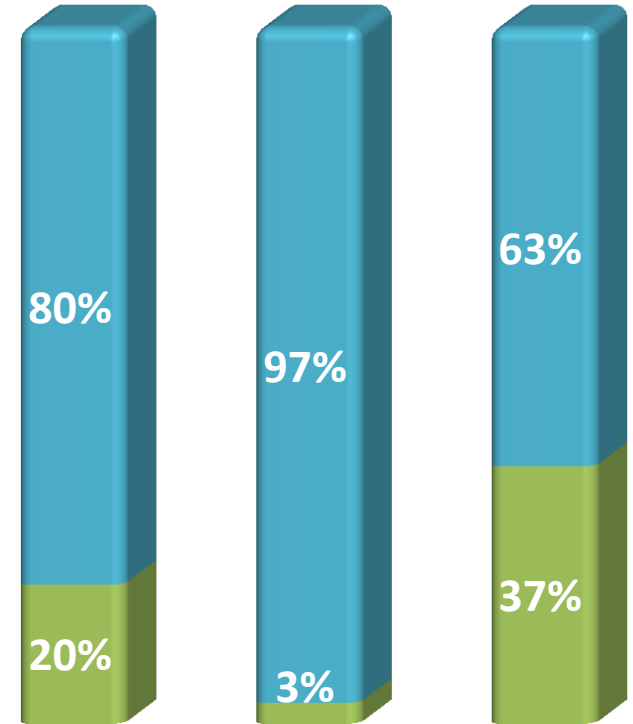
### За місцем проживання



міські  
поселення



сільська  
місцевість



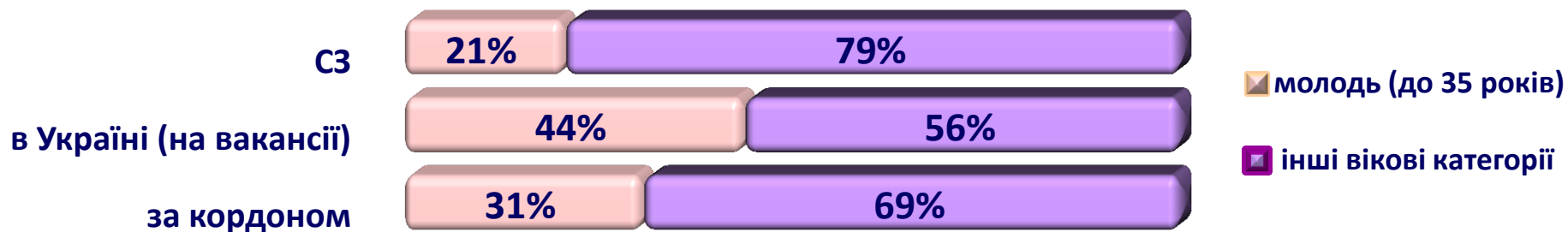
СЗ

в Україні  
(до інших  
роботодавців)

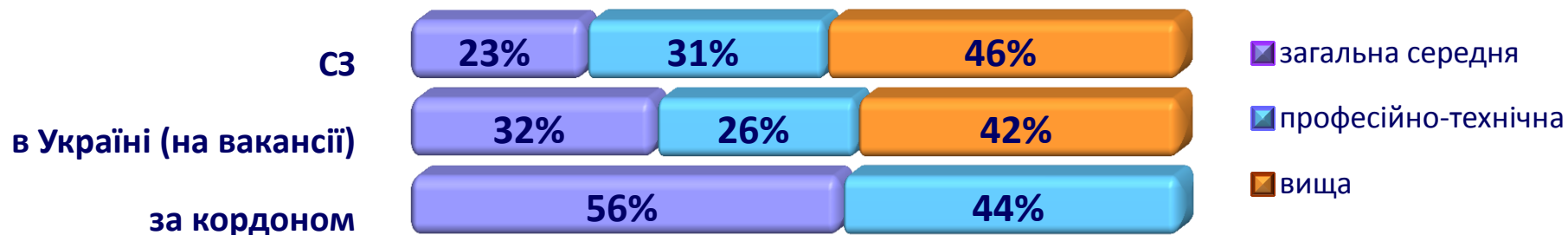
за кордоном

## Порівняння структури громадян, працевлаштованих за сприяння Дніпропетровської служби зайнятості, та приватними агентствами зайнятості у I півріччі 2023 року


### За віковими групами




### За освітою



## Структура працевлаштованих приватними агентствами зайнятості за розміром зарплати за I півріччя 2023 року



## Структура вакансій СЗ за розміром зарплати на кінець липня 2023 року



## Порівняння структури громадян, працевлаштованих за сприяння Дніпропетровської служби зайнятості, та приватними агентствами зайнятості за I півріччя 2023 року (за видами економічної діяльності)

### ДНІПРОПЕТРОВСЬКОЮ СЛУЖБОЮ ЗАЙНЯТОСТІ



### ПРИВАТНИМИ АГЕНТСТВАМИ ЗАЙНЯТОСТІ ЗА КОРДОНОМ





## Порівняння структури громадян, працевлаштованих за сприяння Дніпропетровської служби зайнятості, та приватними агентствами зайнятості за I півріччя 2023 року (за професійними групами)

### ДНІПРОПЕТРОВСЬКОЮ СЛУЖБОЮ ЗАЙНЯТОСТІ



### ПРИВАТНИМИ АГЕНТСТВАМИ ЗАЙНЯТОСТІ ЗА КОРДОНОМ

