Ситуація на ринку праці та діяльність Дніпропетровської служби зайнятості у січні-квітні 2021 року

www.dcz.gov.ua

Ситуація на ринку праці та діяльність Дніпропетровської обласної СЗ

Щодо зайнятості населення.

За даними Державної служби статистики України, чисельність зайнятого населення у віці 15-70 років 2020 рік по Дніпропетровській області зменшилась на 45,9 тис. осіб та склала 1367,8 тис. осіб.

Рівень зайнятості населення у віці 15–70 років порівняно з 2019 роком зменшився на 1,5 в. п. та склав 58%.

За 2020 рік чисельність мешканців області у віці 15–70 років, котрі через різні причини стали безробітними, збільшилась на 10,3 тис. осіб (у порівнянні з 2019 роком) та склала 129,0 тис. осіб. Показник, що визначає рівень безробіття, на Дніпропетровщині становить 8,6% проти 7,7% (за 2019 рік), в цілому по Україні цей показник – 9,5%.

Дніпропетровській області середньооблікова кількість штатних працівників у березні 2021 року становила 724,3 тис. осіб. В порівнянні з аналогічним періодом минулого року кількість штатних працівників зменшилась на 19,2 тис. осіб Кількість прийнятих працівників на підприємства, в організації та установи області протягом 2020 року зменшилась в порівнянні з відповідним періодом минулого року на 35,7 тис. осіб та склала 181,3 тис. осіб. При цьому з підприємств області було звільнено 217,8 тис. працівників, що на 36,5 тис. осіб більше, ніж було прийнято.

Середній розмір заробітної плати штатних працівників в Дніпропетровській області у березні 2021 року, порівняно з відповідним місяцем минулого року, зріс на 17,2% та становив 13,7 тис. гривень. При цьому, існують суттєві регіональні диспропорції в оплаті праці. Заробітну плату у розмірі вищому за середній по країні (13,6 тис. грн.) отримували лише працівники у м. Києві (20,1 тис. грн.), Донецькій (15,9 тис. грн.), Запорізькій (13,7 тис. грн.) областях.

Протягом січня-квітня 2021 року 180 роботодавців області надали до центрів зайнятості інформацію про заплановане вивільнення майже 5,2 тис. осіб, що на 17% менше відповідного періоду минулого року (6,3 тисяч осіб у 2020 році).

Одночасно, у зв’язку з проведення адміністративної реформи продовжується вивільнення працівників органів місцевого самоврядування. На території області створено 18 спеціальних комісій для вжиття заходів щодо запобігання різкому зростанню безробіття під час масового вивільнення працівників.

Ситуація на ринку праці та діяльність Дніпропетровської обласної СЗ

У січні-квітні 2021 року проводилося 2 засідання спеціальної комісії (Нікопольський та Синельниківський райони).

Щодо надання послуг Дніпропетровською службою зайнятості.

Послугами Дніпропетровської обласної служби зайнятості протягом **січня-квітня 2021 року** скористалися 82,5 тис. громадян, які шукали роботу, 57,4 тис. осіб мали статус зареєстрованого безробітного. Допомогу по безробіттю отримували 50,2 тис. осіб.

За сприяння центрів зайнятості **працевлаштовано** 17,2 тис. осіб, зокрема, 15,2 тис. зареєстрованих безробітних. **За видами економічної діяльності,** найбільше громадян працевлаштовано на підприємства сільського господарства (25,2%), переробної промисловості (18,2%), оптової та роздрібної торгівлі (17,2%), державне управління й оборона (5,0%), добувної промисловості (4,9%), будівництва (4,3%), охорона здоров'я та надання соціальної допомоги (4,2%), транспорту та складського господарства (4,1%), освіти (4,0%), та ін.

За професійними групами - це робітники з обслуговування технологічного устаткування (27,9%), працівники сфери торгівлі та послуг (13,8%), кваліфіковані робітники з інструментом (12,6%), найпростіші професії (12,0%), фахівці (9,7%), законодавці, керівники, менеджери (9,0%), професіонали (7,7%), технічні службовці (4,7%) та ін.

Впродовж січня-квітня 2021 року професійну підготовку, перепідготовку та підвищення кваліфікації проходило 4,2 тис. безробітних осіб під потреби ринку праці. Для забезпечення конкурентоспроможності безробітних проводилось професійне навчання за такими професіями електрогазозварник, електрослюсар (слюсар) черговий та з ремонту устаткування, касир (в банку), контролер-касир, манікюрник, молодша медична сестра з догляду за хворими,оператор з обробки інформації та програмного забезпечення, офісний службовець (бухгалтерія), перукар (перукар - модельєр) та ін.

До **громадських та інших робіт тимчасового характеру** залучено 3,7 тис. осіб. Громадські роботи проводились за наступними видами робіт: роботи із соціально вразливими верствами населення та інші роботи соціального напрямку, будівельні та ремонтні роботи на об'єктах соціальної сфери, роботи з документами в архівах та інших державних установах, супровід осіб з інвалідністю по зору, екологічного захисту навколишнього середовища, благоустрою.

Станом на 1 травня 2021 року послуги Дніпропетровської обласної служби зайнятості отримували 48,4 тис. громадян, з них 29,5 тис. осіб

Ситуація на ринку праці та діяльність Дніпропетровської обласної СЗ

мали статус безробітного. Отримували допомогу по безробіттю 25,1 тис. осіб.

За статтю: у загальній кількості зареєстрованих безробітних, чоловіки становили – 11,3 тис. осіб (або 38%), жінки – 18,2 тис. осіб (або 62%).

За віковими групами: 29% зареєстрованих безробітних були у віці до 35 років; 30% – у віці від 35 до 44 років; 41% – понад 45 років.

За освітою: 56,7% зареєстрованих безробітних мали вищу освіту, 29,0% – професійно-технічну, 14,3% – загальну середню освіту.

За видами економічної діяльності серед зареєстрованих безробітних 17,6% були зайняті в оптовій та роздрібній торгівлі, 14,9% - у переробній промисловості, 12,2% - у державному управлінні й обороні, 7,8% - у сільському господарстві, 4,7% - у транспорті, складському господарстві, 4,4% - постачання електроенергії, газу та води, 4,1% - охорона здоров'я та надання соціальної допомоги, 3,6% - добувної промисловості, 3,4% - в адміністративній діяльності та ін.

За професійними групами, серед зареєстрованих безробітних переважають працівники:
законодавці, керівники, менеджери - 17,1% (менеджер, директор (начальник, інший керівник) підприємства, головний бухгалтер, заступник директора, керуючий магазином);
•сфери торгівлі та послуг - 17,0% (продавець продовольчих (непродовольчих) товарів, охоронник, кухар, кондуктор громадського транспорту, молодший інспектор (поліція), контролер, офіціант);
робітники з обслуговування технологічного устаткування – 15,4% (водій автотранспортних засобів, тракторист, оператор заправних станцій, машиніст крана (кранівник), оператор котельні, машиніст конвеєра, токар);
•фахівці - 11,4% (бухгалтер, фахівець, сестра медична, представник торговельний, вихователь, інспектор з кадрів, механік);
•кваліфіковані робітники з інструментом -10,6% (слюсар-ремонтник, електрогазозварник, електро-слюсар, маляр, швачка, електромонтер, пекар, гірник підземний, оброблювач птиці);
•найпростіші професії - 10,4% (підсобний робітник, сторож, комірник, прибиральник, укладальник-пакувальник, вантажник, кухонний робітник, робітник з благоустрою);
•професіонали – 10,1% (спеціаліст державної служби, економіст, інженер, вчитель закладу загальної середньої освіти, юрисконсульт, інженер з охорони праці, прокурор);
•технічні службовці – 6,3% (адміністратор, касир торговельного залу, оператор комп'ютерного набору, обліковець, листоноша, касир на підприємстві, секретар, діловод);
•Кваліфіковані робітники сільського господарства та особи без професій – 1,7% (рибалка прибережного лову, озеленювач, птахівник, тваринник).

Ситуація на ринку праці та діяльність Дніпропетровської обласної СЗ

Станом на 1 травня 2021 року кількість вакансій, заявлених роботодавцями до Державної служби зайнятості становила 6,5 тис. одиницьщо майже у 1,5 рази більше відповідної дати минулого року.

За видами економічної діяльності, більшість вакансій налічується на підприємствах переробної промисловості (19,5%), оптової та роздрібної торгівлі (10,8%), охорони здоров'я (9,0%), добувної промисловості (8,7%), сільського господарства (8,5%), освіти (8,1%), транспорту та складського господарства (7,7%) та ін.

У професійному розрізі, найбільше вакансій подано для працевлаштування:

кваліфіковані робітники з інструментом – 21,5% (електромонтер, електрогазозварник, слюсар-ремонтник, монтер колії, слюсар аварійно-відбудовних робіт, землекоп, швачка, слюсар-електрик);

- робітників з обслуговування технологічного устаткування – 18,9% (водій автотранспортних засобів, тракторист-машиніст сільськогосподарського виробництва, тракторист, токар, машиніст екскаватора, машиніст крана (кранівник), обхідник гідроспоруд, водій тролейбуса);
- найпростіші професії - 16,6% (підсобний робітник, кур'єр, прибиральник службових приміщень, прибиральник територій, вантажник, двірник, комірник);
- професіонали -15,0% (спеціаліст державної служби, економіст, інженер, вчитель закладу загальної середньої освіти, вихователь дошкільного навчального закладу, лікар загальної практики, лікар-терапевт, інженер спеціаліст державної служби, лікар-терапевт, інженер з охорони праці, провізор);
- фахівці - 11,6% (сестра медична, бухгалтер, диспетчер автомобільного транспорту, вихователь, фармацевт, фахівець)
- працівники сфери торгівлі та послуг – 9,1% (продавець продовольчих (непродовольчих) товарів, охоронник, кухар, кондуктор громадського транспорту, продавець-консультант, молодша медична сестра, контролер на контрольно-пропускному пункті, офіціант).

Найбільша невідповідність попиту на робочу силу та її пропозиції у професійно - кваліфікаційному розрізі спостерігалася серед законодавців, керівників, менеджерів (на 1 вакансію 20 осіб), технічних службовців (на 1 вакансію 12 осіб), працівників сфери торгівлі та послуг (на 1 вакансію 8 осіб), кваліфікованих робітників сільського господарства (на 1 вакансію 7 осіб, фахівців (на 1 вакансію 4 особи), найпростіших професій (на 1 вакансію 3 особи).

Нестача кадрів спостерігалася серед представників таких професій: кур'єр, лікар загальної практики, лікар-терапевт, машиніст екскаватора, слюсар аварійно-відбудовних робіт, монтер колії, кондуктор громадського транспорту, водій тролейбуса, слюсар-електрик з ремонту електроустаткування, оператор лінії у виробництві харчової продукції та ін.

ДНІПРОПЕТРОВСЬКА ОБЛАСТЬ

Зайняте населення (чисельність та рівень)

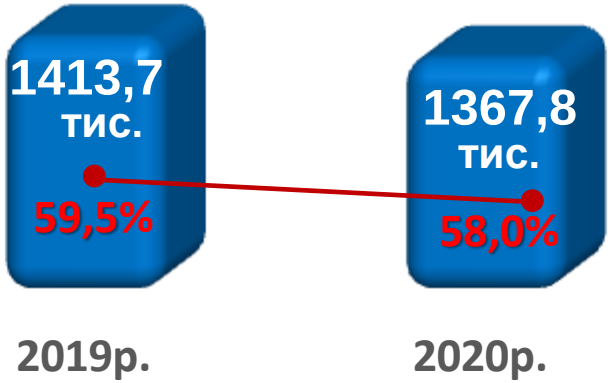

Рівень зайнятості, %

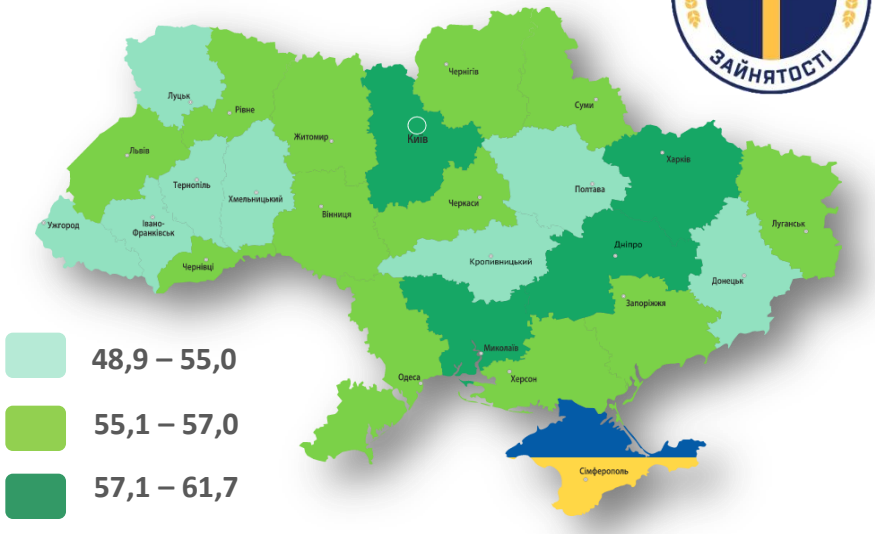

Безробітне населення (чисельність та рівень за МОП)

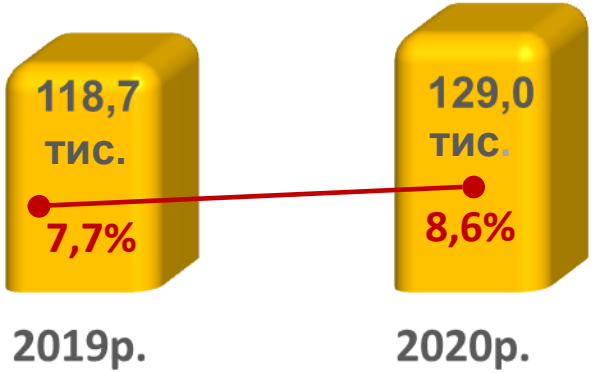

Рівень безробіття, %

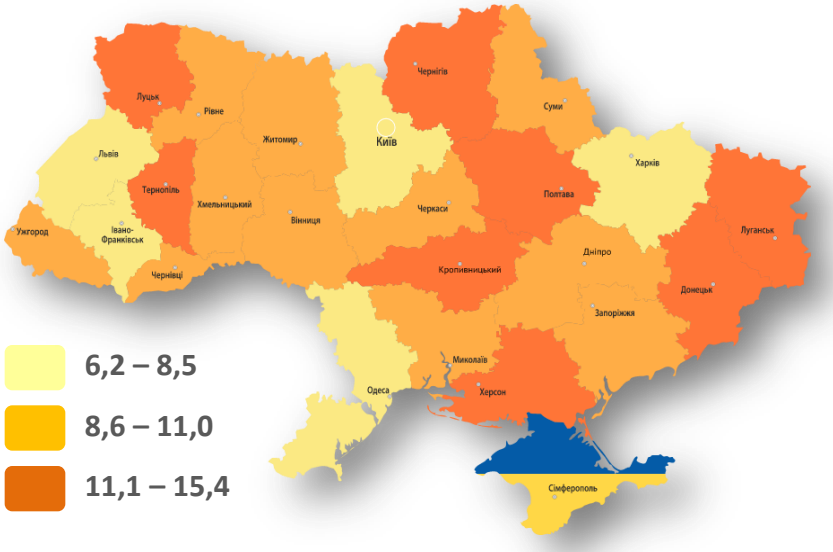

ДНІПРОПЕТРОВСЬКА ОБЛАСТЬ

Заробітна плата штатних працівників, тис. грн.

У березні 2021р. середній розмір заробітної плати становив – 13 677 грн.

За видами економічної діяльності

За регіонами

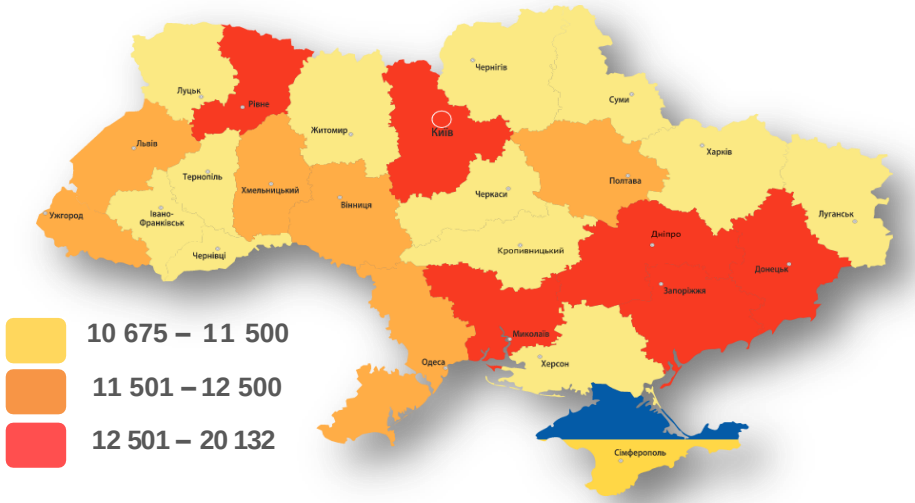

За видами промислової діяльності

Джерело: дані Державної служби статистики

ДНІПРОПЕТРОВСЬКА ОБЛАСТЬ

Середньооблікова кількість штатних працівників березні 2020-2021 рр. *(тис.осіб)*

За даними Державної служби статистики України

За видами економічної діяльності

За видами промислової діяльності

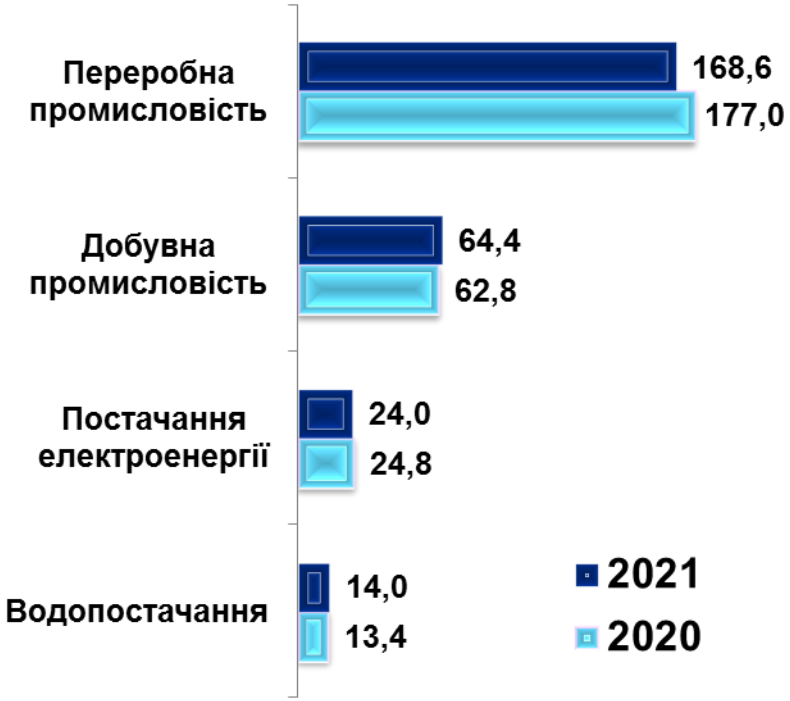

За результатами державного статистичного спостереження "Обстеження підприємств із питань статистики праці", яким охоплені юридичні особи та відокремлені підрозділи юридичних осіб із кількістю найманих працівників 10 і більше осіб.

ДНІПРОПЕТРОВСЬКА ОБЛАСТЬ

Обсяги запланованого масового вивільнення працівників

За видами економічної діяльності

Січень-квітень 2021 року



(-1064 особи)

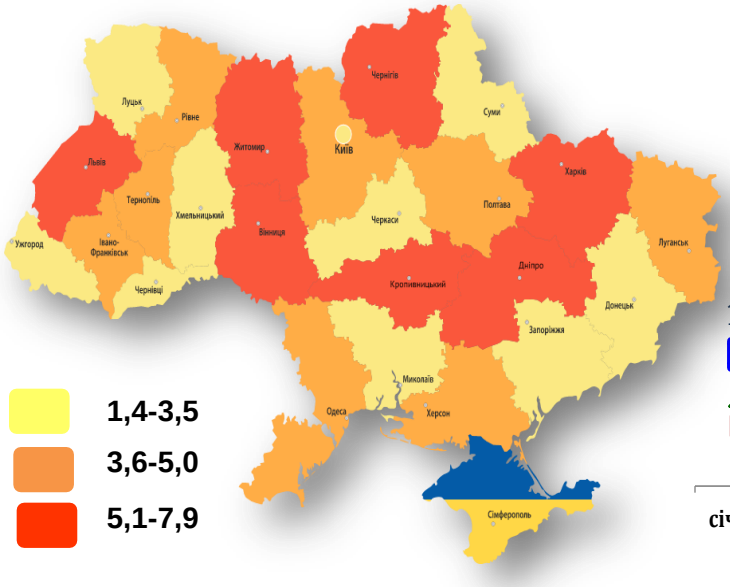

ДНІПРОПЕТРОВСЬКА ОБЛАСТЬ

Кількість зареєстрованих безробітних, тис. осіб

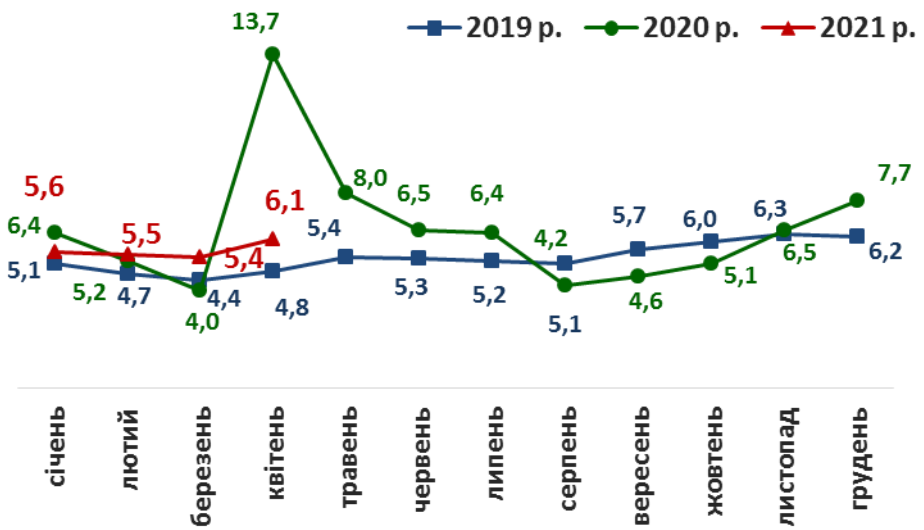

Кількість зареєстрованих вакансій, тис. од.

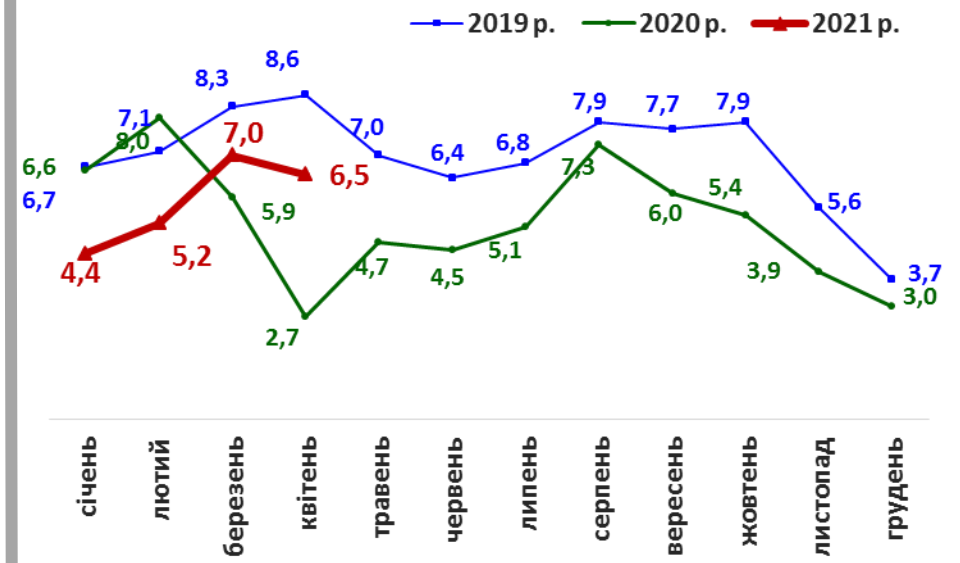

Кількість працевлаштованих осіб, тис. осіб

(включаючи осіб, працевлаштованих до набуття статусу безробітного)

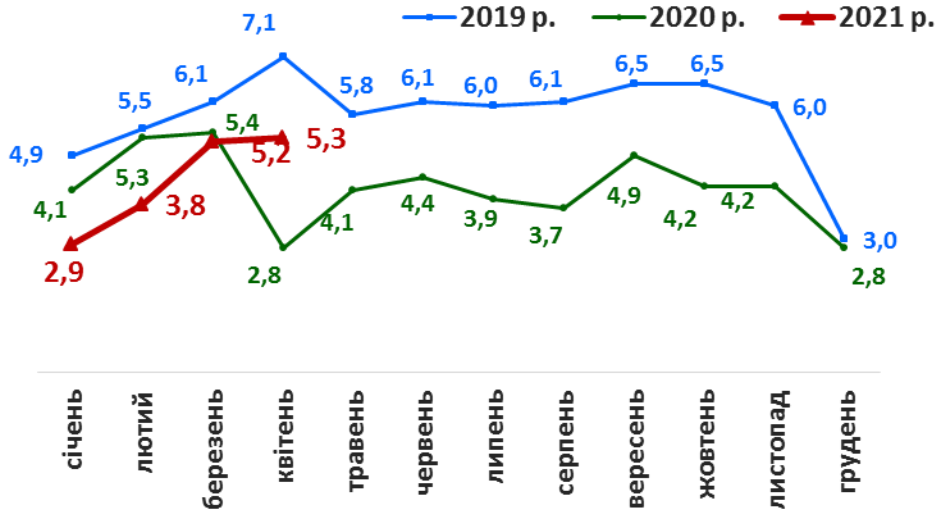

Кількість працевлаштованих безробітних, тис. осіб

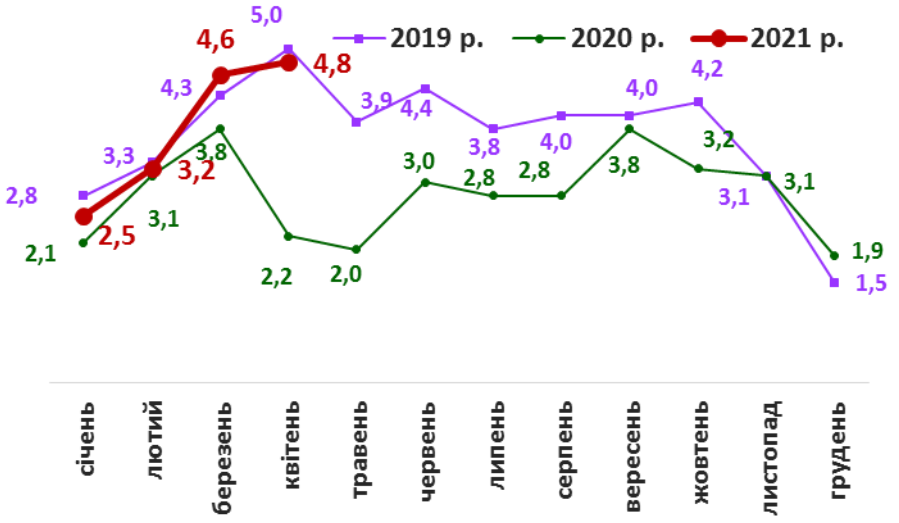

ДНІПРОПЕТРОВСЬКА ОБЛАСТЬ

Працевлаштування громадян, (структура,%) у січні-квітні 2021 року

За видами економічної діяльності

За професійними групами

ДНІПРОПЕТРОВСЬКА ОБЛАСТЬ

Надання послуг службою зайнятості

Січень-квітень 2021 року

❖ Всього отримували послуги	82,5 тис. осіб
з них, мали статус безробітного	57,4 тис. осіб
❖ Працевлаштовано	17,2 тис. осіб
з них, мали статус безробітного	15,2 тис. осіб
❖ Проходили професійне навчання	4,2 тис. осіб
з них, ЦПТО	2,3 тис. осіб
❖ Брали участь у громадських роботах та інших роботах тимчасового характеру	3,7 тис. осіб
❖ Отримували допомогу по безробіттю	50,2 тис.осіб
❖ Кількість роботодавців, які співпрацювали з центрами зайнятості	6,5 тис.
❖ Кількість вакансій	27,9 тис.

ДНІПРОПЕТРОВСЬКА ОБЛАСТЬ

Станом на 1 травня 2021 року

(у порівнянні з відповідною датою 2020 року)

Всього отримують послуги Дніпропетровської служби зайнятості	48,4 тис. осіб	-11,7%
Мають статус безробітного в Дніпропетровській службі зайнятості	29,5 тис. осіб	-21,3%
Кількість безробітних, які отримують допомогу по безробіттю	25,1 тис. од.	-19,4%
Кількість вакансій	6,5 тис. од.	+47,7%
Кількість безробітних на 1 вакансію	5 осіб	-4 особи

ДНІПРОПЕТРОВСЬКА ОБЛАСТЬ

Окремі характеристики зареєстрованих безробітних станом на 1 травня 2021 року

За статтю

За віковими групами

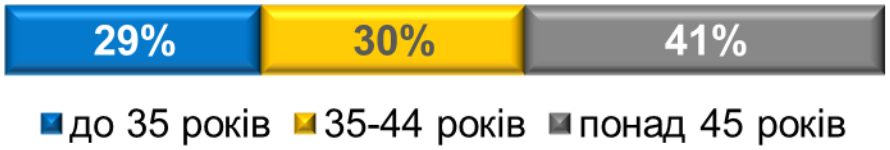

За освітою

Особливі категорії

332 особи (1,1%)	**учасники АТО**
258 осіб (0,9%)	**внутрішньо переміщені особи**
588 осіб (2,0%)	**особи з інвалідністю**
546 осіб (1,9%)	**особи, яким залишилося 10 і менше років до пенсії**
291 особа (1,0%)	**випускники навчальних закладів**

ДНІПРОПЕТРОВСЬКА ОБЛАСТЬ

Структура зареєстрованих безробітних, станом на 1 травня 2021 року (за віковими групами)

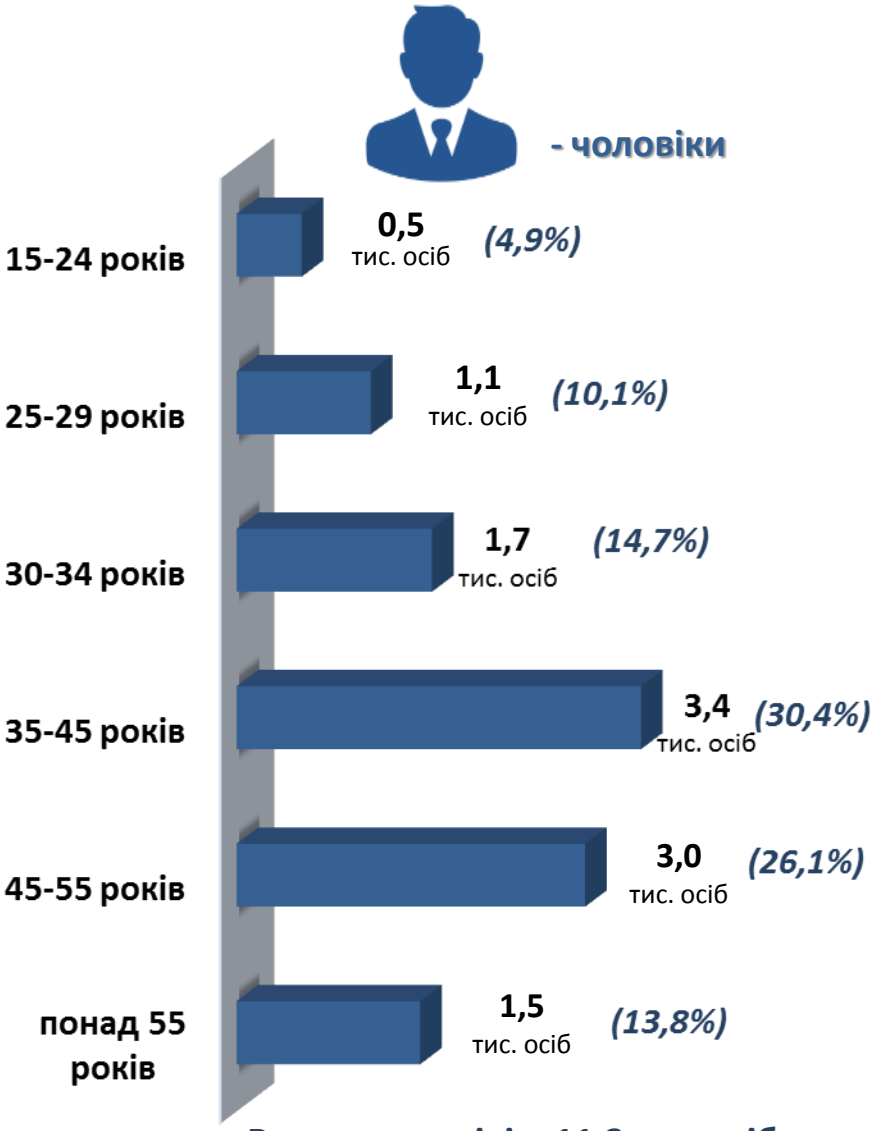

Всього чоловіків: 11,3 тис. осіб

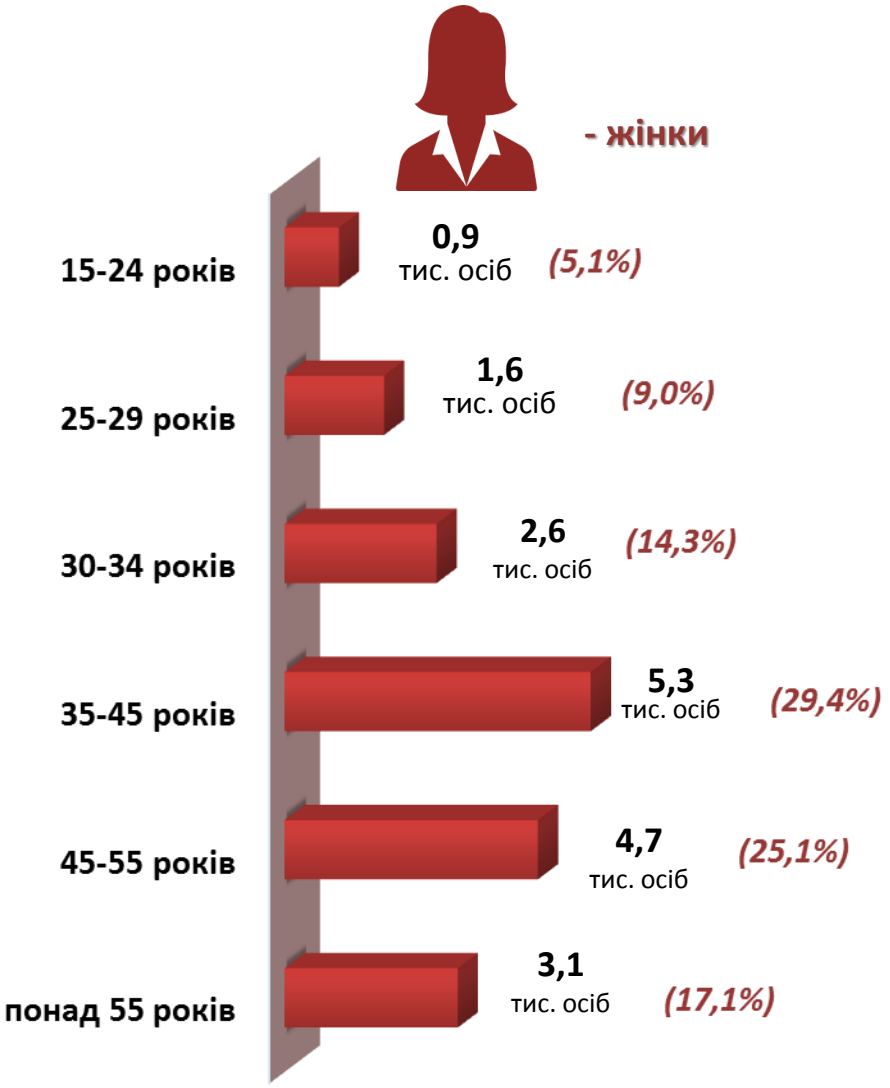

Всього жінок: 18,2 тис. осіб

ДНІПРОПЕТРОВСЬКА ОБЛАСТЬ

Структура безробітних, зареєстрованих у центрі зайнятості станом на 1 травня 2021 року

За видами економічної діяльності

За професійними групами

ДНІПРОПЕТРОВСЬКА ОБЛАСТЬ

Структура безробітних, які отримували допомогу **станом на 1 травня 2021 року**

12,1 тис. осіб (48,2%)
від заробітної плати та страхового стажу (від 1 800 до 9 080 грн.)

7,4 тис. осіб (29,5%)
(у мінімальному розрізі)

5,6 тис. осіб (22,3%)
(у підвищеному мінімальному розрізі)

Кількість безробітних, які отримували допомогу, тис. осіб

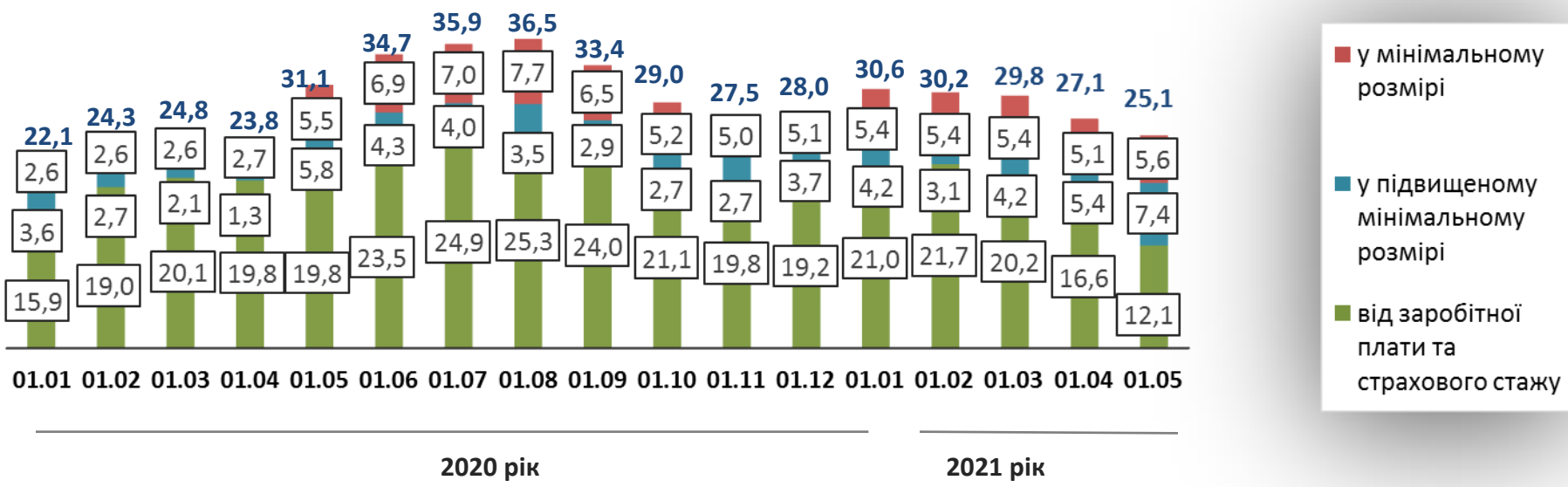

ДНІПРОПЕТРОВСЬКА ОБЛАСТЬ

Структура вакансій, зареєстрованих у центрі зайнятості станом на 1 травня 2021 року

За видами економічної діяльності,%

За розмірами заробітної плати, %

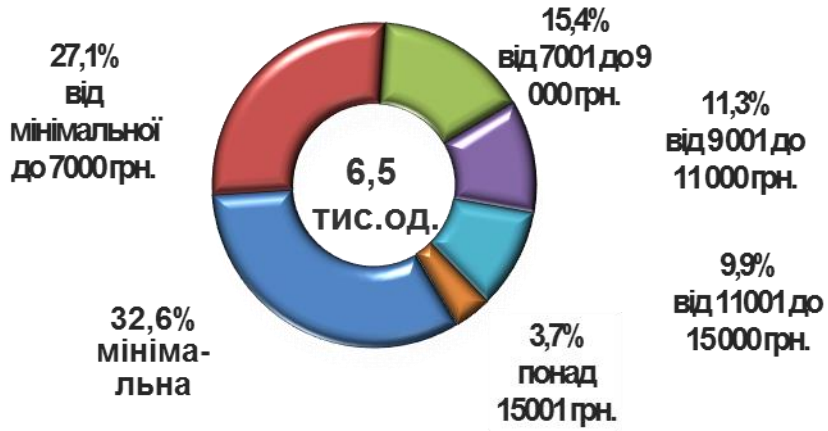

За професійними групами

Найбільш популярні професії на ринку праці

	Назва професії	
керівники, менеджери	✓ менеджер (управитель) із збуту ✓ головний бухгалтер ✓ менеджер (управитель) ✓ майстер	✓ заступник директора ✓ менеджер з постачання ✓ начальник відділу ✓ завідувач складу
робітники з обслуговування, експлуатації устаткування та машин	✓ тракторист-машиніст с/г виробництва ✓ водій автотранспортних засобів ✓ тракторист ✓ складальник	✓ машиніст конвеєра ✓ машиніст насосних установок ✓ машиніст крана (кранівник) ✓ водій тролейбуса ✓ машиніст екскаватора
професіонали	✓ спеціаліст державної служби ✓ економіст ✓ інженер ✓ вихователь ✓ інженер з охорони праці	✓ Інспектор (пеніт. система) ✓ лікар юрисконсульт ✓ практичний психолог ✓ провізор ✓ інспектор
працівники сфери торгівлі та послуг	✓ продавець прод. товарів ✓ охоронник ✓ продавець-консультант ✓ кухар ✓ продавець непрод. товарів	✓ молодша медична сестра ✓ кондуктор громад. транспорту ✓ помічник вихователя ✓ соціальний робітник ✓ контролер на пропускному пункті
некваліфіковані працівники	✓ підсобний робітник ✓ прибиральник службових приміщень ✓ вантажник ✓ прибиральник територій	✓ комірник ✓ двірник ✓ сторож ✓ укладальник-пакувальник ✓ робітник з благоустрою
фахівці	✓ бухгалтер ✓ сестра медична ✓ фахівець ✓ вихователь ✓ фармацевт	✓ мерчендайзер ✓ майстер виробничого навчання ✓ представник торговельний ✓ диспетчер автом. транспорту ✓ диспетчер
кваліфіковані робітники з інструментом	✓ робітник з комплексного обслуговування с/г виробництва ✓ робітник фермерського господарства	✓ робітник зеленого будівництва ✓ рибалка прибережного лову ✓ плодоовочівник ✓ птахівник ✓ озеленювач

Заробітна плата у вакансіях
за професійними групами станом на 1 травня 2021 року

Дніпропетровська область
(у середньому)
7 858 грн.

ДНІПРОПЕТРОВСЬКА ОБЛАСТЬ

Кількість зареєстрованих безробітних, кількість вакансій та кількість претендентів на 1 вакансію, станом на 1 травня 2021 р.

За професійними групами

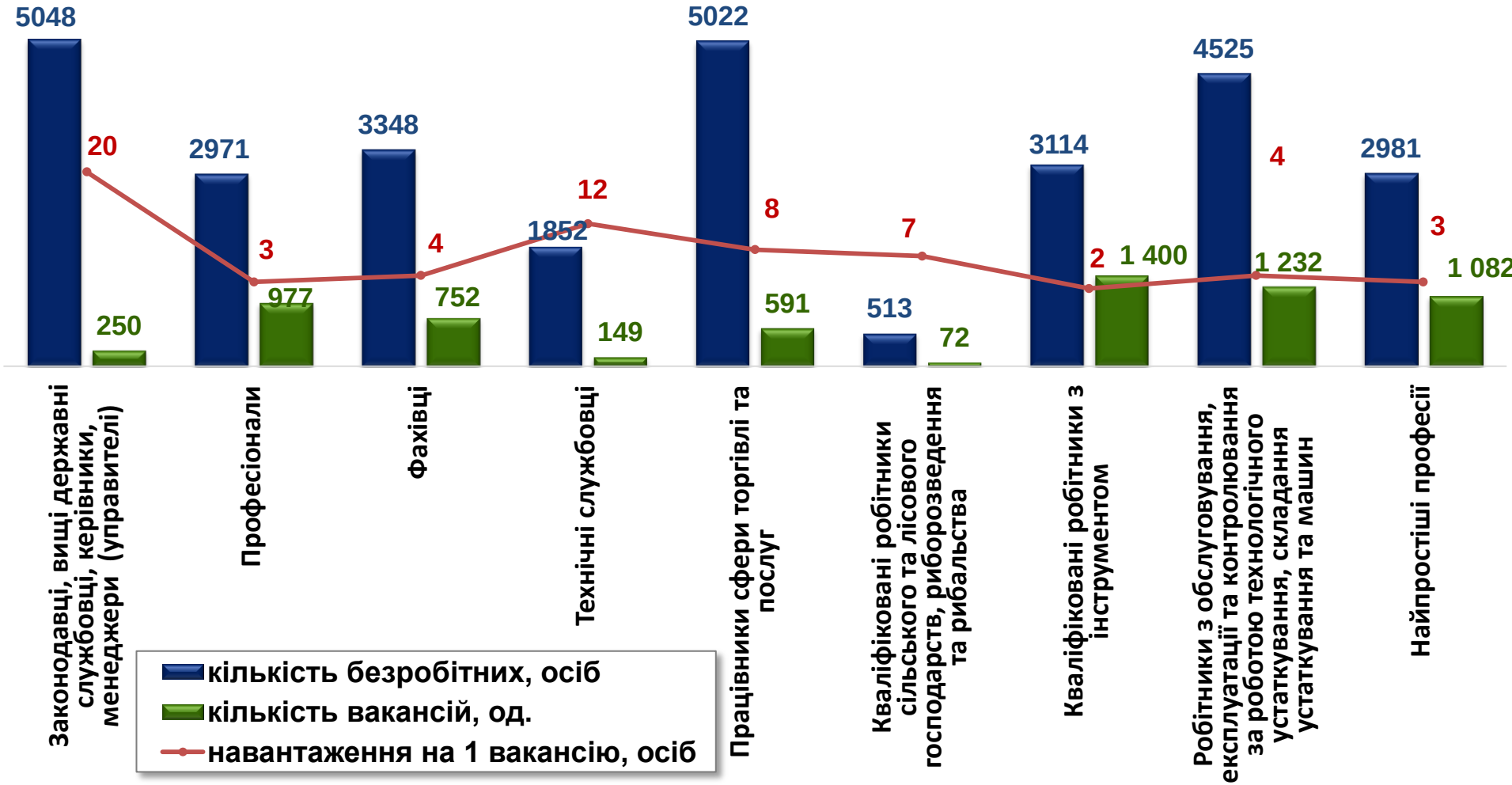

ДНІПРОПЕТРОВСЬКА ОБЛАСТЬ

Кількість зареєстрованих безробітних, кількість вакансій та кількість претендентів на 1 вакансію, станом на 1 травня 2021р.
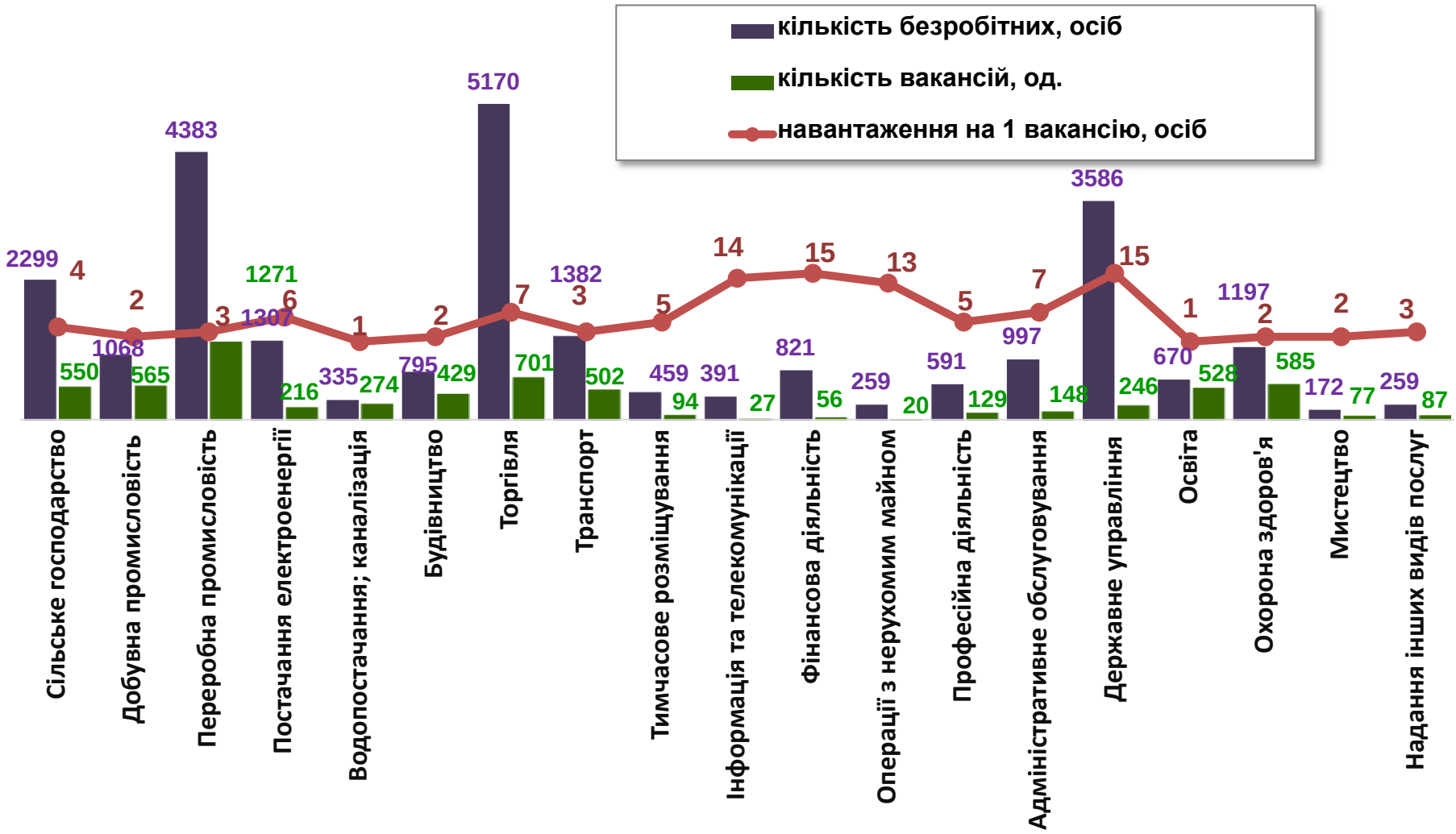
За видами економічної діяльності