



**ПОПИТ ТА ПРОПОЗИЦІЯ
НА ЗАРЕЄСТРОВАНОМУ
РИНКУ ПРАЦІ
ДНІПРОПЕТРОВСЬКОЇ ОБЛАСТІ
у січні-жовтні 2023 року**

www.dcz.gov.ua

Попит та пропозиція на зареєстрованому ринку праці у січні – жовтні 2023 року

У січні-жовтні 2023 року 5,8 тис. роботодавців області проінформували центри зайнятості про наявність понад 26,0 тис. вакансій.

Структура вакансій за видами економічної діяльності була наступною: переробна промисловість (20,1%), оптова та роздрібна торгівля (19,1%), освіта (8,2%), охорона здоров'я; надання соціальної допомоги (8,0%), сільське, лісове господарство (7,9%), транспорт, складське господарство (6,1%), державне управління й оборона (5,6%), добувна промисловість (4,1%), постачання електроенергії, газу, пари (3,9%), діяльність у сфері адміністративного обслуговування (3,3%), водопостачання; каналізація (3,2%) та ін.

За професійними групами найбільше вакансії для:

Працівники сфери торгівлі та послуг - 17,8% (продавець-консультант, продавець продовольчих (непродовольчих) товарів, охоронник, кухар, молодша медична сестра, соціальний робітник, кондуктор громадського транспорту, офіціант, комплектувальник товарів, бариста та ін.)

Робітники з обслуговування, експлуатації устаткування - 17,1% (водій автотранспортних засобів, оператор котельні, тракторист-машиніст сільськогосподарського виробництва, складальник, водій навантажувача, токар, оператор заправних станцій, машиніст насосних установок, машиніст крана (кранівник), машиніст конвеєра, складальник виробів, машиніст (кочегар) котельної та ін.)

Найпростіші професії - 15,4% (підсобний робітник, прибиральник службових приміщень, вантажник, дворник, укладальник-пакувальник, сторож, робітник з благоустрою, прибиральник територій, прибиральник виробничих приміщень, кухонний робітник, приймальник товарів, контролер енергонагляду, вагар, кур'єр та ін.)

Кваліфіковані робітники з інструментом - 13,8% (слюсар-ремонтник, електромонтер з ремонту та обслуговування електроустаткування, електрогазозварник, робітник з комплексного

обслуговування й ремонту будинків, швачка, пекар, монтер колії, слюсар-сантехнік, електрослюсар (слюсар) черговий та з ремонту устаткування, маляр та ін.)

Професіонали - 11,8% (вчитель закладу загальної середньої освіти, спеціаліст державної служби (місцевого самоврядування), економіст, інженер, інженер з охорони праці, фармацевт, інспектор, юрист, юрисконсульт, викладач закладу професійної освіти, вихователь закладу дошкільної освіти, практичний психолог та ін.)

Фахівці - 11,3% (бухгалтер, фахівець, сестра медична, майстер виробничого навчання, асистент вчителя, диспетчер, мерчендайзер, інспектор з кадрів, вихователь, технік, механік, представник торговельний та ін.)

Технічні службовці - 5,7% (службовець на складі, касир торговельного залу, адміністратор, оператор комп'ютерного набору, діловод, секретар, оператор поштового зв'язку, обліковець, листоноша (поштар), касир, реєстратор медичний та ін.)

Законодавці, керівники, менеджери - 5,4% (менеджер (управитель), головний бухгалтер, майстер, завідувач господарства, заступник директора, керуючий магазином, керівник гуртка, начальник відділу, головний інженер, майстер дільниці та ін.)

Станом на 1 листопада 2023 року загальна кількість вакансій, зареєстрованих в Дніпропетровській обласній службі зайнятості становила **4,4 тис. одиниць**. За видами економічної діяльності, більшість вакансій налічувалася на підприємствах переробної промисловості (21,1%), оптова та роздрібна торгівля (15,0%), освіти (11,5%), охорони здоров'я (8,8%), транспорту та складського господарства (7,9%), постачання електроенергії, газу, пари (6,3%), сільського господарства (5,3%), державного управління й оборони (4,5%), добувної промисловості (4,1%), будівництва (4,0%) та ін.

Попит та пропозиція на зареєстрованому ринку праці у січні – жовтні 2023 року

У професійному розрізі (станом на 01.11.2023 року), найбільше вакансій пропонувалося для робітників з обслуговування, експлуатації устаткування (21,0%), кваліфікованих робітників з інструментом (19,1%), професіоналів (16,5%), некваліфікованих працівників (11,9%), фахівців (11,8%), працівників сфери торгівлі та послуг (11,5%), законодавців, керівників (4,0%) та ін.

У січні-жовтні 2023 року послугами Дніпропетровської обласної служби зайнятості скористалися 41,4 тис. зареєстрованих безробітних.

За видами економічної діяльності безробітні мали професійний досвід роботи на підприємствах оптової та роздрібною торгівлі (21,2%), переробної промисловості (17,7%), державного управління й оборони (11,2%), сільського, лісового господарства (6,6%), транспорту, складського господарства (6,6%), охорона здоров'я; надання соціальної допомоги (5,6%), що здійснюють діяльність у сфері адміністративного обслуговування (4,1%), добувної промисловості (4,0%), освіти (3,7%), постачання електроенергії, газу, пари (3,7%) та ін.

За професійними групами серед зареєстрованих безробітних переважають працівники сфери торгівлі та послуг (21,0%), некваліфіковані працівники (14,5%), робітники з обслуговування, експлуатації устаткування (13,9%), кваліфіковані робітники з інструментом (10,7%), фахівці (10,6%), законодавці, керівники, менеджери (10,1%), професіонали (9,0%), технічні службовці (7,5%) та ін.

Станом на 1 листопада 2023 року послуги Дніпропетровської служби зайнятості отримували понад 7,0 тис. зареєстрованих безробітних.

За статтю: у загальній кількості зареєстрованих безробітних, чоловіки становили 1,5 тис. осіб або 21,6%), жінки – 5,5 тис. осіб (або 78,4%).

За віковими групами: 24% зареєстрованих безробітних були у віці до 35 років; 30,3% – у віці від 35 до 44 років; 45,7% – у віці від 45 років.

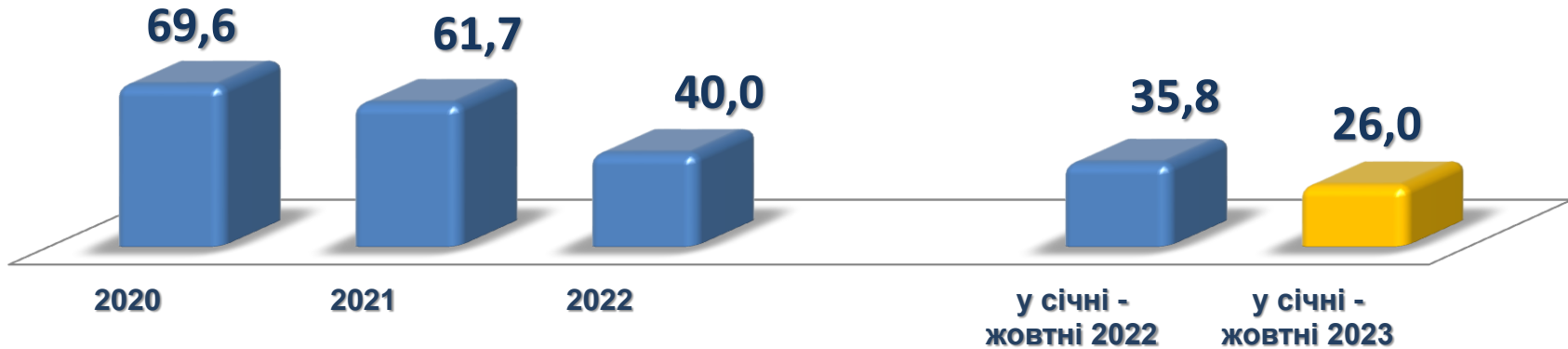
За освітою: 47,3% зареєстрованих безробітних мали вищу освіту, 33,7% – професійно-технічну, 19,0% – загальну середню освіту.

Найбільша нестача вакансій спостерігалася для представників таких професій: продавець продовольчих (непродовольчих) товарів, листоноша (поштар), кухар, фахівець, молодша медична сестра, бухгалтер, менеджер (управитель), економіст та ін.

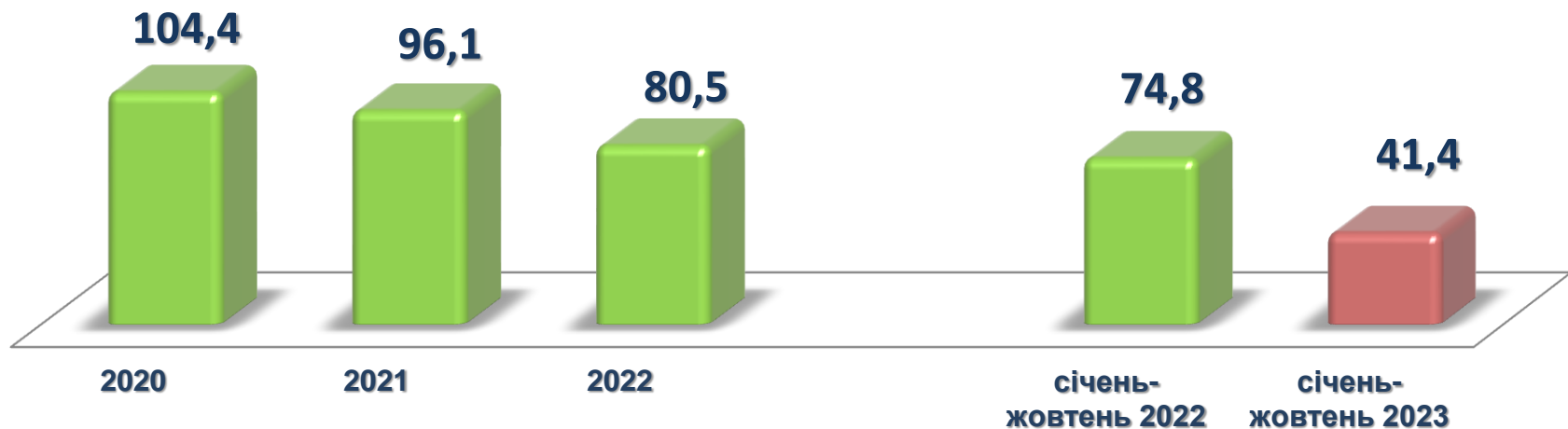
Нестача кадрів спостерігалася серед представників таких професій: лікар, вчитель закладу загальної середньої освіти, водій автотранспортних засобів, електрик з ремонту та обслуговування електроустаткування робітник з комплексного обслуговування й ремонту будинків, майстер виробничого навчання, токар, електрогазозварник, мерчендайзер, слюсар-ремонтник, фармацевт, швачка, лікар, слюсар з ремонту колісних транспортних засобів, фрезерувальник, слюсар-електрик з ремонту електроустаткування та ін.



Кількість вакансій, тис. одиниць



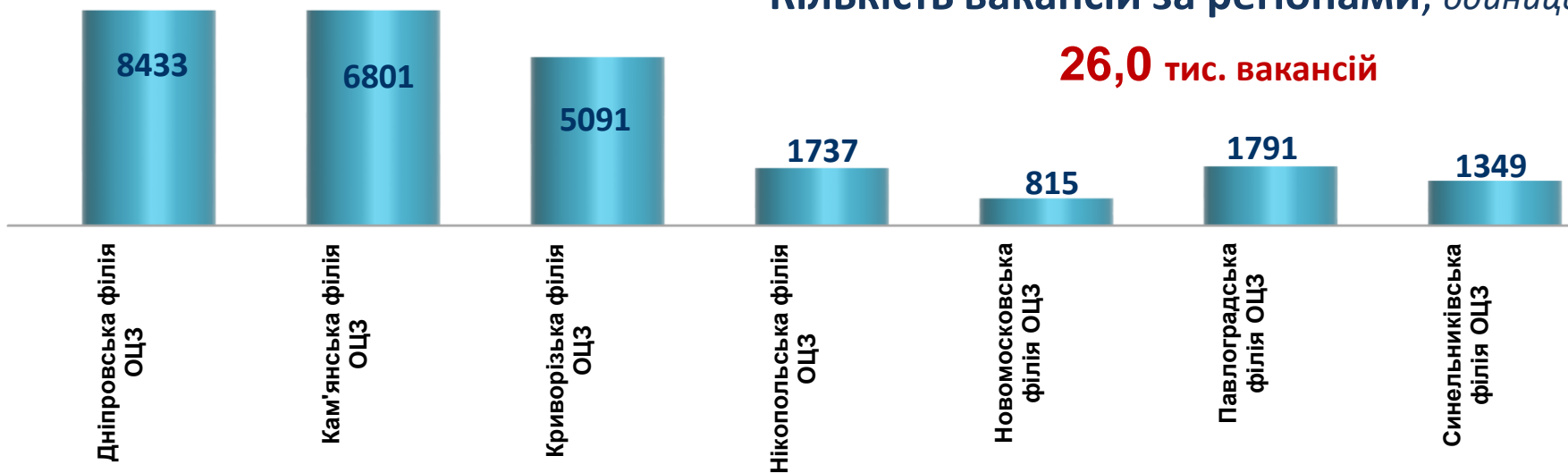
Кількість безробітних, тис. осіб





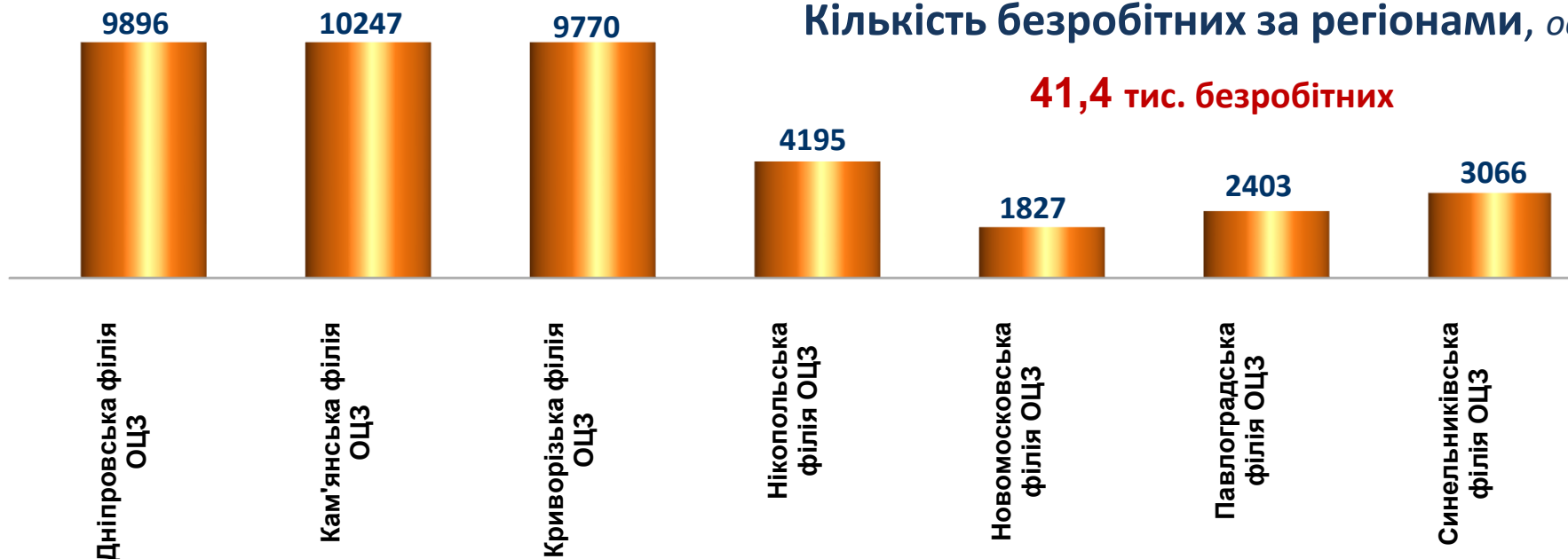
Кількість вакансій за регіонами, одиниць

26,0 тис. вакансій



Кількість безробітних за регіонами, осіб

41,4 тис. безробітних





Кількість вакансій та кількість безробітних

За видами економічної діяльності

Усього:

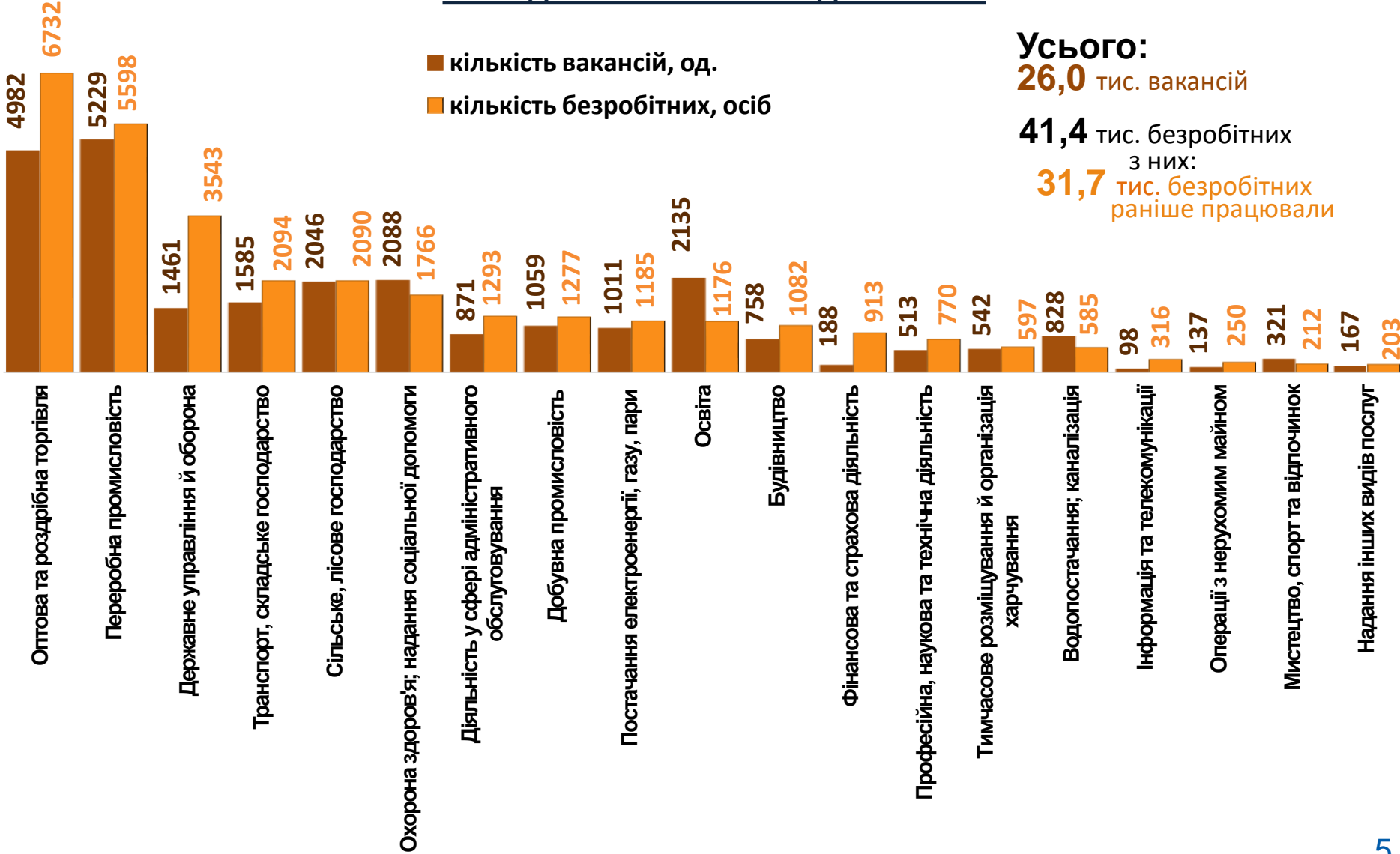
26,0 тис. вакансій

41,4 тис. безробітних

з них:

31,7 тис. безробітних
раніше працювали

- кількість вакансій, од.
- кількість безробітних, осіб



Кількість безробітних за статтю, осіб

(за статтю та видами економічної діяльності підприємств, на яких вони раніше працювали)



11,9 тис. чоловіків

з них:

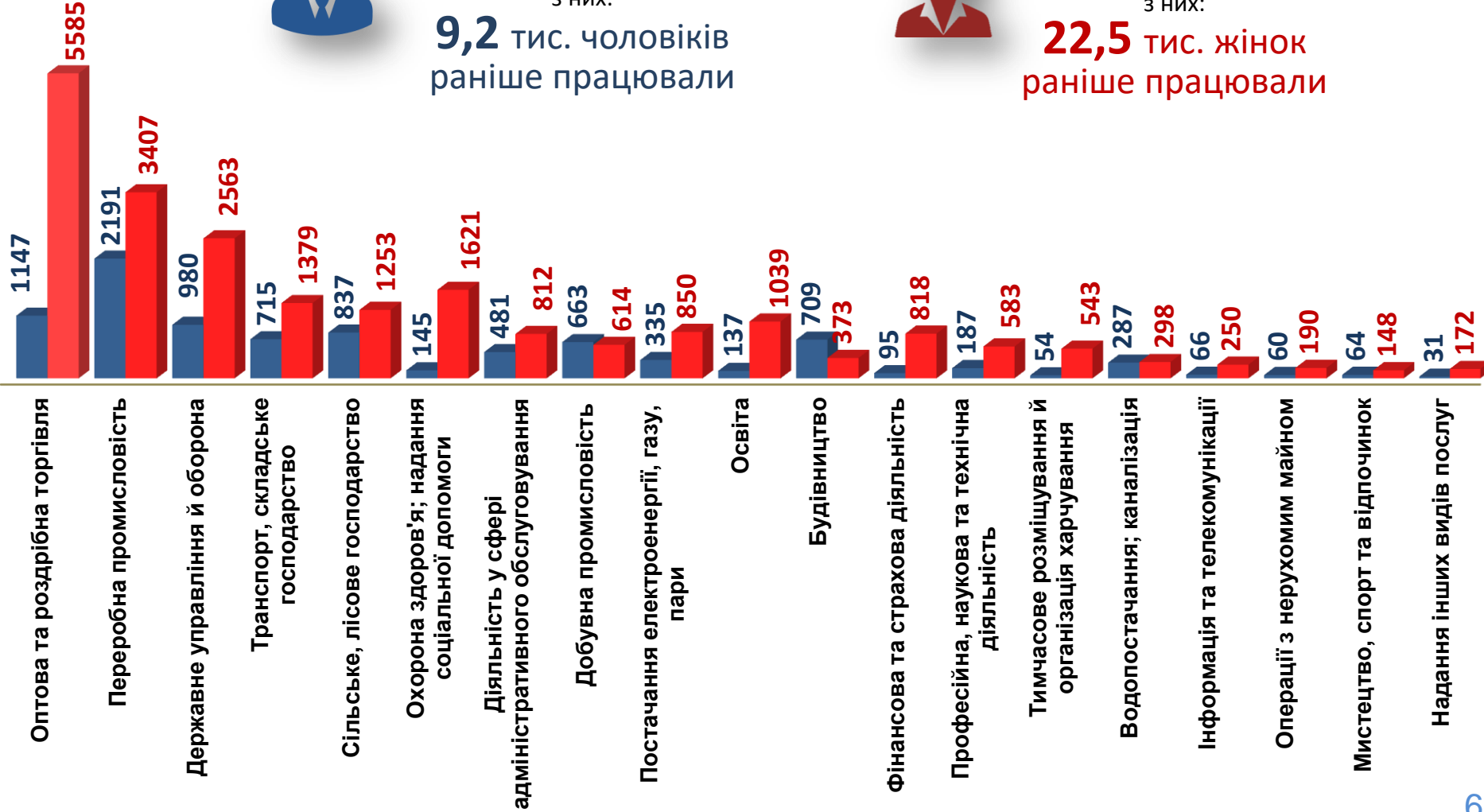
9,2 тис. чоловіків
раніше працювали



29,5 тис. жінок

з них:

22,5 тис. жінок
раніше працювали



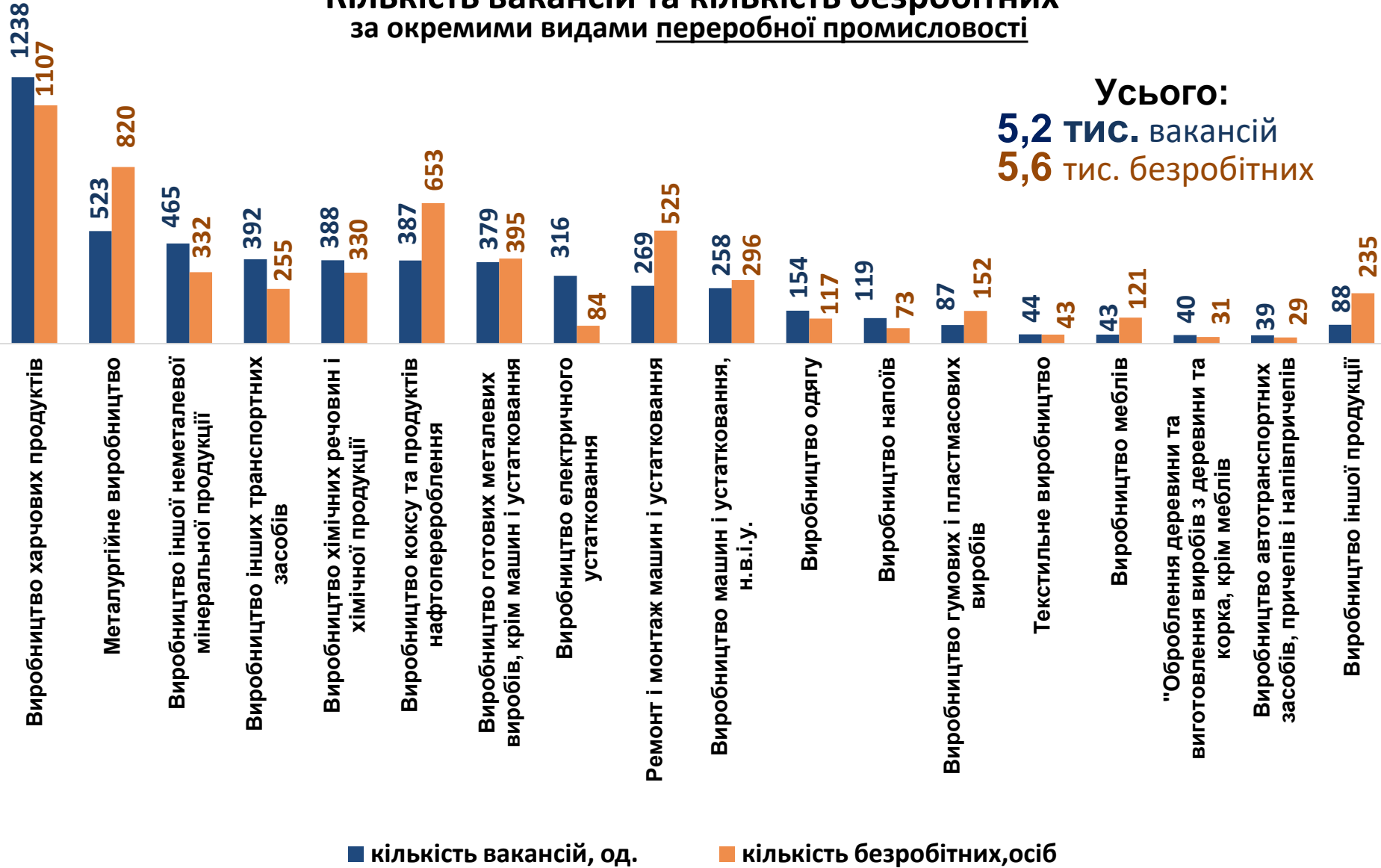
Структура вакансій, % (за видами економічної діяльності)



Структура безробітних, % (за видами економічної діяльності, на яких вони раніше працювали)



Кількість вакансій та кількість безробітних за окремими видами переробної промисловості



Кількість безробітних за статтю, осіб

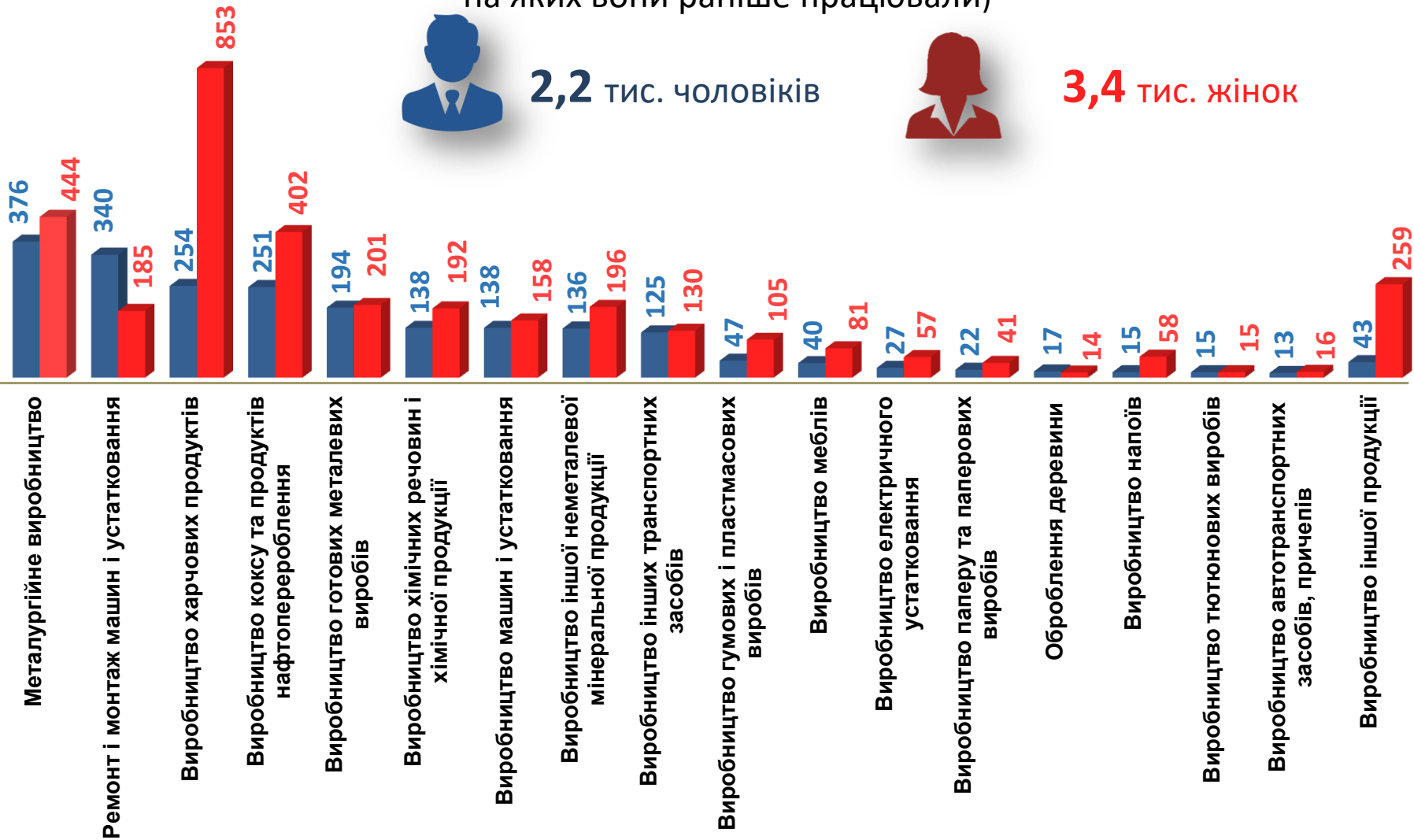
(за статтю та окремими видами переробної промисловості підприємств, на яких вони раніше працювали)



2,2 тис. чоловіків

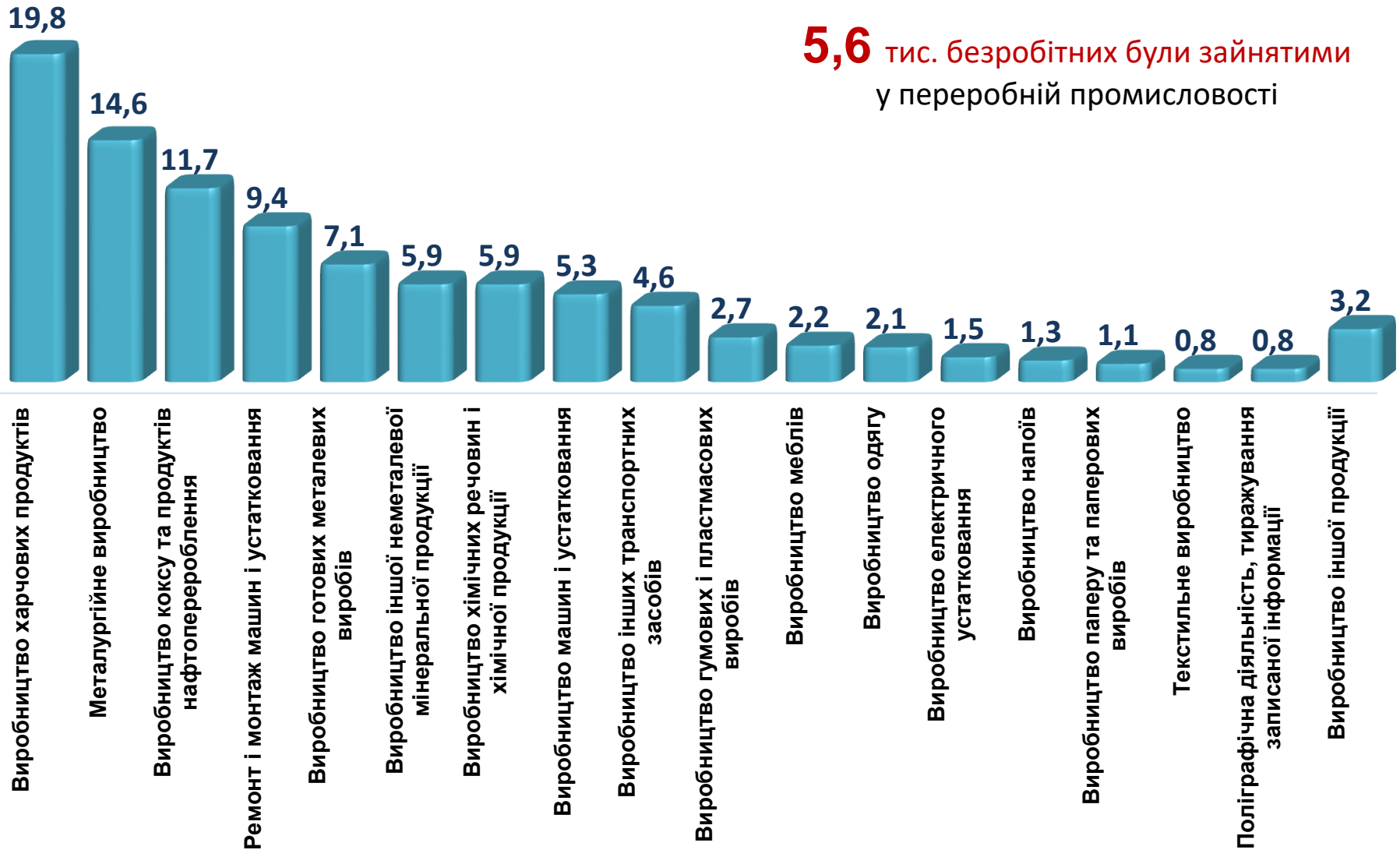


3,4 тис. жінок





Структура безробітних ви переробної промисловості, %

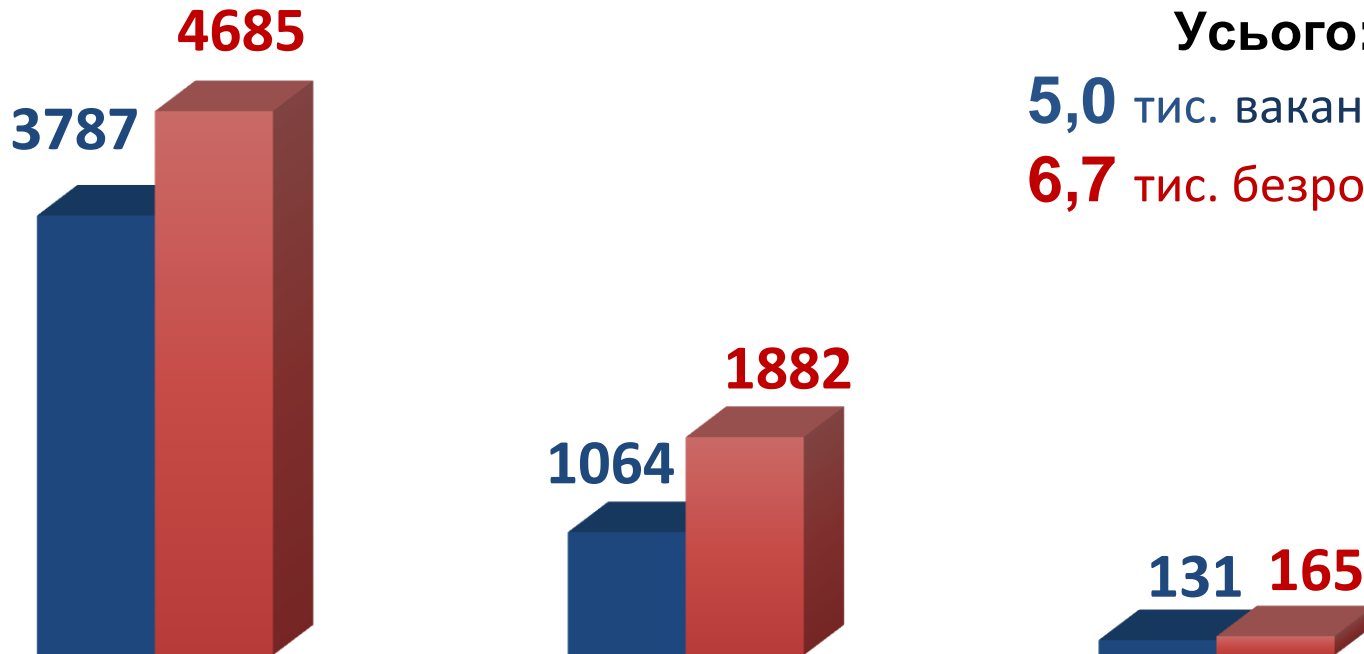


Структура вакансій за видами переробної промисловості, %





Кількість вакансій та кількість безробітних за видами оптової та роздрібної торгівлі



Усього:
5,0 тис. вакансій
6,7 тис. безробітних

Роздрібна торгівля, крім торгівлі автотранспортними засобами та мотоциклами

Оптова торгівля, крім торгівлі автотранспортними засобами та мотоциклами

Оптова та роздрібна торгівля автотранспортними засобами та мотоциклами, їх ремонт

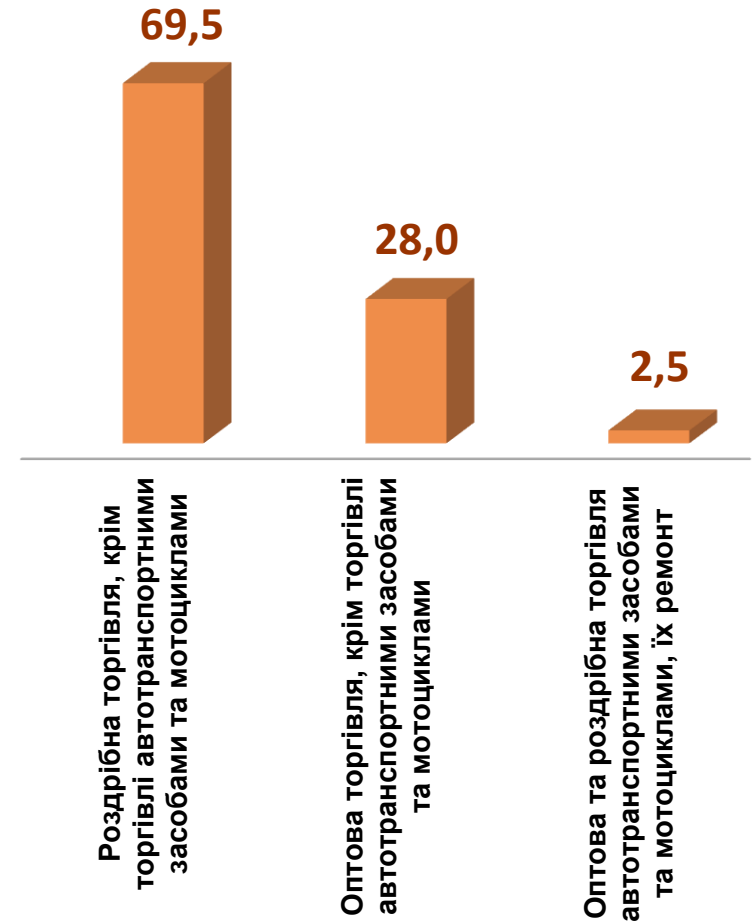
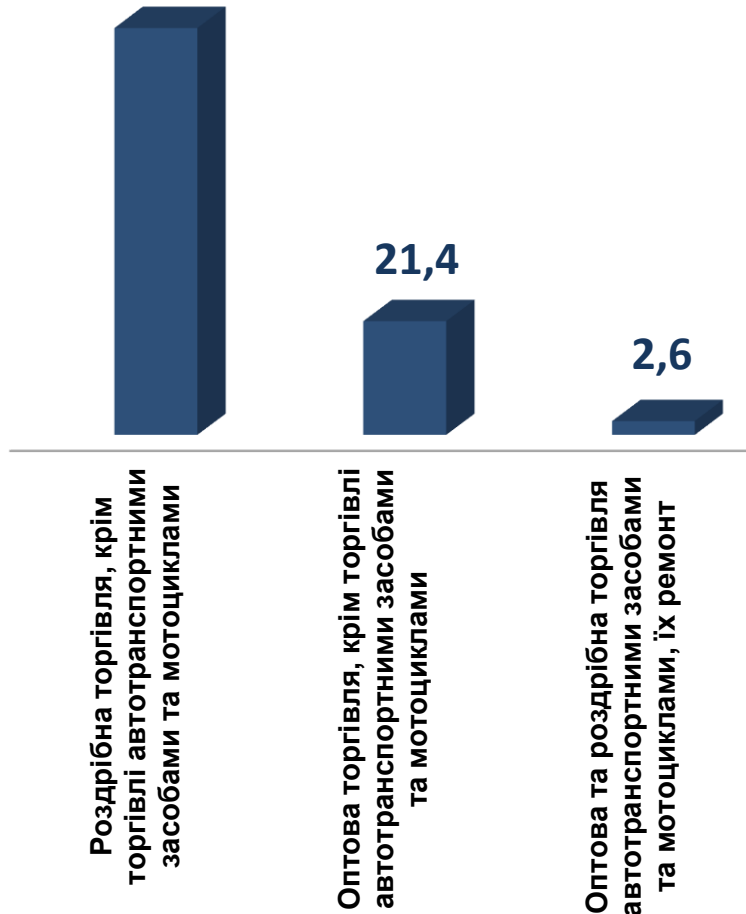
■ Кількість вакансій, одиниць

■ Кількість безробітних, особи

Структура вакансій за видами оптової та роздрібної торгівлі, %

Структура безробітних за видами оптової та роздрібної торгівлі, %

5,0 тис. вакансій
6,7 тис. безробітних



Кількість вакансій та кількість безробітних у сфері транспорту

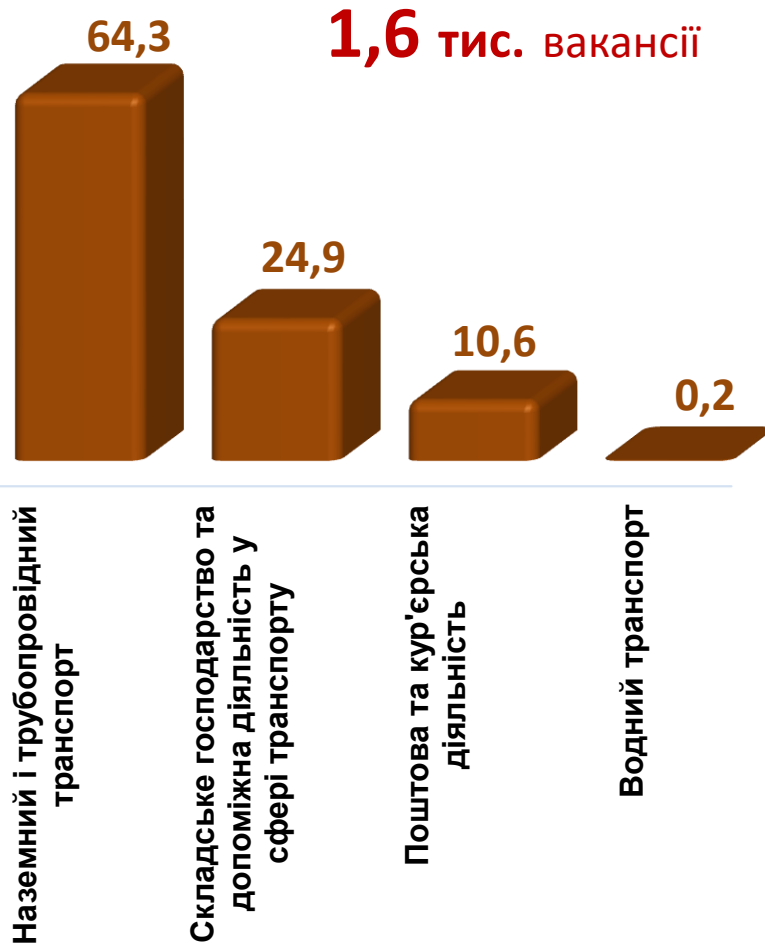
Усього:
1,6 тис. вакансій
2,1 тис. безробітних



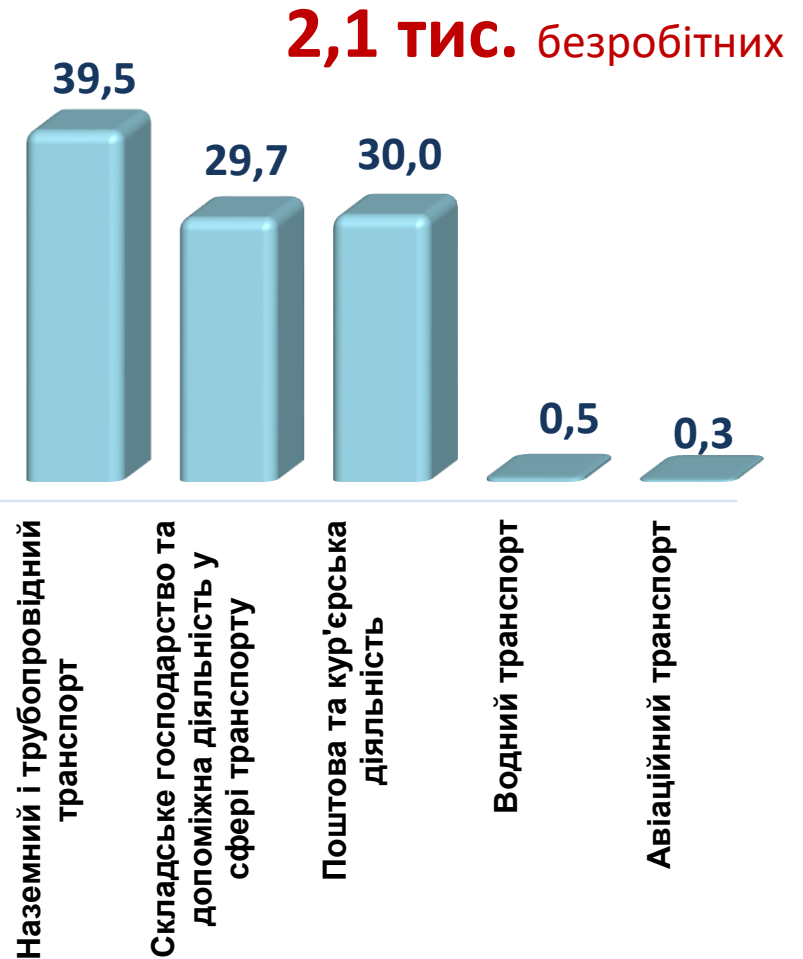
■ кількість вакансій, одиниць

■ кількість безробітних, осіб

Структура вакансій, % у сфері транспорту



Структура безробітних, % у сфері транспорту



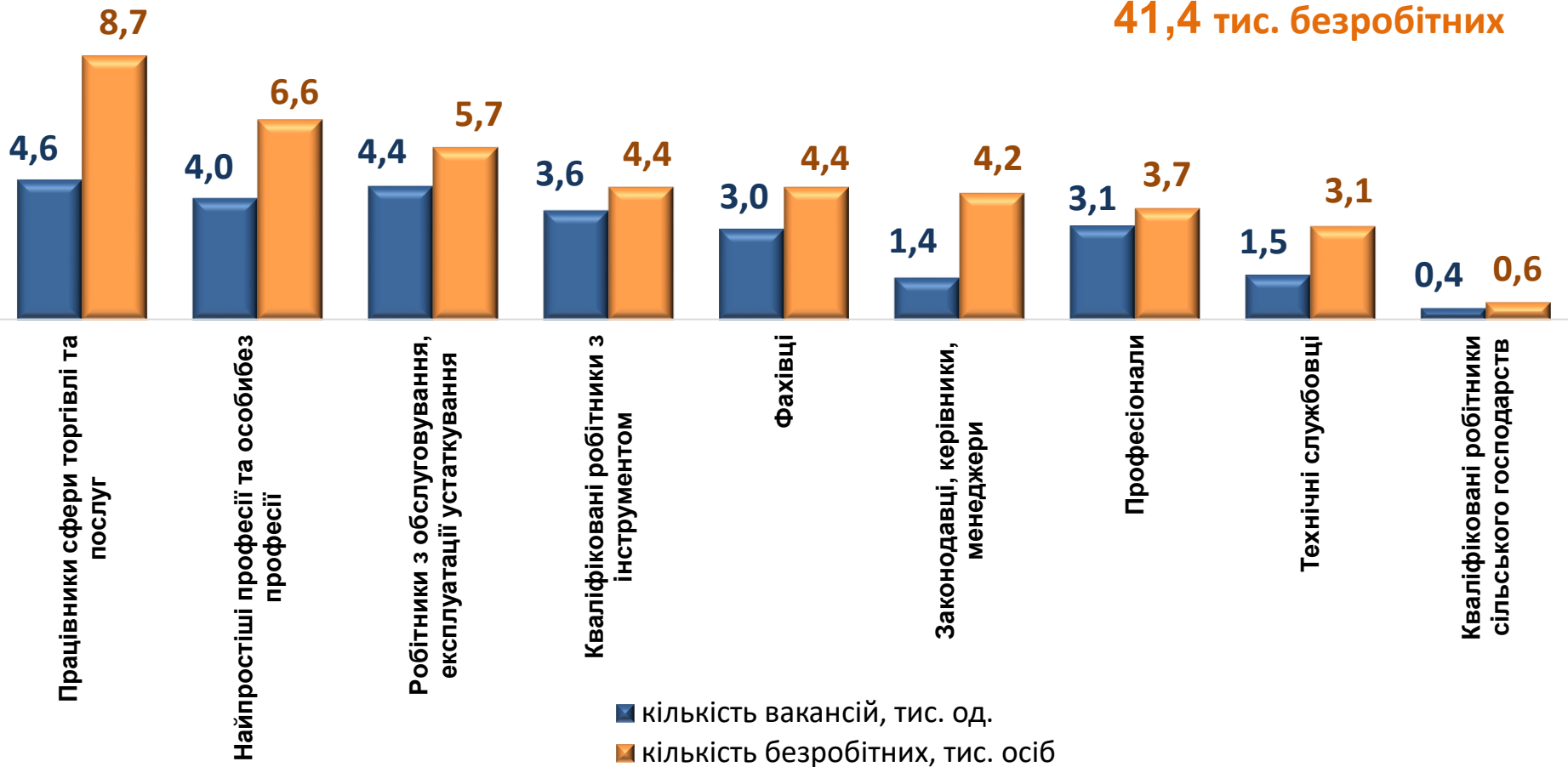
Кількість вакансій та кількість безробітних (тис.)

За професійними групами

Усього:

26,0 тис. вакансій

41,4 тис. безробітних



Кількість безробітних за статтю

(за статтю та професійними групами)

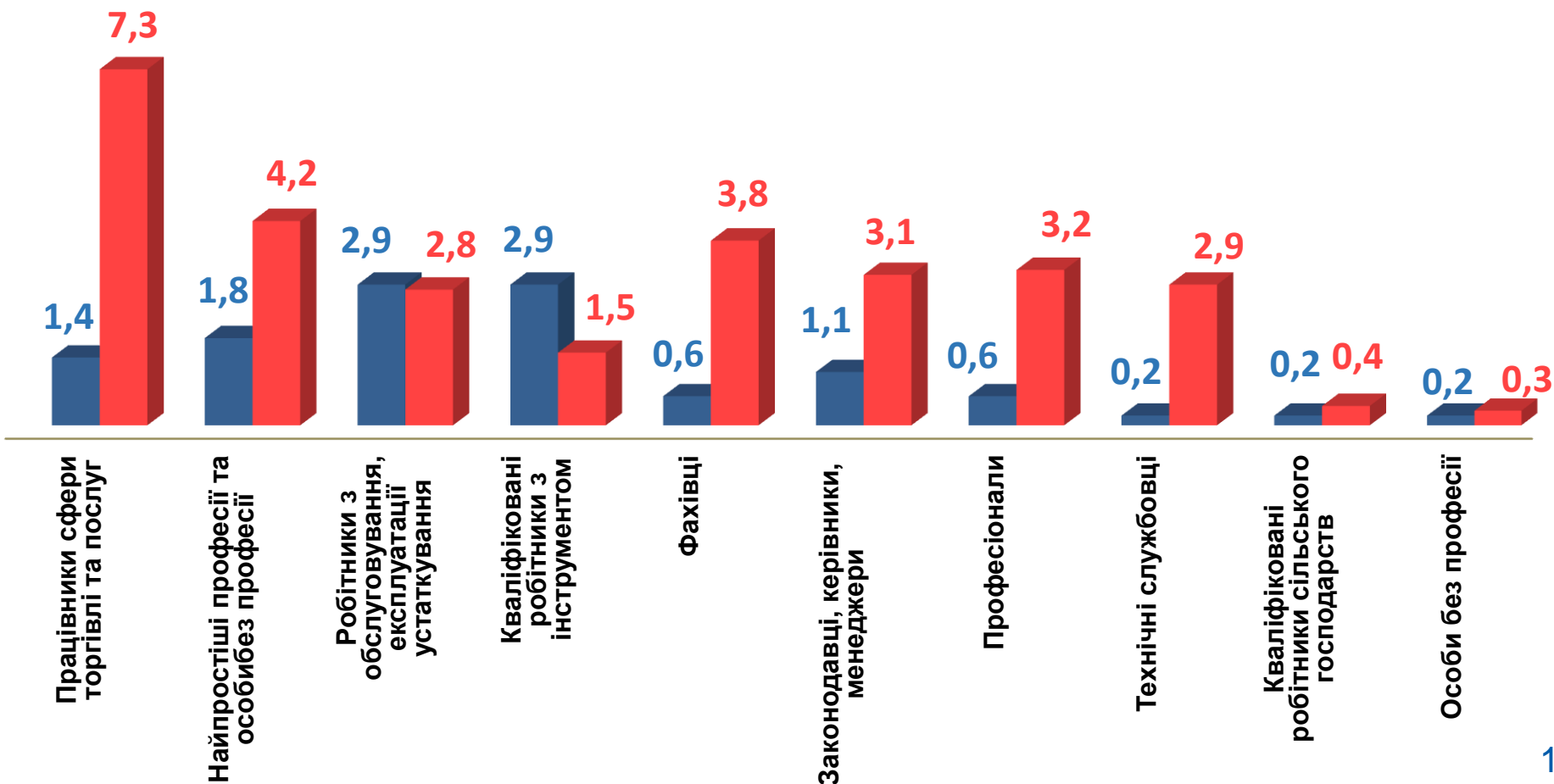


11,9 тис. чоловіків



29,5 тис. жінок

(тис. осіб)



Структура вакансій за професійними групами, %



Структура безробітних за професійними групами, %



ДНІПРОПЕТРОВСЬКА ОБЛАСТЬ

Працевлаштування громадян, (структура,%) у січні-жовтні 2023 року



За видами економічної діяльності



За професійними групами



Структура працевлаштованих безробітних, % (за статтю та видами економічної діяльності)



Чоловіки



Жінки



Структура працевлаштованих безробітних, % за статтю та професійними групами



ЧОЛОВІКИ

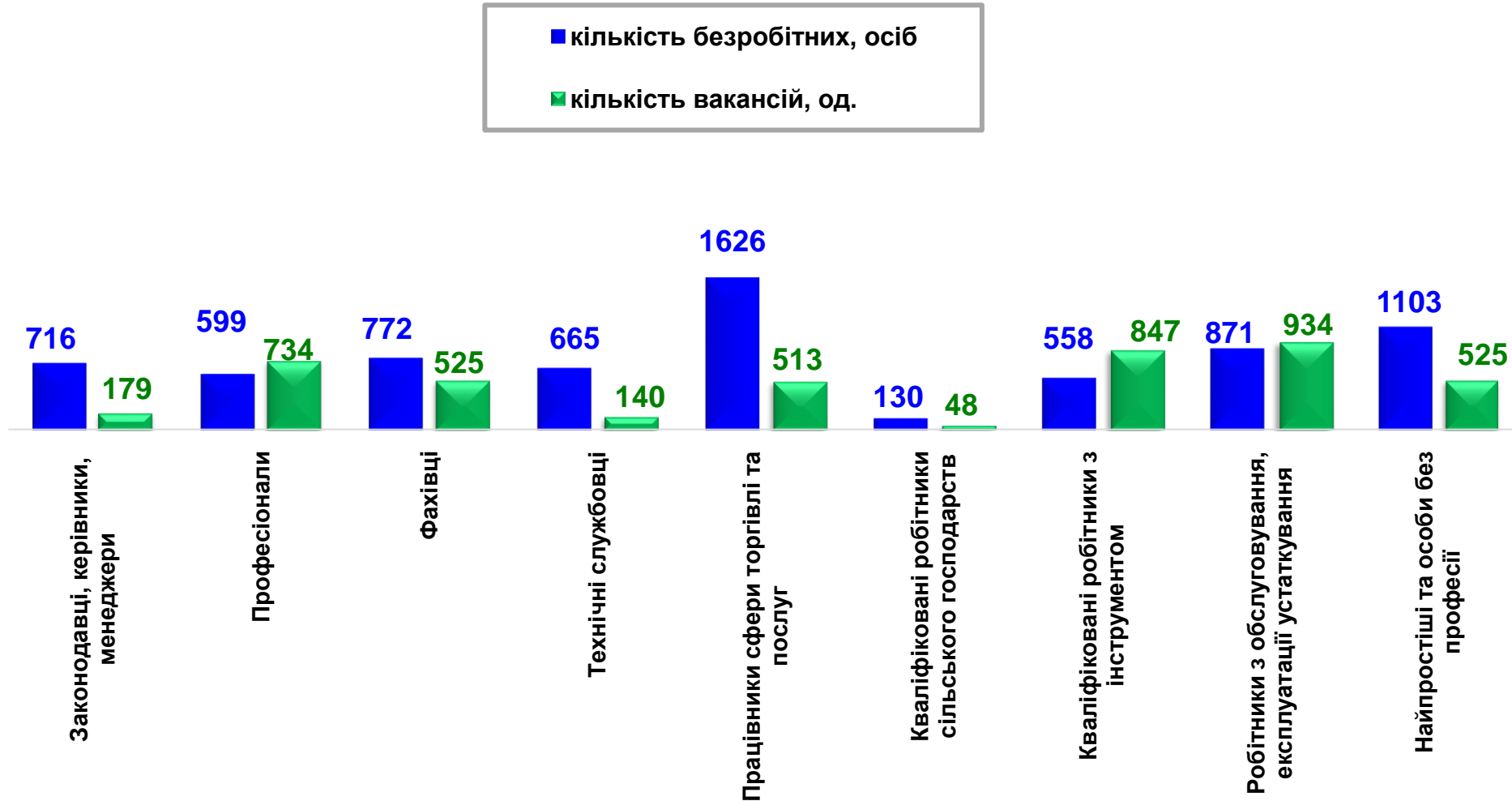


ЖІНКИ



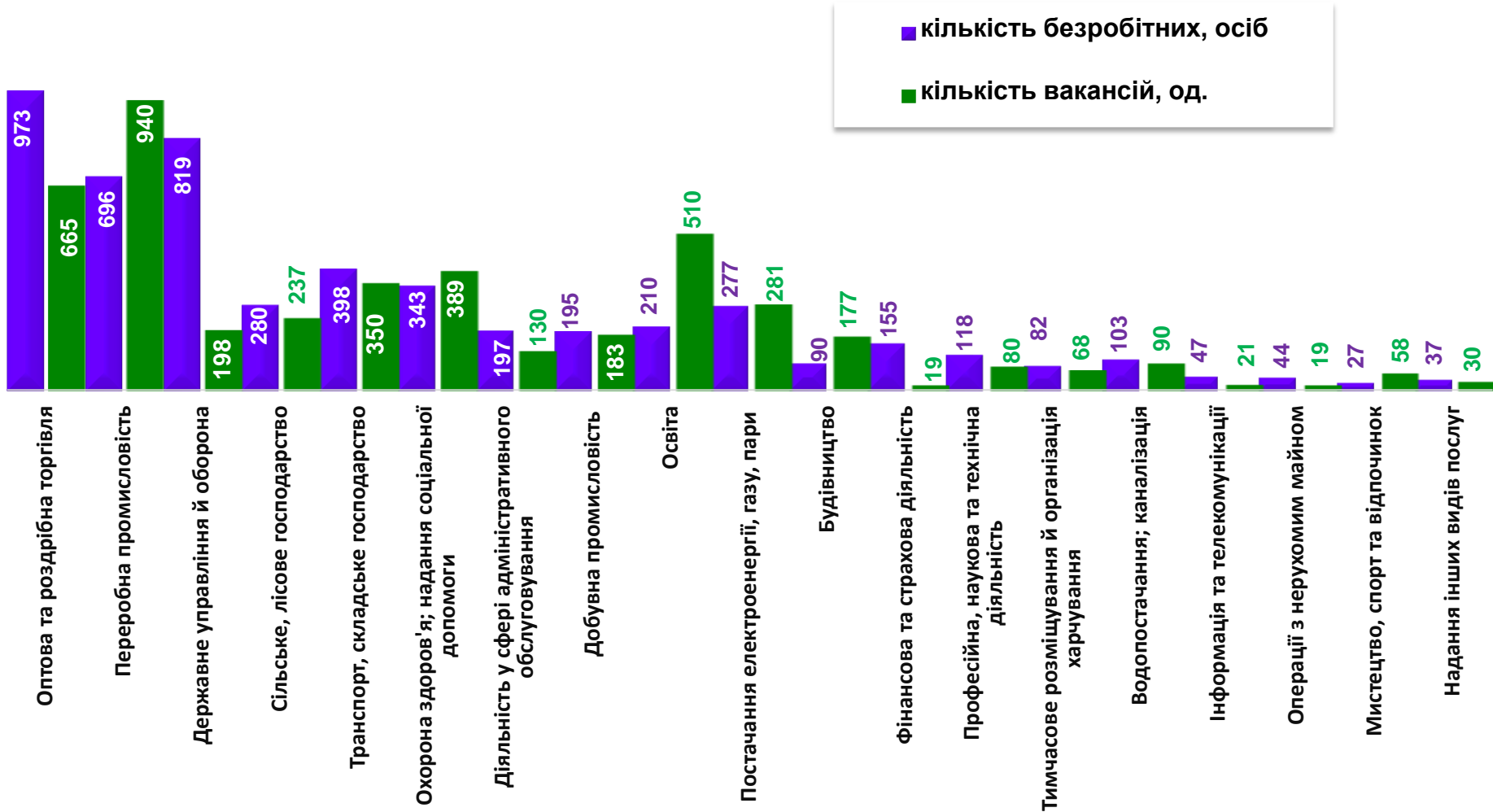
Кількість зареєстрованих безробітних та кількість вакансій,
станом на 1 листопада 2023р.

За професійними групами



Кількість зареєстрованих безробітних (за видами економічної діяльності підприємств, на яких вони раніше працювали) та кількість вакансій, станом на 1 листопада 2023р.

За видами економічної діяльності



Попит та пропозиція на зареєстрованому ринку праці

**Професії, за якими кількість вакансій є найбільшою,
станом на 1 листопада 2023 року
за професійними групами **ТОП-10****

Службовці та керівники

майстер

головний бухгалтер

заступник директора

майстер дільниці

керівник гуртка

менеджер (управитель)

головний енергетик

завідувач господарства

завідувач аптеки (аптечного закладу)

начальник відділу

Професіонали, фахівці

сестра медична

бухгалтер

вчитель закладу загальної середньої освіти

мерчендайзер

майстер виробничого навчання

фахівець

фармацевт

спеціаліст державної служби
(місцевого самоврядування)

практичний психолог

інженер

Попит та пропозиція на зареєстрованому ринку праці
Професії, за якими кількість вакансій є найбільшою,
станом на 1 листопада 2023 року
за професійними групами **ТОП-10**

Технічні службовці

службовець на складі (комірник)

касир торговельного залу

адміністратор, адміністратор черговий

діловод

секретар

оператор поштового зв'язку

оператор комп'ютерного набору

обліковець

касир

(на підприємстві, в установі, організації)

реєстратор медичний

Працівники сфери торгівлі та послуг

продавець-консультант

продавець
продовольчих(непродовольчих)
товарів

охоронник

кухар

комплектувальник товарів

молодша медична сестра

соціальний робітник

помічник вихователя

бариста

офіціант

Попит та пропозиція на зареєстрованому ринку праці
**Професії, за якими кількість вакансій є найбільшою,
станом на 1 листопада 2023 року
за професійними групами **ТОП-10****

Кваліфіковані робітники сільського та лісового господарств

озеленювач

робітник з догляду за тваринами

оператор свинарських комплексів і механізованих ферм

робітник з комплексного обслуговування сільськогосподарського виробництва

садівник

свинар

тваринник

звірівник

бригадир на ділянцях основного виробництва (інші сільськогосподарські робітники та рибалки)

плодоовочівник

Кваліфіковані робітники з інструментом

слюсар-ремонтник

електромонтер з ремонту та обслуговування електроустаткування

швачка

робітник з комплексного обслуговування й ремонту будинків

електрогазозварник

слюсар з ремонту колісних транспортних засобів

слюсар-сантехнік

пекар

маляр

монтер колії

Попит та пропозиція на зареєстрованому ринку праці

**Професії, за якими кількість вакансій є найбільшою,
станом на 1 листопада 2023 року
за професійними групами **ТОП-10****

Робітники з обслуговування устаткування

водій автотранспортних засобів

оператор котельні

токарь

оператор теплового пункту

фрезерувальник

водій навантажувача

машиніст (кочегар) котельної

тракторист-машиніст

сільськогосподарського виробництва

машиніст екскаватора

оператор лінії у виробництві харчової
продукції (виробництво напоїв)

Найпростіші професії

підсобний робітник

вантажник

прибиральник службових (виробничих)
приміщень

двірник

укладальник-пакувальник

приймальник товарів

сторож

кур'єр

робітник з благоустрою

кухонний робітник

Попит та пропозиція на зареєстрованому ринку праці

Професії, по яких чисельність безробітних є найбільшою, станом на 1 листопада 2023 року ТОП-20

✓ продавець продовольчих (непродовольчих) товарів

✓ підсобний робітник

✓ продавець-консультант

✓ кухар

✓ оператор котельні

✓ листоноша (поштар)

✓ бухгалтер

✓ охоронник

✓ стрілець

✓ фахівець

✓ водій автотранспортних засобів

✓ сторож

✓ молодша медична сестра

✓ службовець на складі (комірник)

✓ спеціаліст державної служби (місцевого самоврядування)

✓ укладальник-пакувальник

✓ робітник з благоустрою

✓ касир торговельного залу

✓ помічник вихователя

✓ економіст

Попит та пропозиція на зареєстрованому ринку праці

**Професії, по яких чисельність безробітних за статтю є найбільшою,
станом на 1 листопада 2023 року**

ТОП-10



Чоловіки

- водій автотранспортних засобів
- охоронник
- підсобний робітник
- оператор котельні
- вантажник
- слюсар-ремонтник
- електрогазозварник
- робітник з благоустрою
- електрослюсар (слюсар) черговий та з ремонту устаткування
- стрілець



Жінки

- продавець продовольчих (непродовольчих) товарів
- продавець-консультант
- підсобний робітник
- кухар
- листоноша (поштар)
- бухгалтер
- оператор котельні
- фахівець
- молодша медична сестра
- спеціаліст державної служби (місцевого самоврядування)