



ДІЯЛЬНІСТЬ ДНІПРОПЕТРОВСЬКОЇ СЛУЖБИ ЗАЙНЯТОСТІ У СІЧНІ-ЖОВТНІ 2023 РОКУ

www.dcz.gov.ua

Щодо надання послуг Дніпропетровською службою зайнятості.

Послугами Дніпропетровської служби зайнятості протягом січня-жовтня 2023 року 62,4 тис. громадян, з них, 41,4 тис. зареєстрованих безробітних, Отримували допомогу 27,0 тис. осіб.

За сприяння центрів зайнятості у січні-жовтні 2023 року працевлаштовано 22,5 тис. осіб, зокрема, 19,3 тис. зареєстрованих безробітних.

За видами економічної діяльності: оптова та роздрібна торгівля; ремонт автотранспортних засобів і мотоциклів (26,1%), переробна промисловість (19,8%), сільське, лісове та рибне господарство (8,1%), охорона здоров'я та надання соціальної допомоги (5,8%), державне управління й оборона; обов'язкове соціальне страхування (5,7%), освіта (5,7%), транспорт, складське господарство, поштова та кур'єрська діяльність (5,5%), адміністративне обслуговування (3,7%), та ін.

За професійними групами 23,6% працевлаштованих це працівники сфери торгівлі та послуг; 17,6% – найпростіші професії та особи без професії; 14,3% робітники з обслуговування, експлуатації та контролювання за роботою технологічного устаткування; 10,7% – фахівці; кваліфіковані робітники з інструментом – 10,3%;

7,9% – професіонали; 7,8% – технічні службовці, 6,0% – законодавці, службовці, керівники; кваліфіковані робітники сільського та лісового господарств – 1,8% .

Протягом січня-жовтня 2023 року за сприяння Дніпропетровської служби зайнятості майже 2,6 тис. безробітних проходили професійне навчання, зокрема у центрах професійно-технічної освіти служби зайнятості 1,1 тис. осіб.

До громадських та інших робіт тимчасового характеру залучено 1,7 тис. осіб, з них безпосередньо на громадських роботах працювало 1,1 тис. осіб. Здійснено направлень безробітних для участі у суспільно корисних роботах 2,1 тис. осіб.

Станом на 1 листопада 2023 року послуги Дніпропетровської служби зайнятості отримували 7,0 тис. осіб які мали статус безробітного, що на 64,0% менше, ніж на відповідну дату минулого року.

За статтю: у загальній кількості зареєстрованих безробітних, жінки становили – 78%, чоловіки – 22%.

За віковими групами: 24,0% зареєстрованих безробітних були у віці до 35 років; 30,3% – у віці від 35 до 44 років; 45,7% – у віці від 45 років.

За освітою: 47,3% зареєстрованих безробітних мали вищу освіту, 33,7% – професійно-технічну, 19,0% – загальну середню освіту.

Ситуація на ринку праці та діяльність Дніпропетровської обласної СЗ



За видами економічної діяльності серед зареєстрованих безробітних за останнім місцем роботи найчастіше працювали на підприємствах оптової та роздрібною торгівлі; ремонт автотранспортних засобів і мотоциклів (19,1%), державного управління й оборони (16,1), переробної промисловості (13,7%), транспорту і складського господарства (7,8%), охорони здоров'я (6,7%), сільського, лісового та рибного господарства (5,5%), постачання електроенергії, газу, пару (5,4%), освіта (4,1%), у сфері адміністративного та допоміжного обслуговування (3,9%), добувна промисловість (3,8%), фінансова та страхова діяльність (3,0%), професійна, наукова діяльність (2,3%), водопостачання (2,0%), будівництво (1,8%), тимчасове розміщування й організація харчування та ін.

За професійними групами, серед зареєстрованих безробітних переважають:

❑ працівники сфери торгівлі та послуг – 23,1% продавці продовольчих (непродовольчих) товарів, охоронник, кухар, молодша медична сестра, помічник вихователя, кондуктор громадського транспорту та ін.);

- ❑ найпростіші та особи без професії – 15,7% (підсобний робітник, комірник, прибиральник службових приміщень, сторож, укладальник-пакувальник та ін.)
- ❑ робітники з обслуговування устаткування та машин 12,4% (водій автотранспортних засобів, тракторист-машиніст сільськогосподарського виробництва, оператор котельні, тракторист, оператор заправних станцій, машиніст крана (кранівник), токарь та ін.);
- ❑ фахівці – 11,0% (бухгалтер, фахівець, сестра медична (брат медичний), представник торговельний, вихователь, інспектор з кадрів, механік, агент торговельний, технік-технолог, технік-лаборант, товаровознавець, інспектор кредитний та ін.);
- ❑ законодавці, вищі державні службовці – 10,2% (менеджер (управитель) із збуту, директор (начальник, інший керівник) підприємства, головний бухгалтер, заступник директора, начальник відділу, менеджер (управитель), керуючий магазином та ін.);
- ❑ технічні службовці – 9,4% (адміністратор, касир торговельного залу, оператор комп'ютерного набору, обліковець, касир (на підприємстві, в установі, організації), листоноша (поштар) та ін.);

Ситуація на ринку праці та діяльність Дніпропетровської обласної СЗ



- ❑ професіонали – 8,5% (спеціаліст державної служби, економіст, інженер, вчитель закладу загальної середньої освіти, юрисконсульт, інженер з охорони праці, технолог, старший оперуповноважений в особливо важливих справах та ін.);
- ❑ кваліфіковані робітники з інструментом – 7,9% (слюсар-ремонтник, електрогазозварник, швачка, електрослюсар (слюсар) черговий та з ремонту устаткування, оброблювач птиці, електрик з ремонту та обслуговування електроустаткування, маляр та ін.);
- ❑ кваліфіковані робітники сільського та лісового господарств, риборозведення та рибальства – 1,8% (робітник з комплексного обслуговування с/г виробництва, робітник фермерського господарства, рибалка, озеленювач, птахівник, свинар та ін.).

Станом на 1 листопада 2023 року середня заробітна плата у вакансіях, які містяться у базі даних Дніпропетровської служби зайнятості, становила 10955 грн. Зокрема, за професійними групами найвищою заробітна плата була: робітники з законодавці, службовці та керівники (13,6 тис. грн.), робітники з обслуговування устаткування тамашин (12,4 тис. грн.), кваліфіковані робітники з інструментом (11,9 тис. грн.), професіонали (11,3 тис. грн.), працівники

сфери торгівлі 9,8 тис. грн.), кваліфіковані робітники сільського господарства (9,6 тис. грн.), фахівці (9,3 тис. грн.), найпростіші професії (8,8 тис. грн.) та технічні службовці (8,7 тис. грн.).

Станом на 1 листопада 2023 року загальна кількість вакансій, зареєстрованих у Дніпропетровській службі зайнятості, становить 4,4 тис. одиниць.

За видами економічної діяльності, більшість вакансій налічується на підприємствах переробної промисловості (21,1%), оптової та роздрібною торгівлі (15,0%), освіти (11,5%), охорони здоров'я (8,8%), транспорту (7,9%), постачання електроенергії, газу, пари (6,3%), сільського, лісового господарства (5,3%), державного управління (4,5%), добувної промисловості (4,1%), будівництва (4,0%), адміністративної діяльності (2,9%), водопостачання; каналізація (2,0%), професійна та наукова діяльність (1,8%), тимчасове розміщення й організація харчування (1,5%), та ін.

Ситуація на ринку праці та діяльність Дніпропетровської обласної СЗ



У професійному розрізі, найбільше вакансій подано для працевлаштування:

робітників з обслуговування устаткування та машин – 21,0% (тракторист-машиніст сільськогосподарського (лісогосподарського) виробництва, водій автотранспортних засобів, токар, тракторист, машиніст крана (кранівник), машиніст екскаватора, обхідник гідроспоруд та ін.);

кваліфікованих робітників з інструментом – 19,1% (електрогазозварник, електрик з ремонту та обслуговування електроустаткування, слюсар-ремонтник, електрослюсар (слюсар) черговий та з ремонту устаткування, швачка, слюсар з ремонту рухомого складу, слюсар-сантехнік, слюсар з ремонту колісних транспортних засобів та ін.);

професіоналів – 16,5% (лікар загальної практики-сімейний лікар, вчитель закладу загальної середньої освіти, фармацевт, інженер з проектно-кошторисної роботи, лікар-педіатр, лікар-терапевт, будівельник суден, вихователь закладу дошкільної освіти, економіст, практичний психолог та ін.);

некваліфікованих працівників – 11,9% (підсобний робітник, вантажник, прибиральник територій, двірник, сторож, приймальник товарів, вагар, мийник посуду, кухонний робітник, контролер енергонагляду робітник плодоовочевого сховища);

фахівців – 11,8% (сестра медична, бухгалтер, вихователь, майстер виробничого навчання, фахівець, електрик дільниці, мерчендайзер та ін.);

працівників сфери торгівлі та послуг – 11,5% (продавець продовольчих товарів, кухар, охоронник,

соціальний робітник, молодша медична сестра та ін.);

законодавці – 4,0% (головний бухгалтер, завідувач аптеки (аптечного закладу), начальник цеху, майстер, керівник гуртка, завідувач господарства, менеджер (управитель) з постачання, заступник директора, керуючий магазином, начальник відділу, завідувач складу, головний інженер, заступник начальника відділу, менеджер (управитель) з логістики);

технічні службовці – 3,1% (обліковець, оператор диспетчерської служби, оператор комп'ютерного набору, касир торговельного залу, секретар, діловод, оператор поштового зв'язку, касир (на підприємстві, в установі, організації), листоноша (поштар), реєстратор медичний, адміністратор черговий, сортувальник поштових відправлень та виробів друку, касир (в банку), адміністратор (господар) залу);

кваліфіковані робітники з інструментом – 1,1% (слюсар-ремонтник, електрик з ремонту та обслуговування електроустаткування, електрогазозварник, швачка, робітник з комплексного обслуговування й ремонту будинків, пекар, монтер колії, слюсар з ремонту колісних транспортних засобів, слюсар-сантехнік, маляр, транспортувальник (такелажні роботи), електрослюсар (слюсар) черговий та з ремонту устаткування, слюсар аварійно-відновлювальних робіт, слюсар з ремонту рухомого складу, контролер скляного виробництва).

Надання послуг
службою зайнятості
у січні-жовтні 2023 року

❖ Отримували послуги	⇒	62,4 тис. осіб
❖ Працевлаштовано	⇒	22,5 тис. осіб
❖ Брали участь у громадських роботах та інших роботах тимчасового характеру	⇒	1,7 тис. осіб
❖ Здійснено направлень безробітних для участі у суспільно корисних роботах	⇒	2,1 тис. осіб
❖ Проходили професійне навчання	⇒	2,6 тис. осіб
❖ Отримали ваучер на навчання	⇒	1,2 тис. осіб
❖ Кількість роботодавців, які співпрацювали з центрами зайнятості	⇒	5,8 тис. од.
❖ Кількість вакансій	⇒	26,0 тис. од.

ДНІПРОПЕТРОВСЬКА ОБЛАСТЬ

Працевлаштування громадян, (структура,%) у січні-жовтні 2023 року



За видами економічної діяльності



За професійними групами

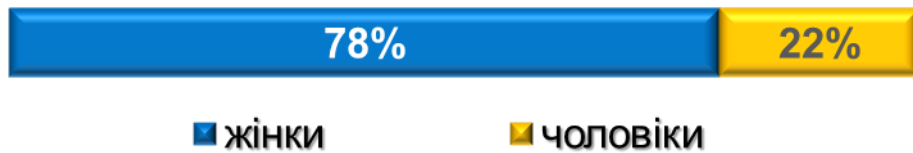




КІЛЬКІСТЬ ЗАРЕЄСТРОВАНИХ БЕЗРОБІТНИХ

Дніпропетровської СЗ – 7,0 тис. осіб (зменшення на 64%)

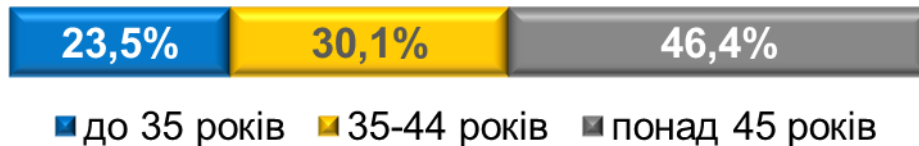
За статтю



■ жінки

■ чоловіки

За віковими групами




■ до 35 років

■ 35-44 років

■ понад 45 років

За освітою



Особливі категорії

78 осіб
(1,1%)

учасники УБД

0,7 тис. осіб
(10,6%)

внутрішньо переміщені особи

343 особи
(4,9%)

особи з інвалідністю

0,8 тис. осіб
(10,8%)

особи, яким залишилося 10 і менше років до пенсії

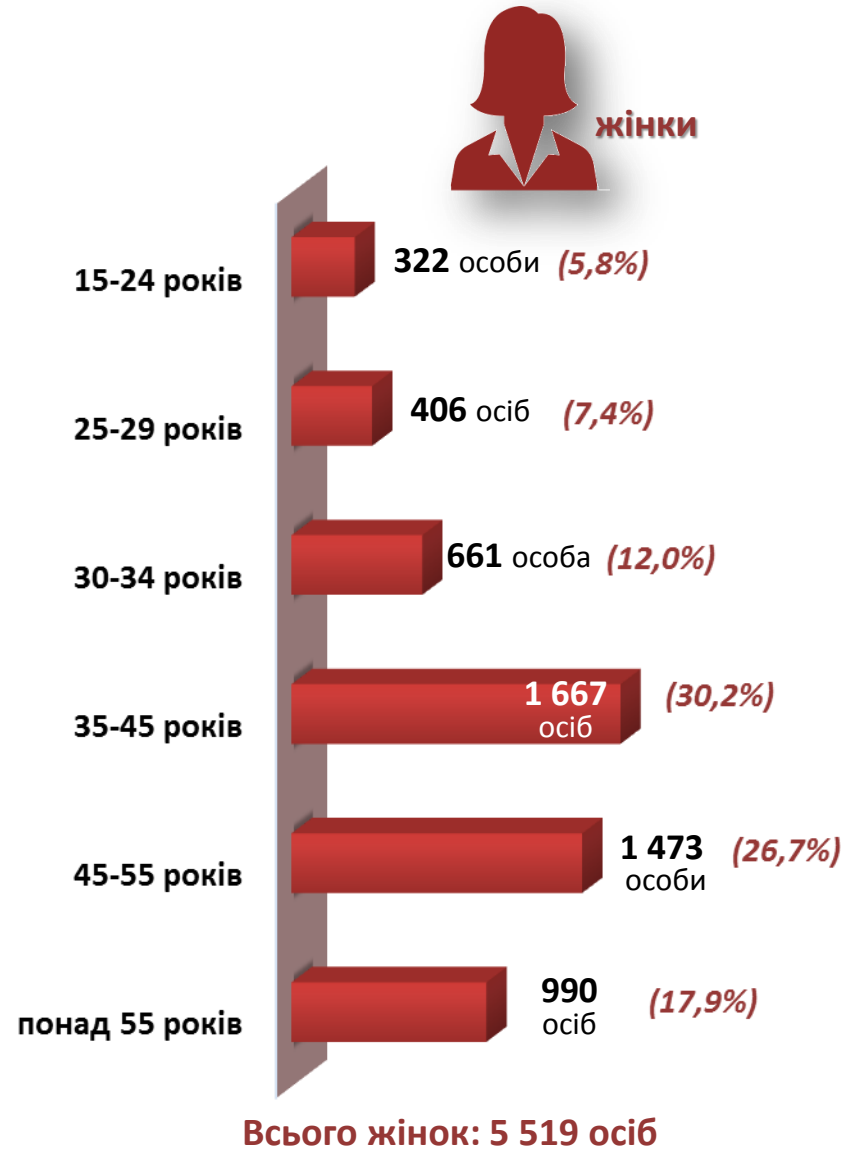
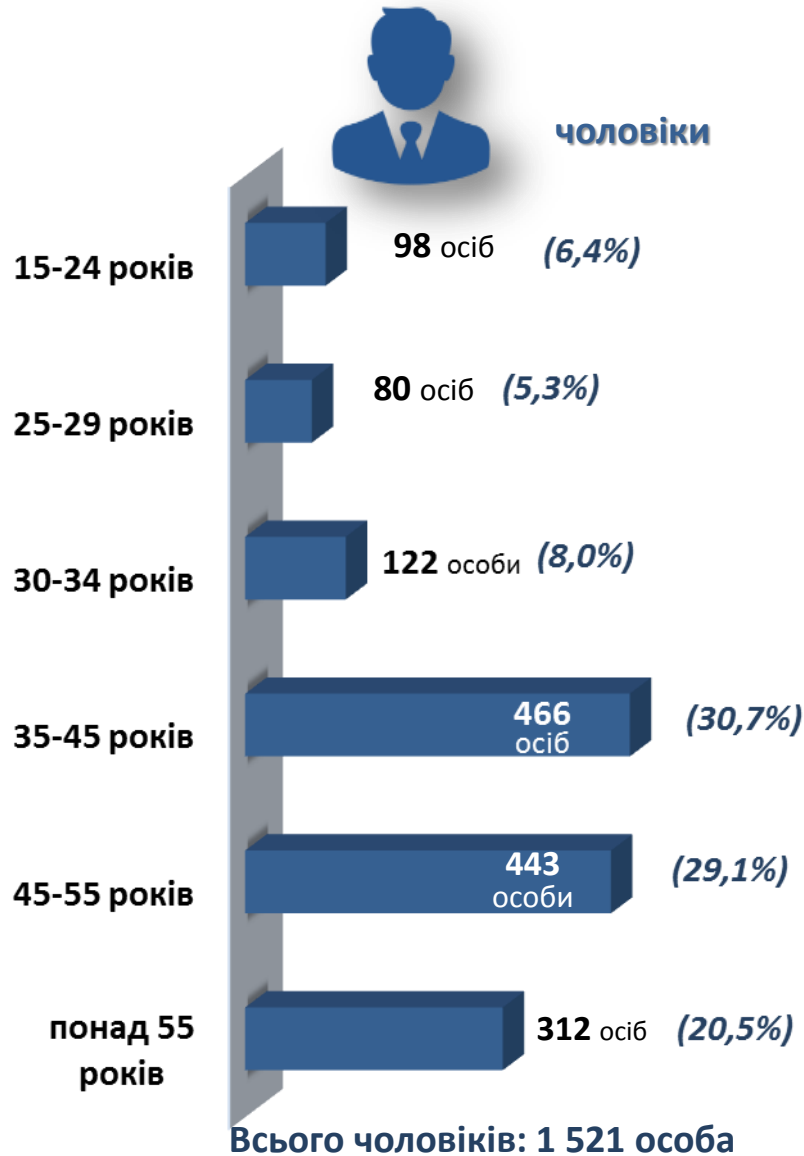
131 особа
(1,9%)

випускники навчальних закладів

ДНІПРОПЕТРОВСЬКА ОБЛАСТЬ



Структура зареєстрованих безробітних, станом на 1 листопада 2023 року (за віковими групами)



За видами економічної діяльності



Структура безробітних, зареєстрованих у центрі зайнятості станом на 1 листопада 2023 року

За професійними групами

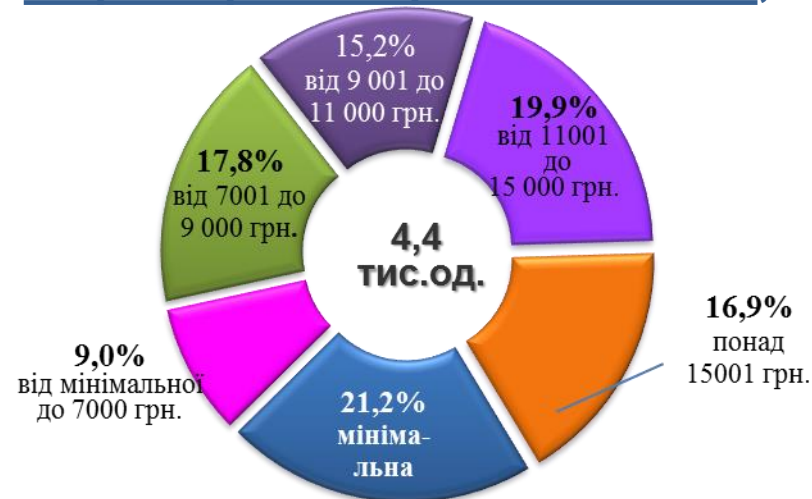


Структура вакансій, зареєстрованих у центрі зайнятості станом на 1 листопада 2023 року

За видами економічної діяльності, %



За розмірами заробітної плати, %



За професійними групами



Найбільш популярні професії на ринку праці

керівники, менеджери	<ul style="list-style-type: none"> ✓ менеджер (управитель) із збуту ✓ головний бухгалтер ✓ менеджер (управитель) ✓ маістер ✓ завідувач господарства ✓ заступник директора 	<ul style="list-style-type: none"> ✓ керуючий магазином ✓ менеджер (управитель) з постачання ✓ керівник гуртка ✓ начальник відділу ✓ головний інженер ✓ завідувач складу
робітники з обслуговування, експлуатації устаткування та машин	<ul style="list-style-type: none"> ✓ водій автотранспортних засобів ✓ оператор котельні ✓ тракторист-машиніст ✓ складальник ✓ водій навантажувача ✓ токар 	<ul style="list-style-type: none"> ✓ оператор заправних станцій ✓ машиніст насосних установок ✓ машиніст крана (кранівник) ✓ машиніст конвеєра ✓ машиніст (кочегар) котельної
професіонали	<ul style="list-style-type: none"> ✓ вчитель закладу загальної середньої освіти ✓ спеціаліст державної служби (місцевого самоврядування) ✓ економіст ✓ фармацевт ✓ інженер з охорони праці 	<ul style="list-style-type: none"> ✓ інспектор ✓ юрисконсульт ✓ викладач закладу професійної (професійно-технічної) освіти ✓ практичний психолог ✓ бібліотекар
працівники сфери торгівлі та послуг	<ul style="list-style-type: none"> ✓ продавець-консультант ✓ продавець продовольчих товарів ✓ охоронник ✓ кухар ✓ продавець непродовольчих товарів 	<ul style="list-style-type: none"> ✓ офіціант ✓ комплектувальник товарів ✓ бариста ✓ помічник вихователя ✓ бармен ✓ перукар (перукар - модельєр)
некваліфіковані працівники	<ul style="list-style-type: none"> ✓ підсобний робітник ✓ прибиральник службових приміщень ✓ вантажник ✓ сторож 	<ul style="list-style-type: none"> ✓ кухонний робітник ✓ приймальник товарів ✓ контролер енергонагляду ✓ вагар ✓ мийник посуду
фахівці	<ul style="list-style-type: none"> ✓ бухгалтер ✓ фахівець ✓ сестра медична (брат медичний) ✓ маістер виробничого навчання 	<ul style="list-style-type: none"> ✓ диспетчер ✓ мерчендайзер ✓ асистент вчителя ✓ вихователь
кваліфіковані робітники з інструментом	<ul style="list-style-type: none"> ✓ слюсар-ремонтник ✓ електромонтер з ремонту та обслуговування електроустаткування ✓ електрогазозварник ✓ швачка ✓ робітник з комплексного обслуговування й ремонту будинків 	<ul style="list-style-type: none"> ✓ пекар ✓ монтер колії ✓ електрослюсар (слюсар) черговий та з ремонту устаткування ✓ слюсар з ремонту колісних транспортних засобів ✓ транспортувальник (такелажні роботи) ✓ слюсар-сантехнік

ДНІПРОПЕТРОВСЬКА ОБЛАСТЬ



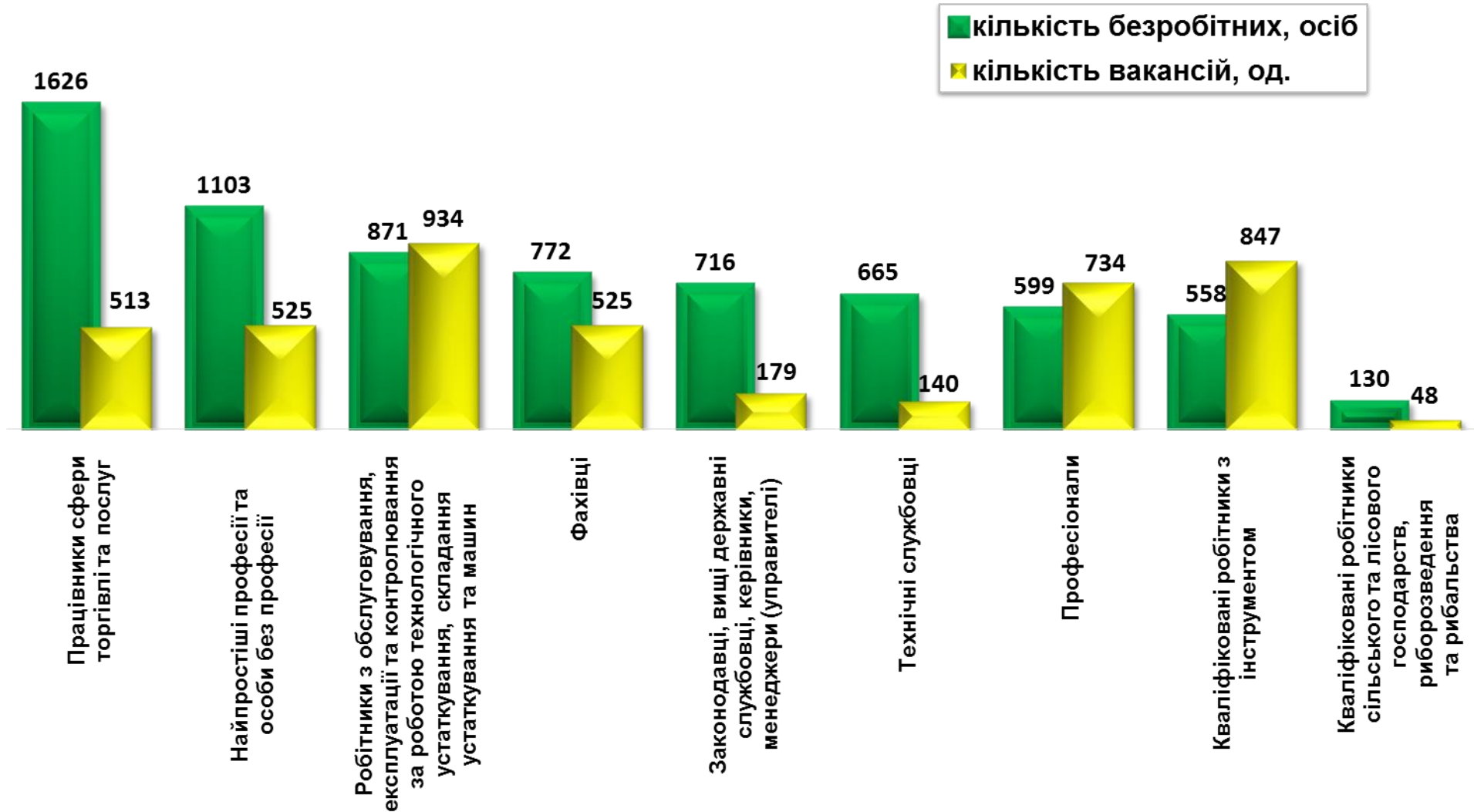
Заробітна плата у вакансіях за професійними групами станом на 1 листопада 2023 року

Дніпропетровська область
(у середньому)
10 955 грн.



Кількість зареєстрованих безробітних та кількість вакансій станом на 1 листопада 2023р.

За професійними групами



ДНІПРОПЕТРОВСЬКА ОБЛАСТЬ

Кількість зареєстрованих безробітних,
та кількість вакансій станом на 1 листопада 2023р.



За видами економічної діяльності

