



**ПОПИТ ТА ПРОПОЗИЦІЯ
НА ЗАРЕЄСТРОВАНОМУ
РИНКУ ПРАЦІ
ДНІПРОПЕТРОВСЬКОЇ ОБЛАСТІ
у 2023 році**

www.dcz.gov.ua

Попит та пропозиція на зареєстрованому ринку праці у 2023 році

Впродовж 2023 року 6,3 тис. роботодавців області проінформували центри зайнятості про наявність **29,5 тис. вакансій**.

Структура вакансій за видами економічної діяльності була наступною: переробна промисловість (20,5%), торгівля (19,2%), освіта (8,3%), охорона здоров'я (8,0%), сільське, лісове господарство (7,6%), транспорт, складське господарство (6,0%), державне управління й оборона (5,7%), добувна промисловість (4,1%), постачання електроенергії, газу, пари (4,0%), діяльність у сфері адміністративного обслуговування (3,4%), водопостачання та каналізація (3,1%), будівництво (2,7%) та ін.

За професійними групами найбільше вакансії для:

Працівники сфери торгівлі та послуг - 17,8% (продавець-консультант, продавець (непродовольчих) продовольчих товарів, охоронник, кухар, молодша медична сестра, соціальний робітник, кондуктор громадського транспорту, офіціант, бариста, помічник вихователя, комплектувальник товарів)

Робітники з обслуговування, експлуатації устаткування та машин - 17,3% (водій автотранспортних засобів, оператор котельні, складальник, тракторист-машиніст сільсько-господарського (лісогосподарського) виробництва, токарь, водій навантажувача, оператор заправних станцій, машиніст насосних установок, машиніст крана (кранівник), машиніст конвеєра, складальник виробів, кочегар, тракторист)

Найпростіші професії - 15,2% (підсобний робітник, прибиральник службових (виробничих) приміщень, вантажник, укладальник-пакувальник, сторож, робітник з благоустрою, прибиральник територій, кухонний робітник)

Кваліфіковані робітники з інструментом - 13,9% (слюсар-ремонтник, електромонтер з ремонту та обслуговування електроустаткування, електрогазозварник, робітник з комплексного

обслуговування й ремонту будинків, швачка, пекар, слюсар-сантехнік, електрослюсар (слюсар) черговий та з ремонту устаткування, монтер колії, маляр, слюсар аварійно-відновлювальних робіт)

Професіонали - 11,7% (спеціаліст державної служби (місцевого самоврядування), вчитель закладу загальної середньої освіти, економіст, інженер, інженер з охорони праці, фармацевт, інспектор, юрисконсульт, юрист, практичний психолог, бібліотекар)

Фахівці - 11,2% (бухгалтер, фахівець, сестра медична (брат медичний), майстер виробничого навчання, асистент вчителя, диспетчер, інспектор з кадрів, вихователь, мерчендайзер, технік, механік, товаровознавець)

Технічні службовці - 5,8% (службовець на складі, касир торговельного залу, адміністратор, оператор комп'ютерного набору, діловод, секретар, оператор поштового зв'язку, обліковець, листоноша (поштар), касир (на ПОУ) та ін.)

Законодавці, керівники, менеджери - 5,3% (менеджер (управитель), головний бухгалтер, майстер, завідувач господарства, заступник директора, керуючий магазином, керівник гуртка, начальник відділу та ін.)

Станом на 1 січня 2024 року загальна кількість вакансій, зареєстрованих у Дніпропетровській службі зайнятості, становить 4,1 тис. одиниць.

Найбільша кількість вакансій зареєстрована в Дніпровській, Криворізькій та Кам'янській філіях.

За видами економічної діяльності, більшість вакансій налічувалася на підприємствах переробної промисловості (24,0%), оптової та роздрібною торгівлі (14,7%), освіти (10,8%), охорони здоров'я (9,8%), транспорту та складського господарства (9,1%), сільського господарства (5,7%), державного управління й оборони (3,9%), добувної промисловості (3,9%), постачання електроенергії, газу, пари (3,5%) та ін.

Попит та пропозиція на зареєстрованому ринку праці у 2023 році

У професійному розрізі (станом на 01.01.2024 р.), найбільша кількість вакансій пропонувалась для кваліфікованих робітників з інструментом (21,5%), робітників з обслуговування, експлуатації устаткування та машин (18,0%), професіоналів (16,5%), фахівців (12,4%), представників найпростіших професій (11,8%), працівників сфери торгівлі та послуг (11,2%), законодавців, керівників, менеджерів (4,4%) та ін.

У 2023 році послугами Дніпропетровської обласної служби зайнятості скористалися 45,5 тис. зареєстрованих безробітних

За видами економічної діяльності безробітні мали професійний досвід роботи на підприємствах оптової та роздрібної торгівлі (21,0%), переробної промисловості (17,5%), державного управління й оборони (11,3%), сільського, лісового господарства (7,2%), транспорту та складського господарства (6,5%), охорони здоров'я (5,6%), добувної промисловості (4,1%), діяльності у сфері адміністративного обслуговування (4,0%) та ін.

За професійними групами серед зареєстрованих безробітних переважають працівники сфери торгівлі та послуг (21,1%), представники найпростіших професій (14,7%), робітники з обслуговування, експлуатації устаткування та машин (13,8%), кваліфіковані робітники з інструментом (10,6%), фахівці (10,6%), законодавці, керівники, менеджери (10,0%), професіонали (8,9%) та ін.

Станом на 1 січня 2024 року послуги Дніпропетровської служби зайнятості отримували понад 6,8 тис. зареєстрованих безробітних.

За статтю: у загальній кількості зареєстрованих безробітних, жінки становили – 77,4%, чоловіки – 22,6%.

За віковими групами: 23,3% зареєстрованих безробітних були у віці до 35 років; 31,5% – у віці від 35 до 44 років; 45,2% – у віці від 45 років.

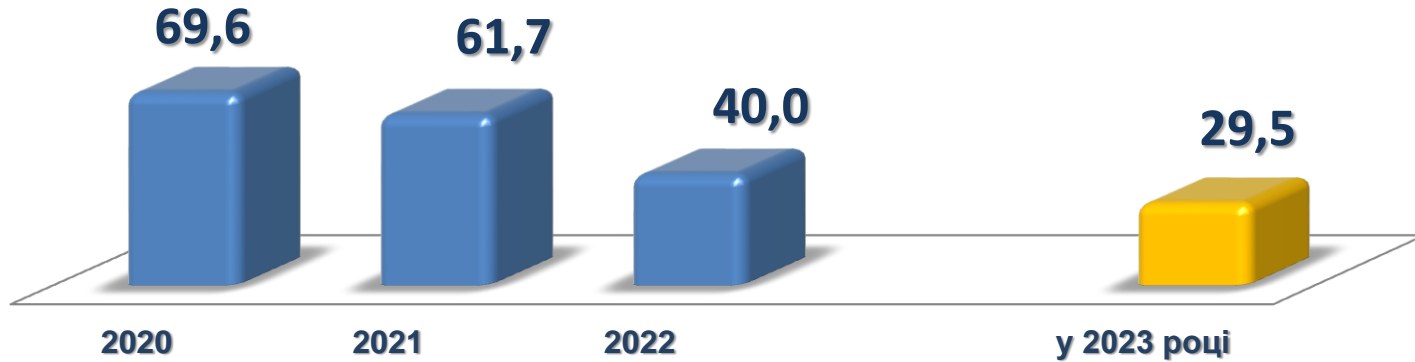
За освітою: 45,3% зареєстрованих безробітних мали вищу освіту, 34,4% – професійно-технічну, 20,3% – загальну середню освіту.

Найбільша нестача вакансій спостерігалася для представників таких професій, як: продавець продовольчих (непродовольчих) товарів, підсобний робітник, кухар, продавець-консультант, листоноша (поштар), фахівець, бухгалтер, робітник з благоустрою, помічник вихователя, спеціаліст державної служби, комірник, адміністратор, оператор комп'ютерного набору, оператор заправних станцій, економіст та ін.

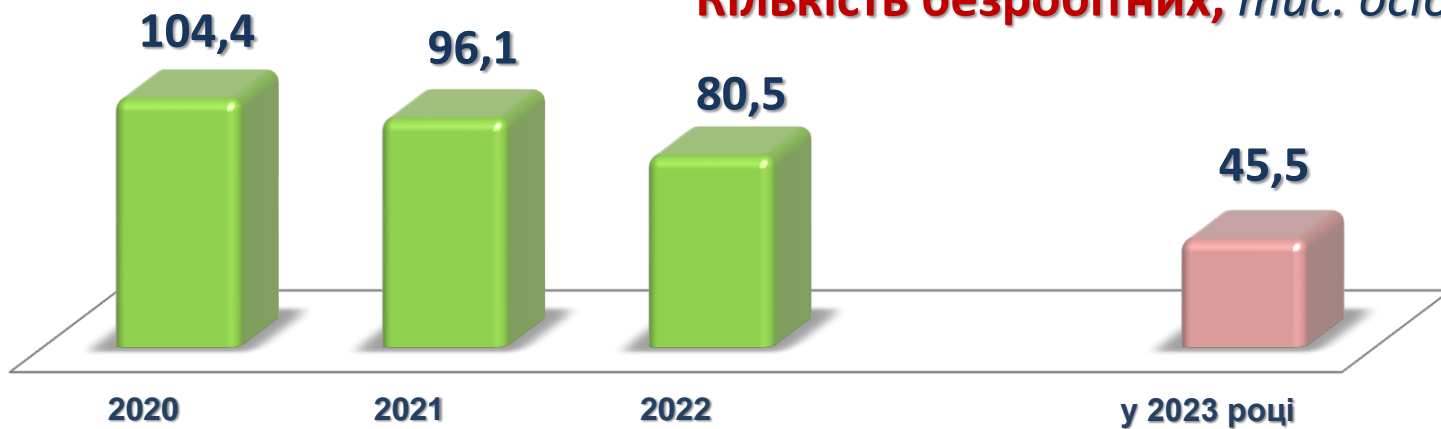
Нестача кадрів спостерігалася серед представників таких професій: електрик з ремонту та обслуговування електроустаткування, водій автотранспортних засобів, токарь, майстер виробничого навчання, робітник з комплексного обслуговування й ремонту будинків, слюсар-ремонтник, мерчендайзер, електрогазозварник, приймальник товарів, слюсар з ремонту колісних транспортних засобів, швачка, фармацевт, водій навантажувача, кур'єр, лікар (-терапевт, загальної практики-сімейний лікар та ін.), практичний психолог, фрезерувальник, інженер-конструктор, викладач закладу професійної (ПТ) освіти та ін.

Попит та пропозиція на зареєстрованому ринку праці у 2023 році

Кількість вакансій, тис. одиниць



Кількість безробітних, тис. осіб



Попит та пропозиція на зареєстрованому ринку праці у 2023 році

Кількість вакансій за регіонами, одиниць

29,5 тис. вакансій



Кількість безробітних за регіонами, осіб

45,5 тис. безробітних





Кількість вакансій та кількість безробітних

За видами економічної діяльності

Усього:

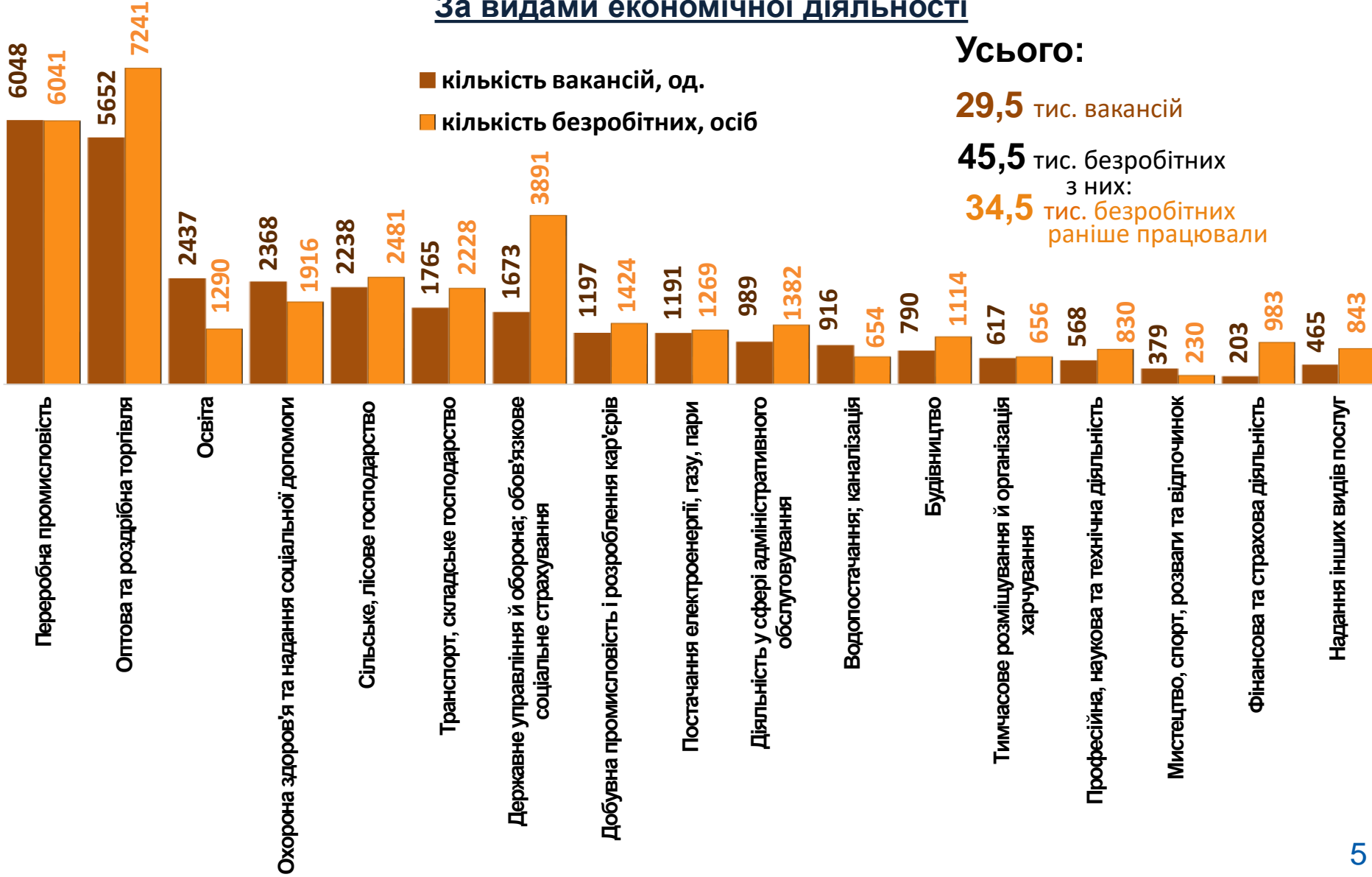
29,5 тис. вакансій

45,5 тис. безробітних

з них:

34,5 тис. безробітних
раніше працювали

- кількість вакансій, од.
- кількість безробітних, осіб



Попит та пропозиція на зареєстрованому ринку праці у 2023 році

Кількість безробітних за статтю, осіб

(за статтю та видами економічної діяльності підприємств, на яких вони раніше працювали)



12,9 тис. чоловіків

з них:

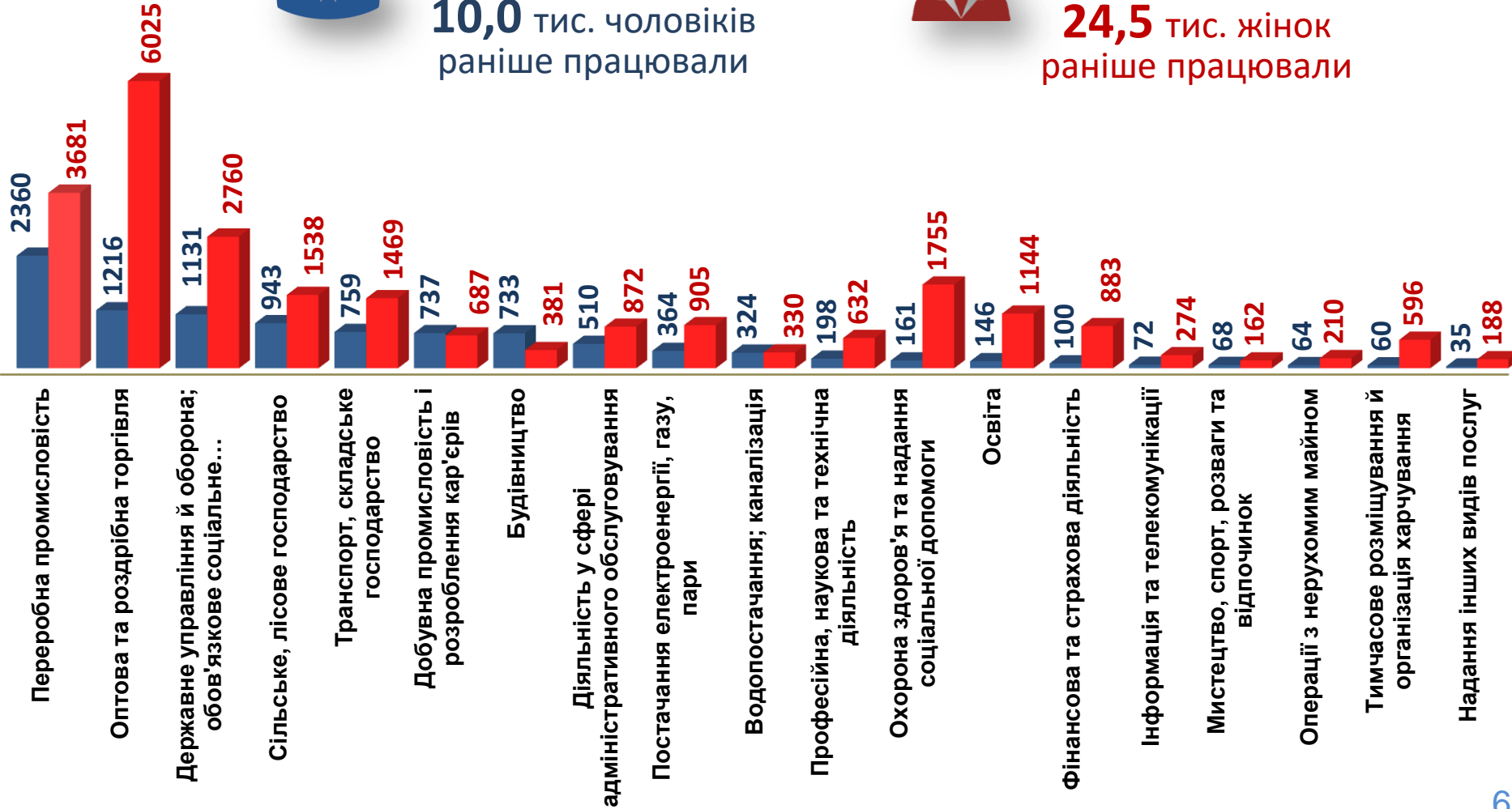
10,0 тис. чоловіків
раніше працювали



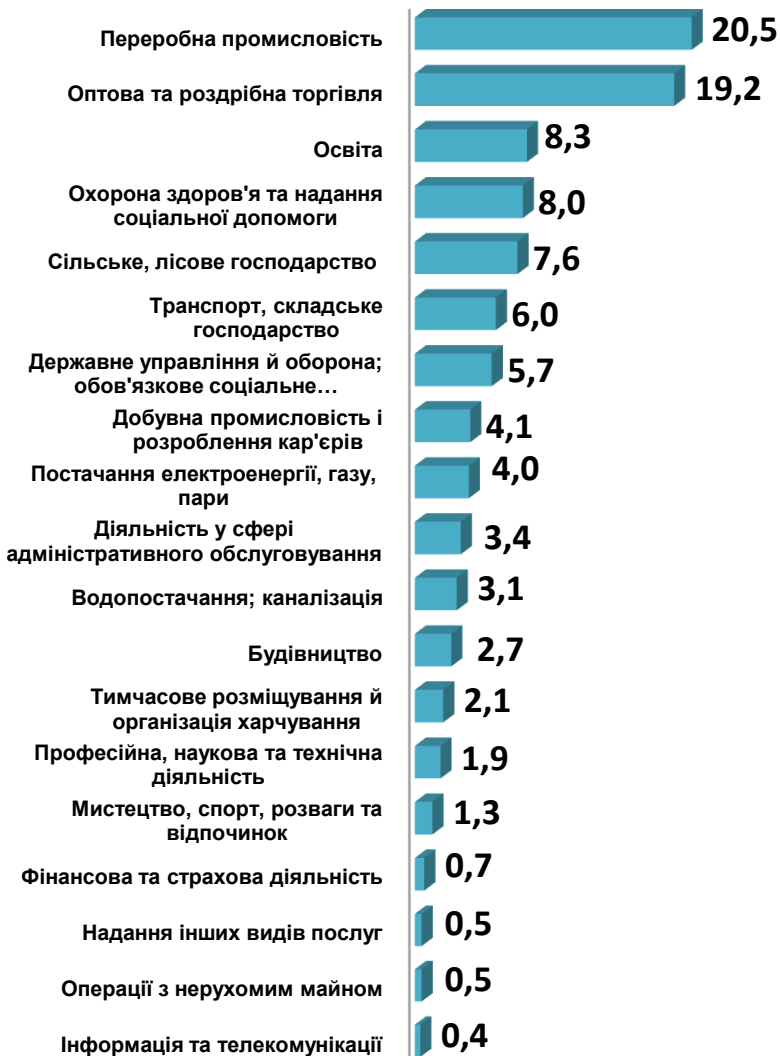
32,6 тис. жінок

з них:

24,5 тис. жінок
раніше працювали



Структура вакансій, % (за видами економічної діяльності)



Структура безробітних, % (за видами економічної діяльності, на яких вони раніше працювали)



Попит та пропозиція на зареєстрованому ринку праці у 2023 році

Кількість вакансій та кількість безробітних за окремими видами переробної промисловості



Попит та пропозиція на зареєстрованому ринку праці у 2023 році

Кількість безробітних за статтю, осіб

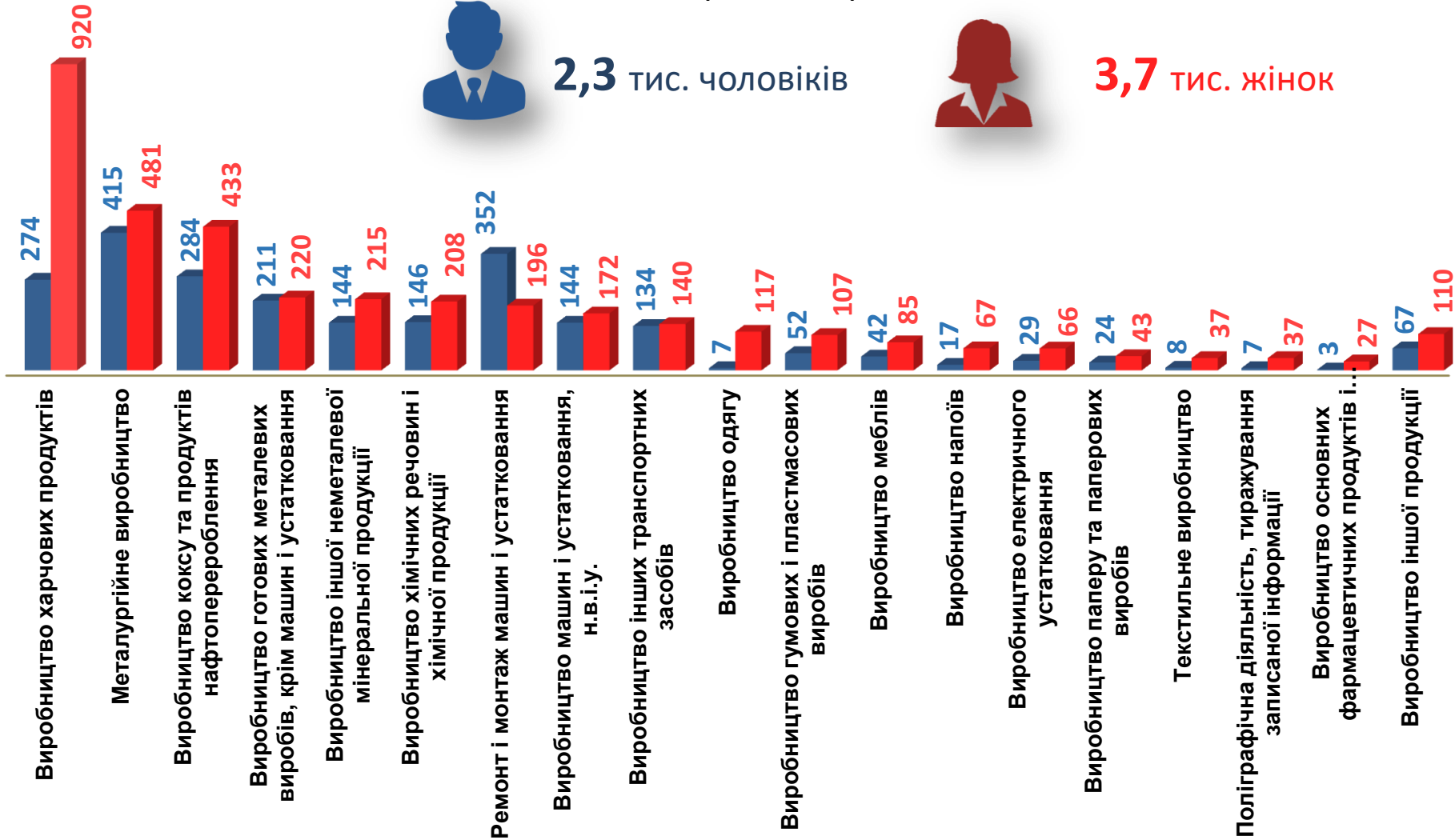
(за статтю та окремими видами переробної промисловості підприємств, на яких вони раніше працювали)



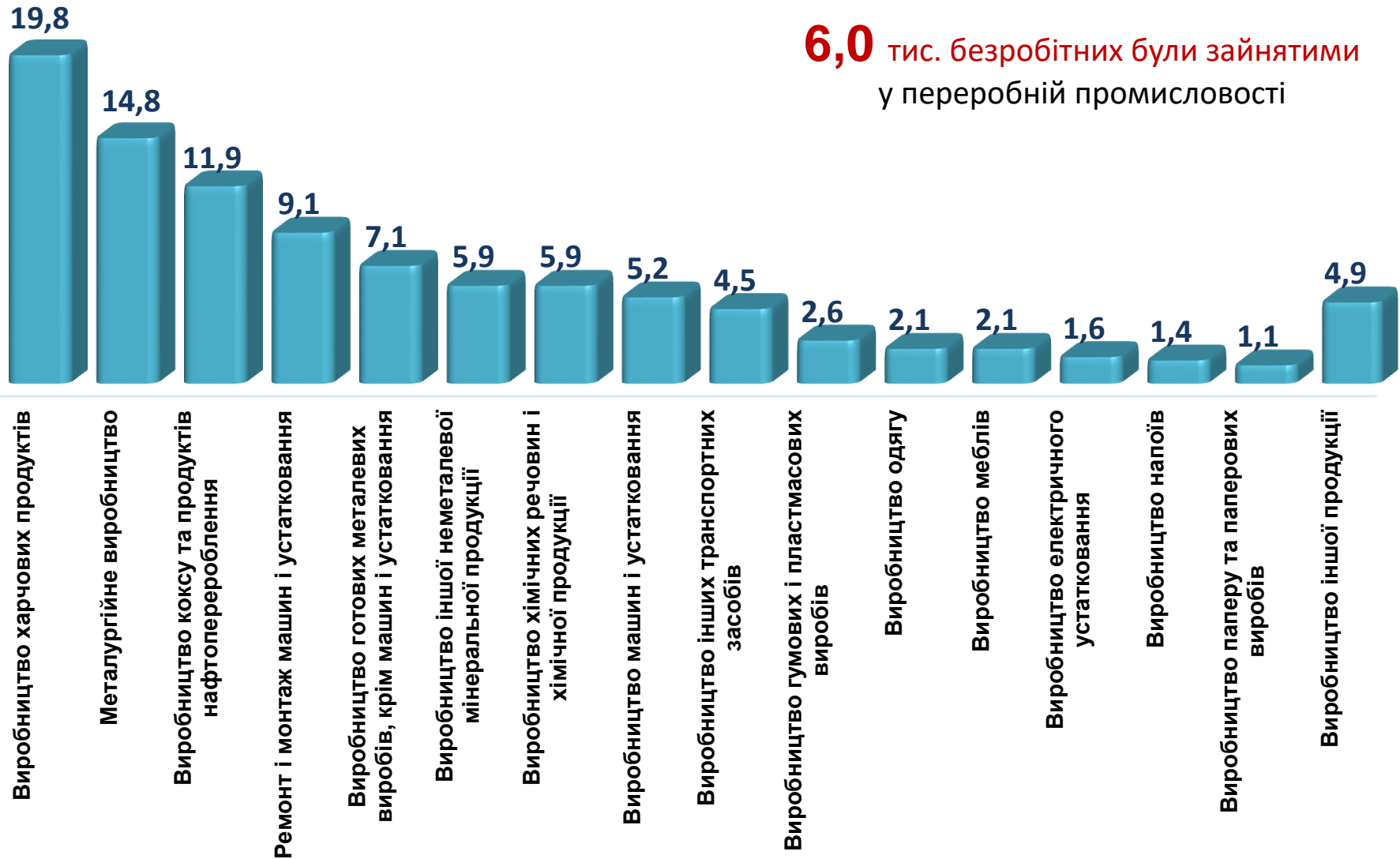
2,3 тис. чоловіків



3,7 тис. жінок



Структура безробітних за видами переробної промисловості, %

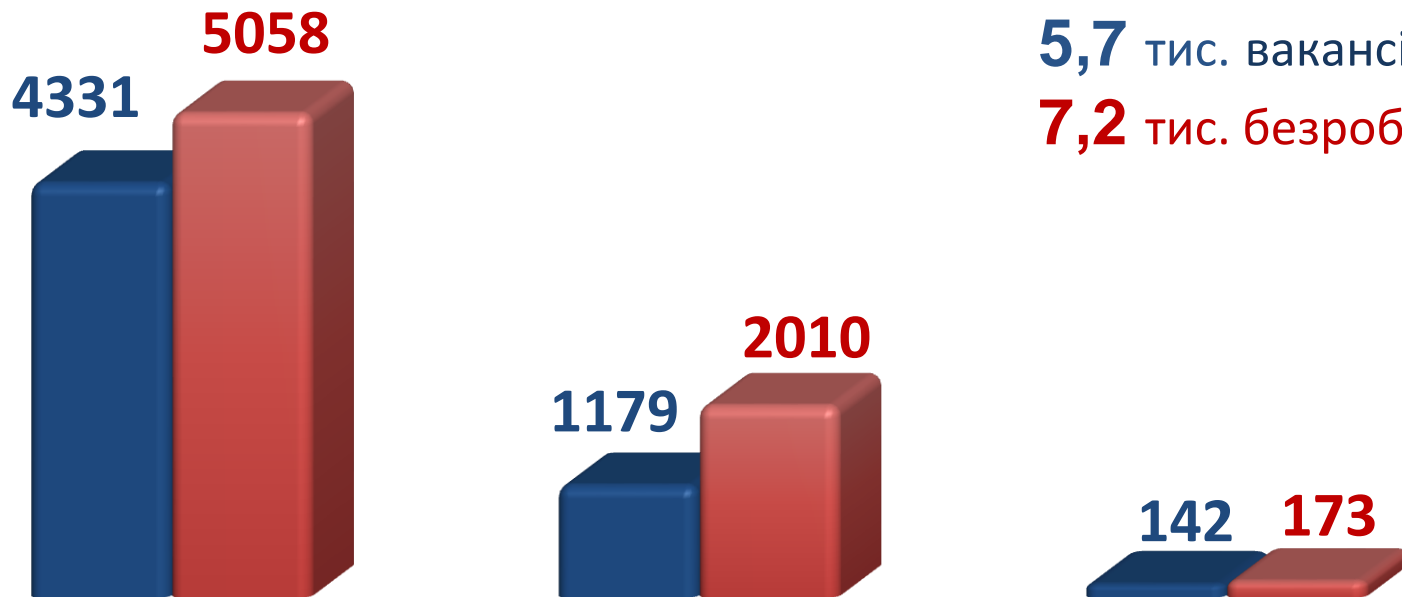


Структура вакансій за видами переробної промисловості, %



Попит та пропозиція на зареєстрованому ринку праці у 2023 році

Кількість вакансій та кількість безробітних за видами оптової та роздрібної торгівлі



Усього:
5,7 тис. вакансій
7,2 тис. безробітних

Роздрібна торгівля, крім торгівлі автотранспортними засобами та мотоциклами

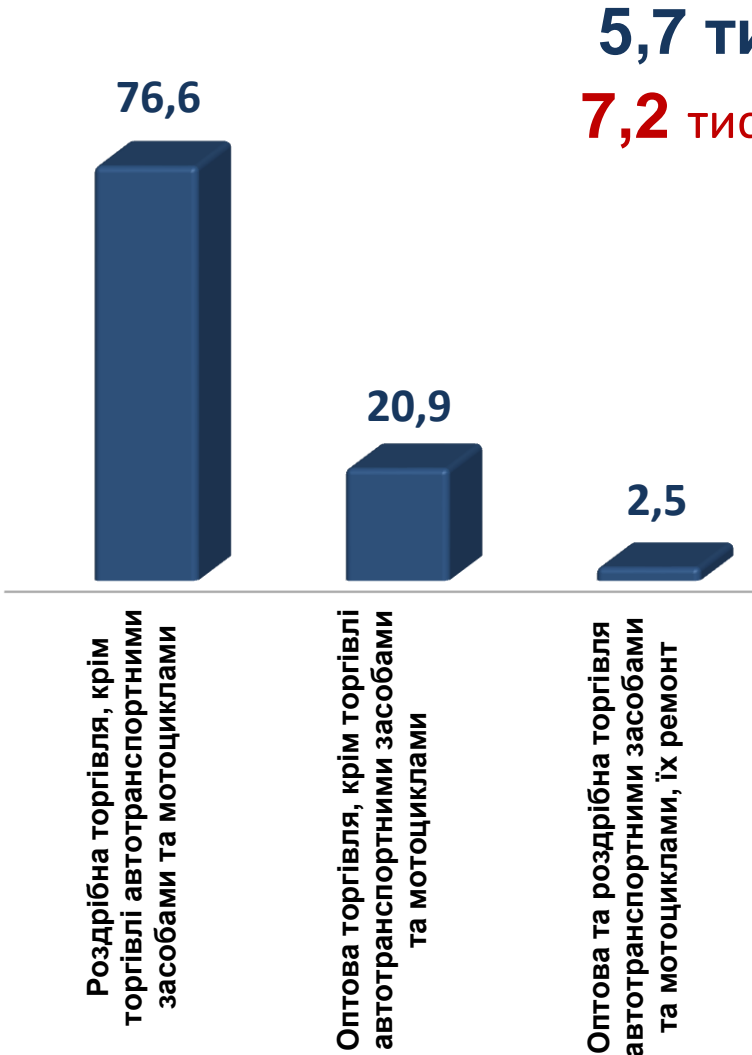
Оптова торгівля, крім торгівлі автотранспортними засобами та мотоциклами

Оптова та роздрібна торгівля автотранспортними засобами та мотоциклами, їх ремонт

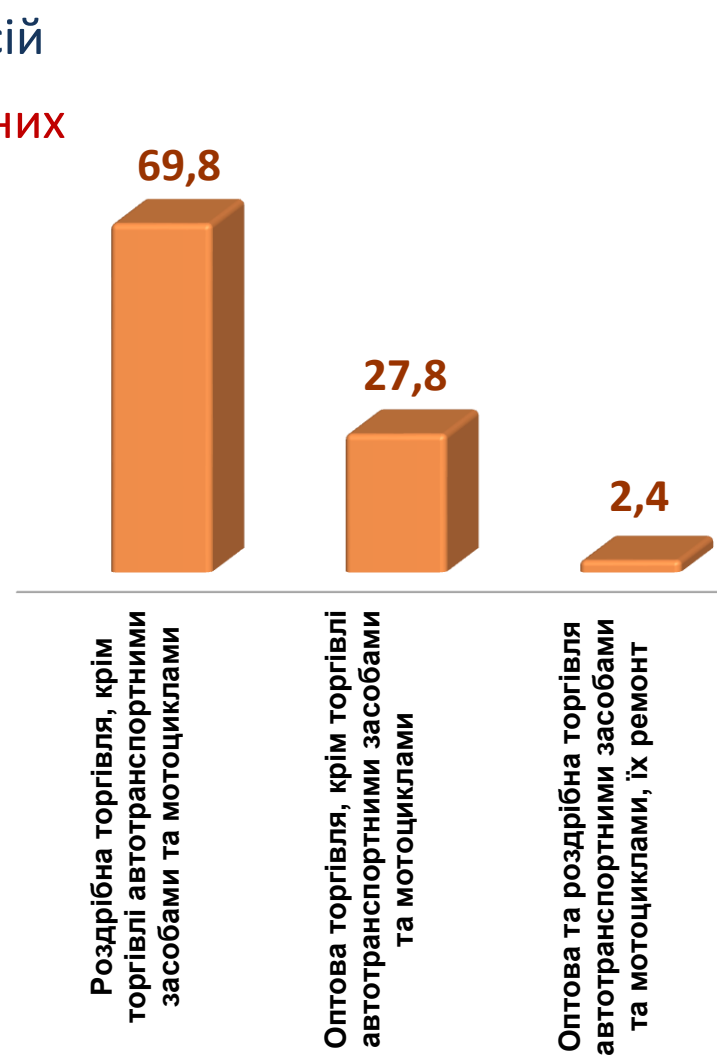
■ Кількість вакансій, одиниць

■ Кількість безробітних, особи

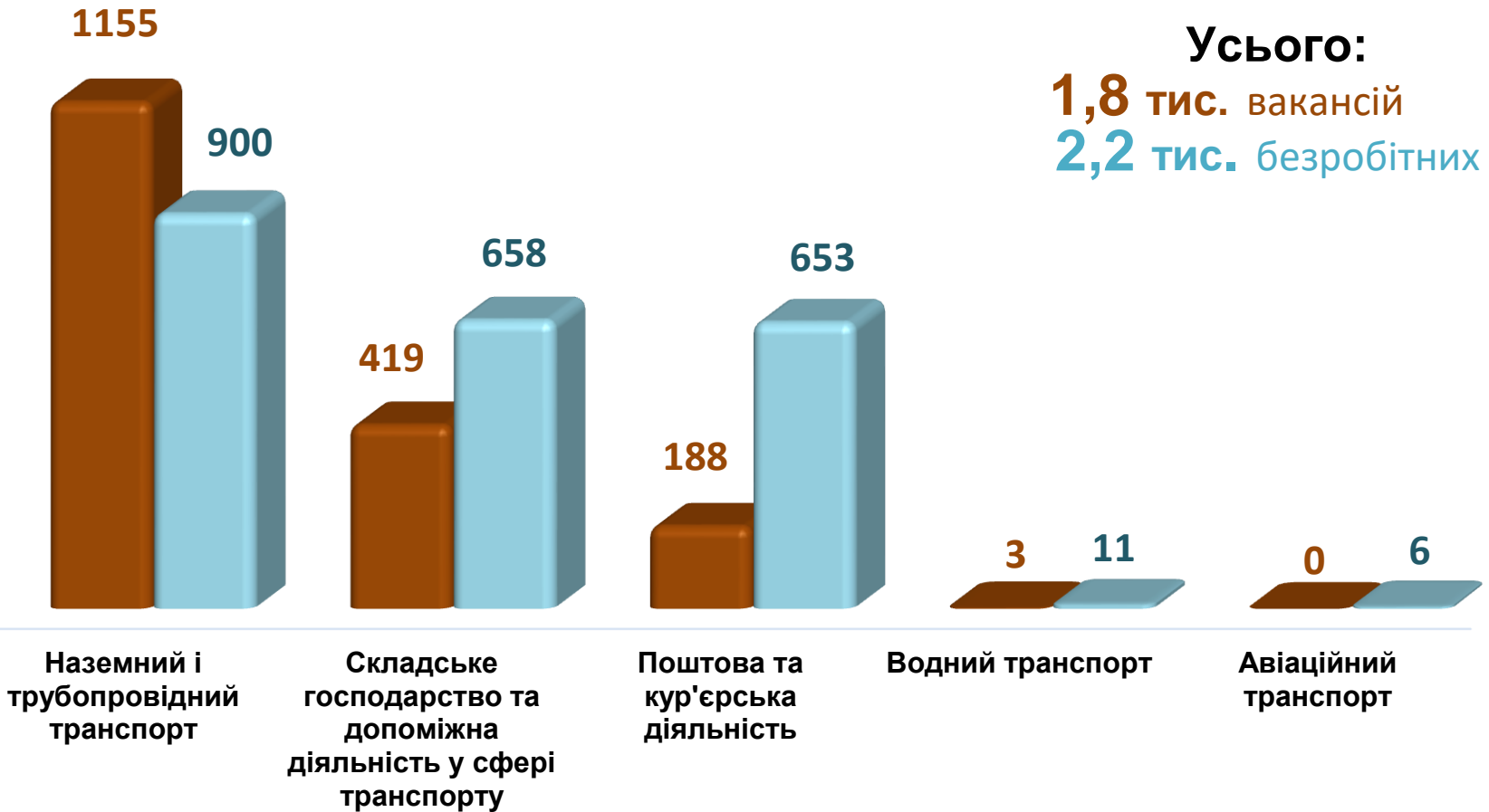
Структура вакансій за видами оптової та роздрібної торгівлі, %



Структура безробітних за видами оптової та роздрібної торгівлі, %



Кількість вакансій та кількість безробітних у сфері транспорту



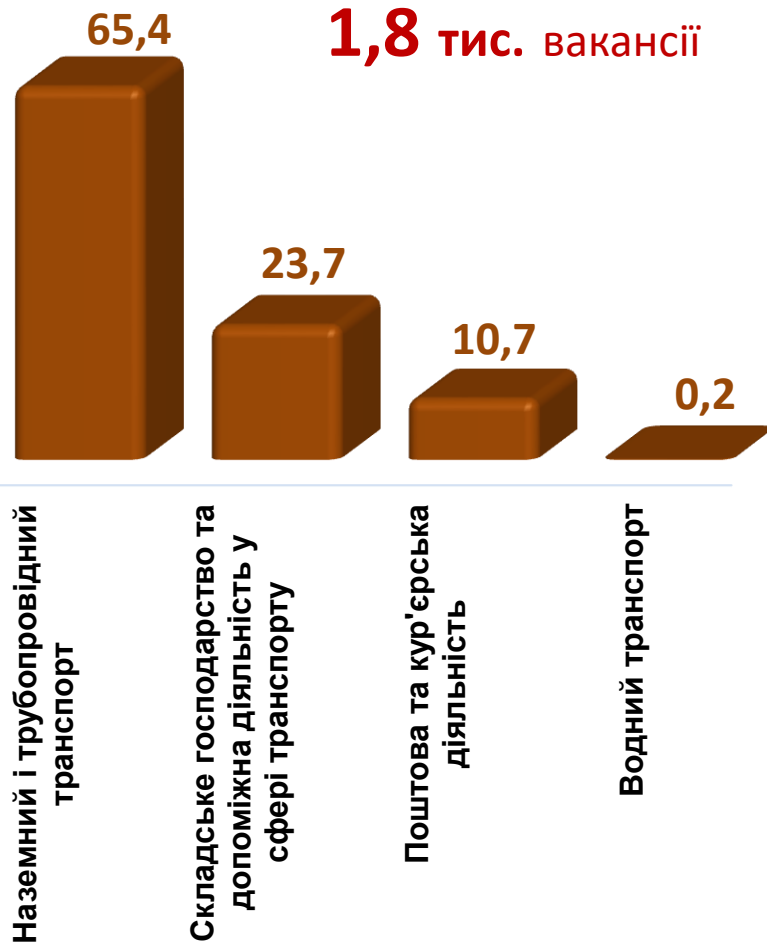
Усього:
1,8 тис. вакансій
2,2 тис. безробітних

■ кількість вакансій, одиниць

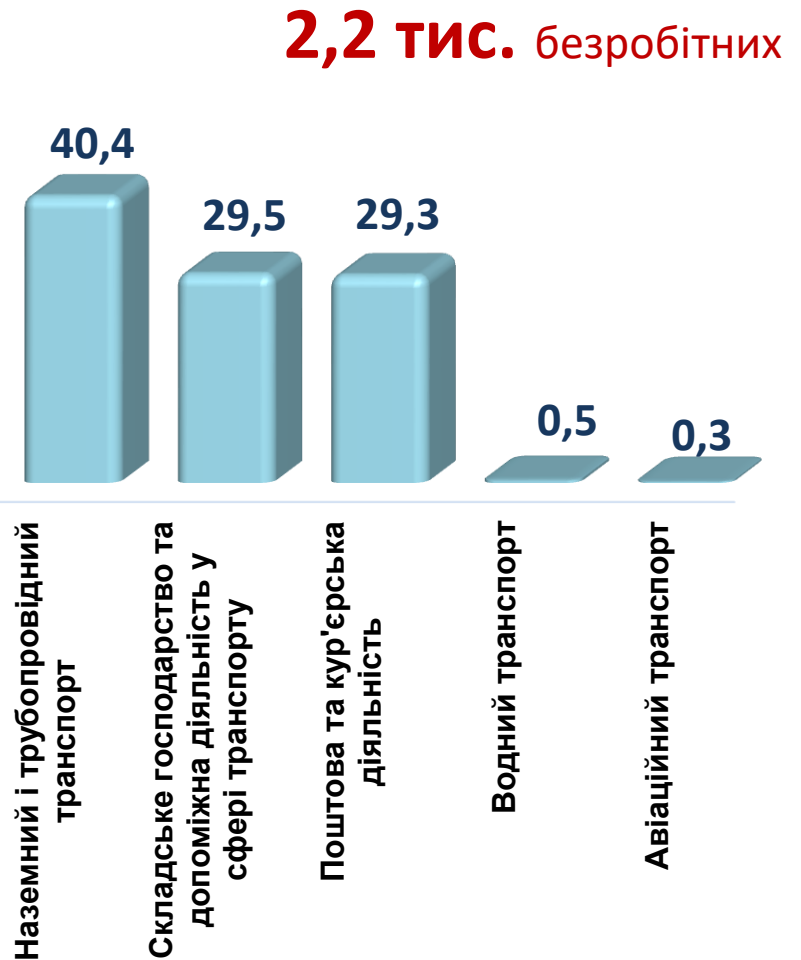
■ кількість безробітних, осіб

Попит та пропозиція на зареєстрованому ринку праці у 2023 році

Структура вакансій, % у сфері транспорту



Структура безробітних, % у сфері транспорту



Попит та пропозиція на зареєстрованому ринку праці у 2023 році

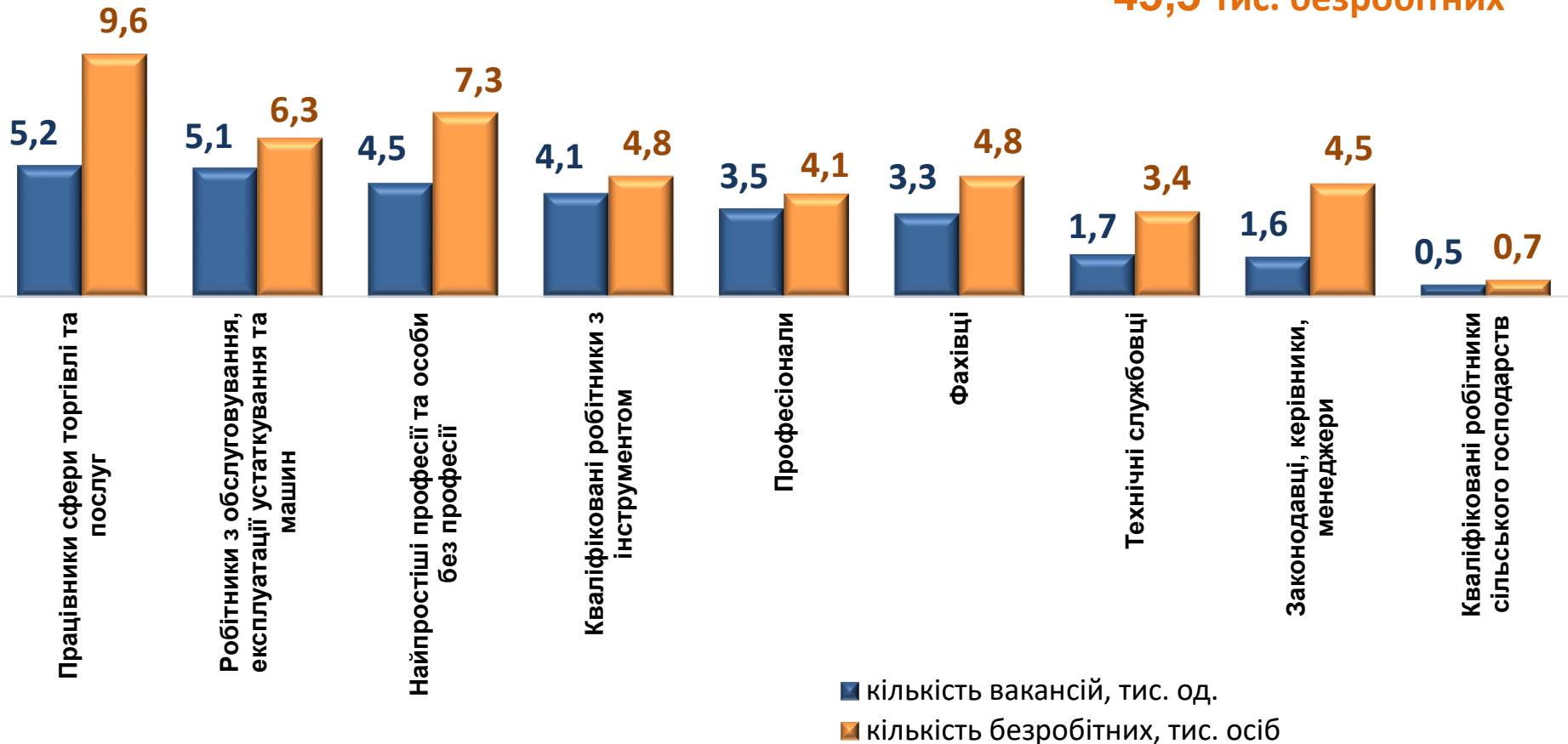
Кількість вакансій та кількість безробітних (тис.)

За професійними групами

Усього:

29,5 тис. вакансій

45,5 тис. безробітних



Попит та пропозиція на зареєстрованому ринку праці у 2023 році

Кількість безробітних за статтю

(за статтю та професійними групами)

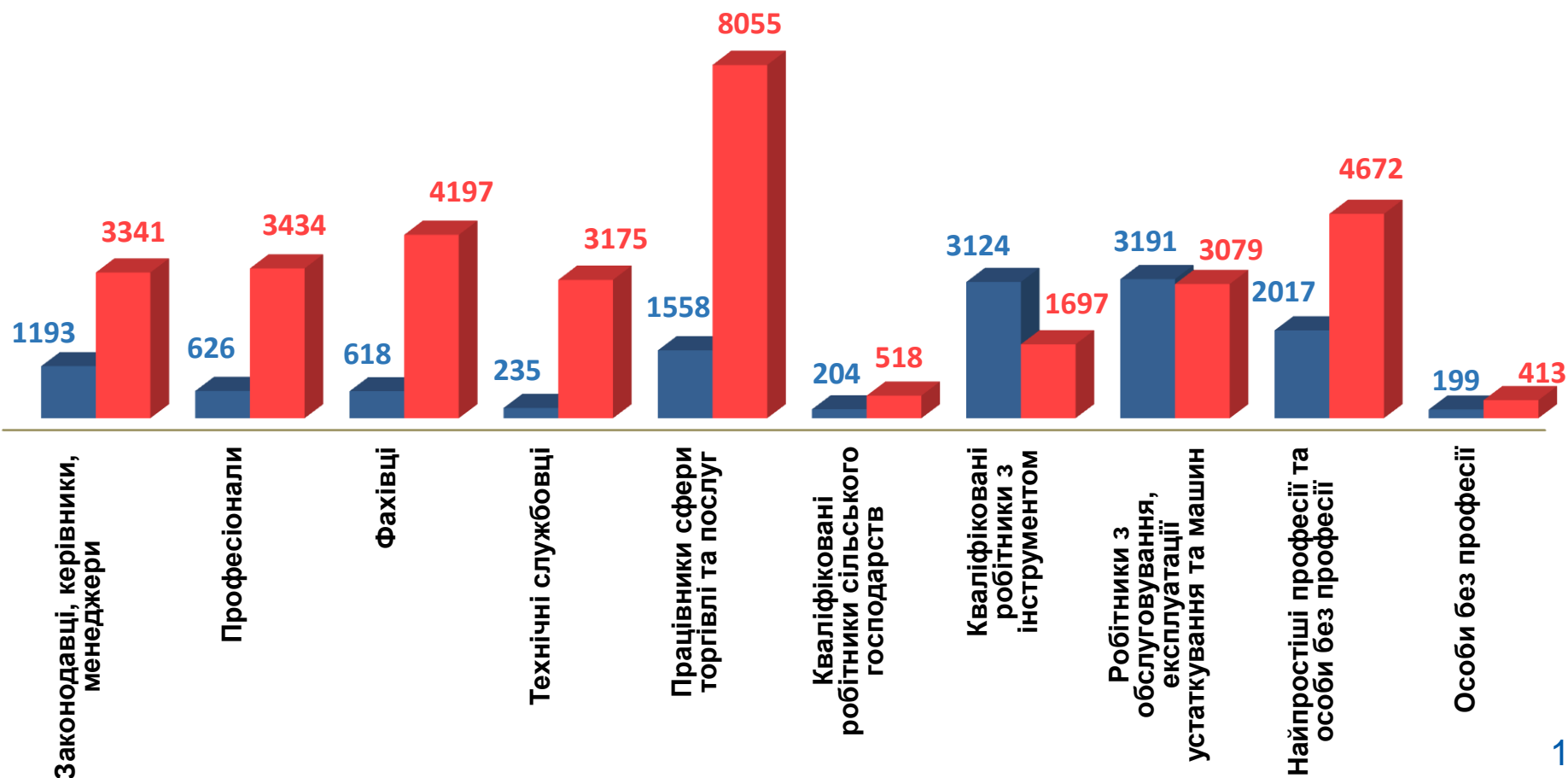


12,9 тис. чоловіків



32,6 тис. жінок

(тис. осіб)



Структура вакансій за професійними групами, %



Структура безробітних за професійними групами, %





За видами економічної діяльності



За професійними групами



Попит та пропозиція на зареєстрованому ринку праці у 2023 році

Структура працевлаштованих безробітних, % (за статтю та видами економічної діяльності)



ЧОЛОВІКИ



ЖІНКИ



Попит та пропозиція на зареєстрованому ринку праці у 2023 році

Структура працевлаштованих безробітних, % за статтю та професійними групами



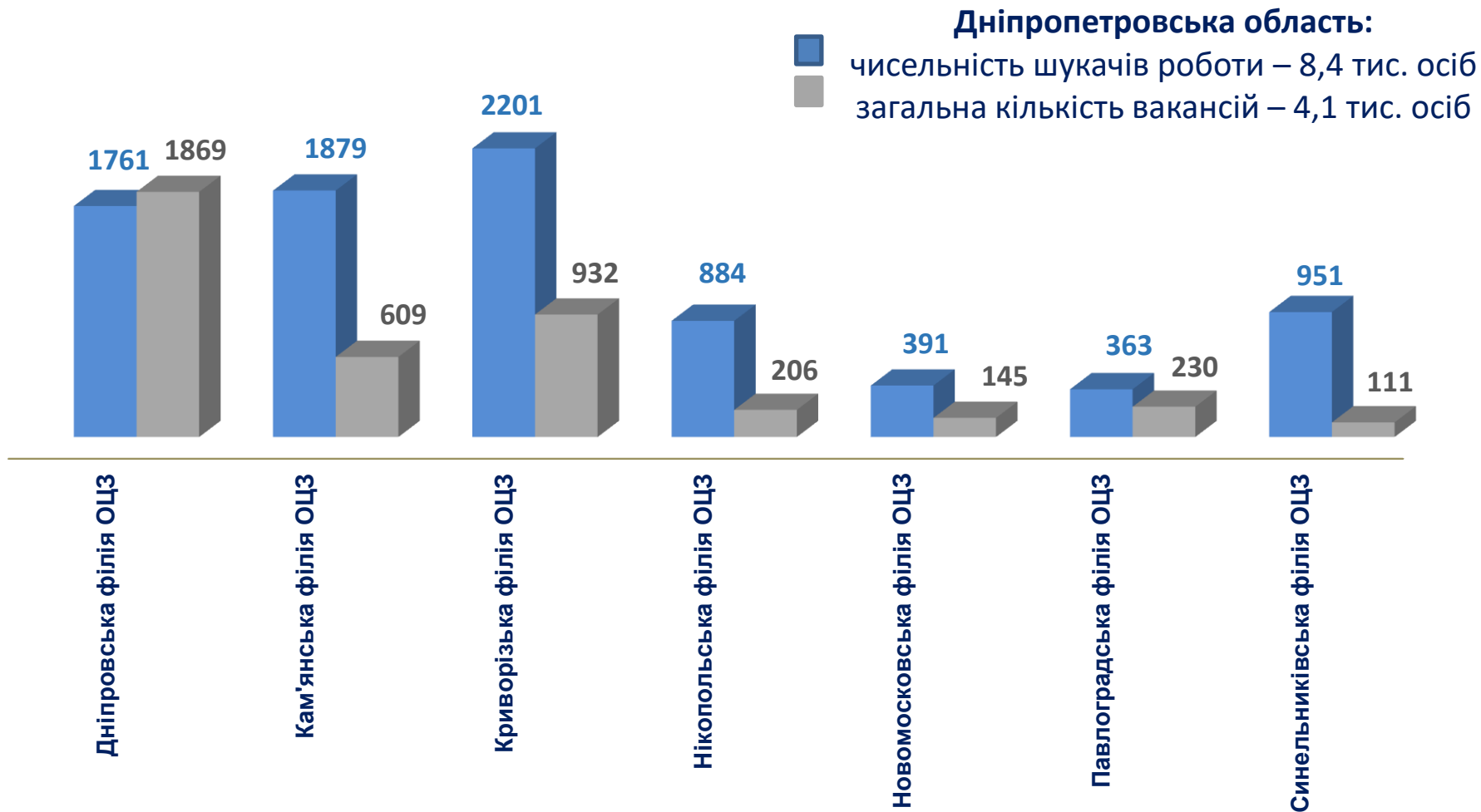
ЧОЛОВІКИ



ЖІНКИ

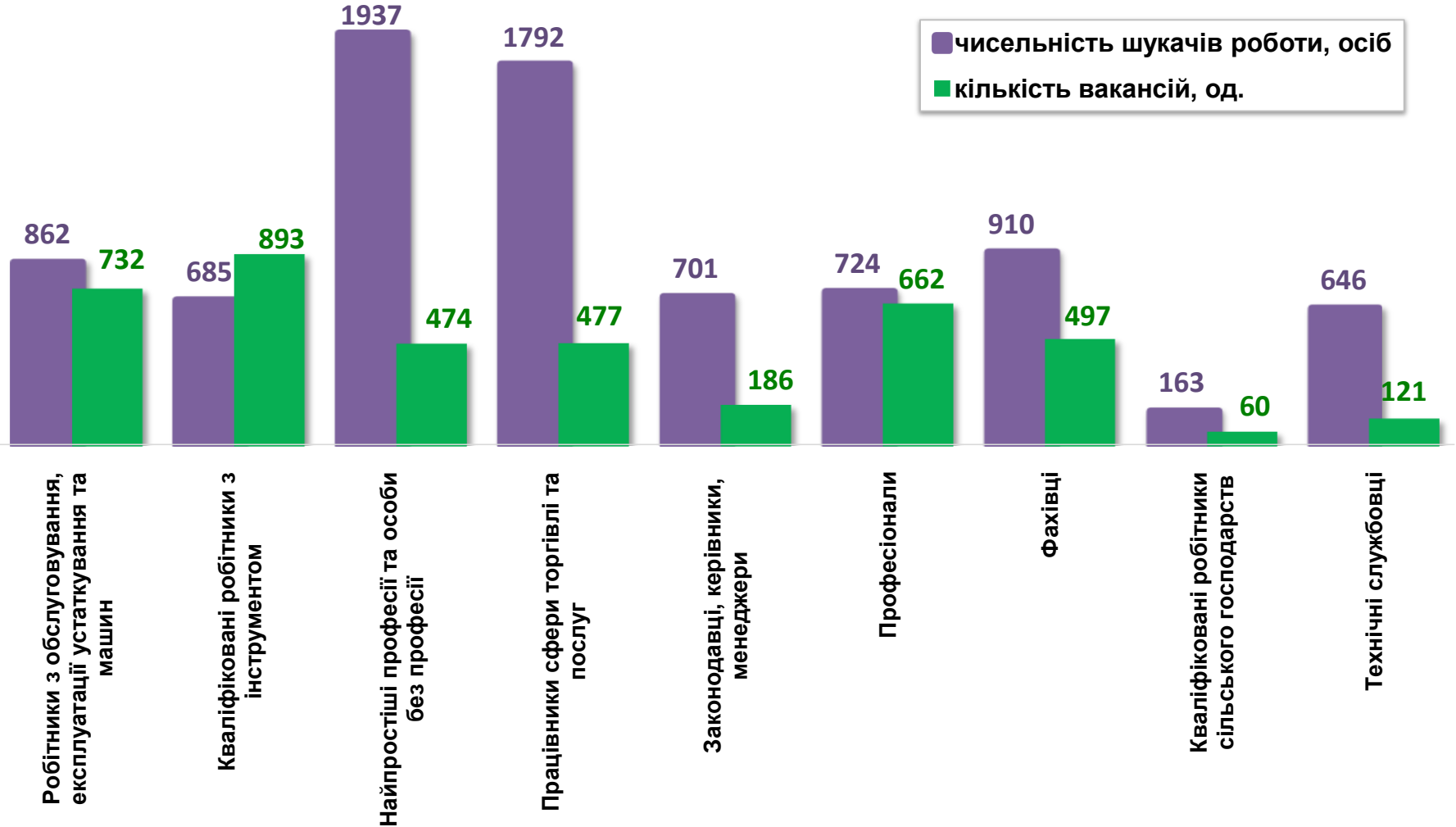


Чисельність шукачів роботи та кількість вакансій станом на 1 січня 2024 року



Чисельність шукачів роботи та кількість вакансій станом на 1 січня 2024 року

За професійними групами



Попит та пропозиція на зареєстрованому ринку праці
Професії, за якими кількість вакансій є найбільшою,
станом на 1 січня 2024 року
за професійними групами **ТОП-10**

Службовці та керівники

майстер

головний бухгалтер

менеджер (управитель)

заступник директора

майстер дільниці

головна медична сестра

начальник відділу

керівник гуртка

завідувач господарства

головний енергетик

Професіонали, фахівці

бухгалтер

сестра медична (брат медичний)

майстер виробничого навчання

мерчендайзер

спеціаліст державної служби
(місцевого самоврядування)

фармацевт

вчитель закладу загальної середньої
освіти

фахівець

лікар-терапевт, загальної практики-
сімейний лікар та ін.

інженер з охорони праці

Попит та пропозиція на зареєстрованому ринку праці
Професії, за якими кількість вакансій є найбільшою,
станом на 1 січня 2024 року
за професійними групами **ТОП-10**

Технічні службовці

службовець на складі (комірник)

касир торговельного залу

адміністратор черговий

обліковець

секретар

листоноша (поштар)

діловод

адміністратор

оператор поштового зв'язку

касир

(на підприємстві, в установі, організації)

Працівники сфери торгівлі та послуг

продавець-консультант

охоронник

продавець продовольчих
(непродовольчих) товарів

кухар

молодша медична сестра

комплектувальник товарів

соціальний робітник

помічник вихователя

покоївка

кондуктор громадського транспорту

Попит та пропозиція на зареєстрованому ринку праці
**Професії, за якими кількість вакансій є найбільшою,
станом на 1 січня 2024 року**
за професійними групами **ТОП-10**

Кваліфіковані робітники сільського та лісового господарств

оператор тваринницьких комплексів та механізованих ферм

робітник з догляду за тваринами

озеленювач

робітник з комплексного обслуговування сільськогосподарського виробництва

оператор свинарських комплексів і механізованих ферм

птахівник

робітник фермерського господарства

робітник зеленого будівництва

дояр

тваринник

Кваліфіковані робітники з інструментом

слюсар-ремонтник

електромонтер з ремонту та обслуговування електроустаткування швачка

електрогазозварник

робітник з комплексного обслуговування й ремонту будинків слюсар з ремонту колісних транспортних засобів

пекар

слюсар-сантехнік

кондитер

монтер колії

Попит та пропозиція на зареєстрованому ринку праці

**Професії, за якими кількість вакансій є найбільшою,
станом на 1 січня 2024 року
за професійними групами **ТОП-10****

Робітники з обслуговування устаткування

водій автотранспортних засобів

токарь

водій навантажувача

фрезерувальник

оператор заправних станцій

машиніст екскаватора

токарь-розточувальник

завантажувач-вивантажувач харчової
продукції

машиніст крана (кранівник)

тракторист-машиніст
сільськогосподарського виробництва

Найпростіші професії

підсобний робітник

вантажник

двірник

прибиральник службових (виробничих)
приміщень

приймальник товарів

укладальник-пакувальник

робітник з благоустрою

кур'єр

сторож

прибиральник територій

Попит та пропозиція на зареєстрованому ринку праці

Професії, по яких чисельність безробітних є найбільшою, станом на 1 січня 2024 року ТОП-20

✓ продавець продовольчих (непродовольчих) товарів, продавець-консультант

✓ підсобний робітник

✓ прибиральник службових приміщень

✓ кухар

✓ стрілець

✓ охоронник

✓ бухгалтер

✓ водій автотранспортних засобів

✓ фахівець

✓ листоноша (поштар)

✓ сторож

✓ молодша медична сестра

✓ укладальник-пакувальник

✓ спеціаліст державної служби (місцевого самоврядування)

✓ службовець на складі (комірник)

✓ робітник з благоустрою

✓ помічник вихователя

✓ менеджер (управитель)

✓ вантажник

✓ оператор заправних станцій

Попит та пропозиція на зареєстрованому ринку праці

Професії, по яких чисельність безробітних за статтю є найбільшою, станом на 1 січня 2024 року

ТОП-10



Чоловіки

- стрілець
- водій автотранспортних засобів
- охоронник
- підсобний робітник
- вантажник
- сторож
- слюсар-ремонтник
- тракторист-машиніст сільськогосподарського виробництва
- робітник з благоустрою
- електрогазозварник



Жінки

- продавець продовольчих (непродовольчих) товарів
- підсобний робітник
- продавець-консультант
- прибиральник службових приміщень
- кухар
- бухгалтер
- фахівець
- листоноша (поштар)
- молодша медична сестра
- спеціаліст державної служби (місцевого самоврядування)