



ДІЯЛЬНІСТЬ ДНІПРОПЕТРОВСЬКОЇ СЛУЖБИ ЗАЙНЯТОСТІ У 2023 РОЦІ

www.dcz.gov.ua

Діяльність Дніпропетровської обласної СЗ



Щодо надання послуг Дніпропетровською службою зайнятості.

Послугами Дніпропетровської служби зайнятості скористалися у 2023 році 68,3 тис. осіб, з них 45,5 тис. зареєстрованих безробітних. Отримували допомогу 30,0 тис. осіб.

За сприяння центрів зайнятості протягом 2023 року працевлаштовано 26,4 тис. осіб, зокрема, 22,4 тис. зареєстрованих безробітних.

За видами економічної діяльності: оптова та роздрібна торгівля; ремонт автотранспортних засобів і мотоциклів (26,3%), переробна промисловість (19,5%), сільське, лісове та рибне господарство (7,6%), державне управління й оборона; обов'язкове соціальне страхування (5,7%) та ін.

За професійними групами 23,6% працевлаштованих це працівники сфери торгівлі та послуг; 16,6% – найпростіші професії та особи без професії; 15,1% робітники з обслуговування, експлуатації та контролювання за роботою технологічного устаткування; 10,5% – фахівці; кваліфіковані робітники з інструментом – 10,1%; 8,1% – технічні службовці, 7,7% – професіонали; 5,9% – законодавці, службовці, керівники; кваліфіковані робітники сільського та лісового господарств – 1,8%; особи без професії – 0,6%.

У 2023 році удосконалено механізм надання компенсацій роботодавцям за працевлаштування окремих категорій безробітних, а також працевлаштування безробітних на нові робочі місця у суб'єктах малого підприємництва. З початку року за новими компенсаційними програмами працевлаштовано 0,1 тис. безробітних.

Протягом 2023 року надано компенсацію роботодавцям витрат на оплату праці за працевлаштування 2,5 тис. внутрішньо переміщених осіб.

За сприяння Дніпропетровської служби зайнятості 3,0 тис. безробітних проходили професійне навчання, зокрема у центрах професійно-технічної освіти служби зайнятості 1,3 тис. осіб.

Ваучер на навчання отримали 1,3 тис. осіб. Найбільшу кількість ваучерів видано за спеціальностями: психологія, соціальна робота, медсестринство, будівництво та цивільна інженерія, геодезія та землеустрій, медицина, менеджмент тощо.

До громадських та інших робіт тимчасового характеру залучено 1,9 тис. осіб.

Здійснено направлень безробітних для участі у суспільно корисних роботах 2,6 тис. осіб.

Ситуація на ринку праці та діяльність Дніпропетровської обласної СЗ



У 2023 році прийнято майже 0,5 тис. позитивних рішень про надання мікрогрантів на створення майже 1,0 тис. нових робочих місць. Також в рамках проекту «єРобота» у квітні 2023 року запроваджено грантову програму на створення або розвиток власного бізнесу учасникам бойових дій, особам з інвалідністю внаслідок війни та членам їх сімей.

Станом на 1 січня 2024 року мали статус безробітного 6,8 тис. осіб.

За статтю: у загальній кількості зареєстрованих безробітних, жінки становили – 77,4%, чоловіки – 22,6%.

За віковими групами: 23,3% зареєстрованих безробітних були у віці до 35 років; 31,5% – у віці від 35 до 44 років; 45,2% – у віці від 45 років.

За освітою: 45,3% зареєстрованих безробітних мали вищу освіту, 34,4% – професійно-технічну, 20,3% – загальну середню освіту.

За видами економічної діяльності серед зареєстрованих безробітних раніше були зайняті на підприємствах оптової та роздрібної торгівлі; ремонт автотранспортних засобів і мотоциклів (18,4%), державного управління й оборони (15,6%), переробної промисловості (13,8%), сільського, лісового та рибного господарства (10,4%), транспорту і складського господарства (7,0%), охорони здоров'я (6,5%) та інші.

За професійними групами, серед зареєстрованих безробітних переважають:

- ❑ працівники сфери торгівлі та послуг – 23,9% (продавці продовольчих (непродовольчих) товарів, охоронник, кухар, молодша медична сестра, помічник вихователя, кондуктор громадського транспорту та ін.);
- ❑ найпростіші та особи без професії – 17,5% (підсобний робітник, комірник, прибиральник службових приміщень, сторож, укладальник-пакувальник та ін.)
- ❑ фахівці – 11,1% (бухгалтер, фахівець, сестра медична (брат медичний), представник торговельний, вихователь, інспектор з кадрів, механік, агент торговельний, технік-технолог, технік-лаборант, товарознавець, інспектор кредитний та ін.);
- ❑ робітники з обслуговування устаткування та машин 11,0% (водій автотранспортних засобів, тракторист-машиніст сільськогосподарського виробництва, оператор котельні, тракторист, оператор заправних станцій, машиніст крана (кранівник), токарь та ін.);
- ❑ законодавці, вищі державні службовці – 9,3% (менеджер (управитель) із збуту, директор (начальник, інший керівник) підприємства, заступник директора, менеджер (управитель), керуючий магазином та ін.);

Ситуація на ринку праці та діяльність Дніпропетровської обласної СЗ



- ❑ технічні службовці – 8,7% (адміністратор, касир торговельного залу, оператор комп'ютерного набору, обліковець, касир (на підприємстві, в установі, організації), листоноша (поштар) та ін.);
- ❑ професіонали – 8,4% (спеціаліст державної служби, економіст, інженер, вчитель закладу загальної середньої освіти, юрисконсульт, технолог, старший оперуповноважений в особливо важливих справах та ін.);
- ❑ кваліфіковані робітники з інструментом – 8,0% (слюсар-ремонтник, електрогазозварник, швачка, електрослюсар (слюсар) черговий та з ремонту устаткування, оброблювач птиці, електрик з ремонту та обслуговування електроустаткування, маляр та ін.);
- ❑ кваліфіковані робітники сільського та лісового господарств, риборозведення та рибальства – 2,1% (робітник з комплексного обслуговування с/г виробництва, робітник фермерського господарства, рибалка, свинар та ін.).

Для розширення можливостей пошуку роботи спільними зусиллями Міністерства економіки України, Державної служби зайнятості та провідних сайтів з пошуку роботи (work.ua, robot.ua, grc.ua, pidbir.com, ua.jooble.org, thelobbyx.com) створено «Єдиний портал вакансій».

Середній розмір запропонованої заробітної плати становила 11 666 грн.

Станом на 1 січня 2024 року загальна кількість вакансій, зареєстрованих у Дніпропетровській службі зайнятості, становить 4,1 тис. одиниць.

Найбільша кількість вакансій зареєстрована в Дніпровській, Криворізькій та Кам'янській філіях.

У професійному розрізі, найбільше вакансій подано для працевлаштування:

кваліфікованих робітників з інструментом – 21,5% (електрогазозварник, електрик з ремонту та обслуговування електроустаткування, слюсар-ремонтник, електрослюсар (слюсар) черговий та з ремонту устаткування, швачка, слюсар з ремонту рухомого складу, слюсар-сантехнік, слюсар з ремонту колісних транспортних засобів та ін.);

робітників з обслуговування устаткування та машин – 18,0% (тракторист-машиніст сільськогосподарського (лісогосподарського) виробництва, водій автотранс-портних засобів, токар, тракторист, машиніст крана (кранівник), машиніст екскаватора, обхідник гідропоруд та ін.);

професіоналів – 16,5% (лікар загальної практики-сімейний лікар, вчитель закладу загальної середньої освіти, фармацевт, інженер з проектно-кошторисної роботи, лікар-педіатр, лікар-терапевт, будівельник суден, вихователь закладу дошкільної освіти, економіст, практичний психолог та ін.);

Ситуація на ринку праці та діяльність Дніпропетровської обласної СЗ



фахівців – 12,4% (сестра медична, бухгалтер, вихователь, майстер виробничого навчання, фахівець, електрик дільниці, мерчендайзер та ін.);

некваліфікованих працівників – 11,8% (територій, двірник, сторож, приймальник товарів, вагар, мийник посуду, контролер енергонагляду робітник плодоовочевого сховища);

працівників сфери торгівлі та послуг – 11,2% (продавецьпродовольчих товарів, кухар, охоронник, соціальний робітник, молодша медична сестра та ін.);

законодавці – 4,4% (головний бухгалтер, завідувач аптеки (аптечного закладу), начальник цеху, майстер, керівник гуртка, завідувач господарства, менеджер (управитель) з постачання, начальник відділу, завідувач складу, головний інженер, заступник начальника відділу,);

технічні службовці – 2,7% (обліковець, оператор диспетчерської служби, оператор комп'ютерного набору, касир торговельного залу, секретар, діловод, оператор поштового зв'язку, касир (на підприємстві, в установі, організації), листоноша (поштар), реєстратор медичний,

адміністратор черговий, сортувальник поштових відправлень та виробів друку, касир (в банку);

кваліфіковані робітники сільського та лісового господарств – 1,5% (озеленювач, лісник, робітник на лісокультурних (лісогосподарських) роботах, птахівник, робітник з догляду за тваринами, робітник зеленого будівництва, робітник фермерського господарства, плодоовочівник, садівник, овочівник, свинар, тваринник, звірівник, дояр) та інші.

Надання послуг службою зайнятості у 2023 році

❖ Отримували послуги	68,3 тис. осіб
❖ Працевлаштовано	26,4 тис. осіб
❖ Брали участь у громадських роботах та інших роботах тимчасового характеру	1,9 тис. осіб
❖ Здійснено направлень безробітних для участі у суспільно корисних роботах	2,6 тис. осіб
❖ Проходили професійне навчання	3,0 тис. осіб
❖ Отримали ваучер на навчання	1,3 тис. осіб
❖ Отримали мікрогранти/гранти	0,5 тис. осіб
❖ Працевлаштовано ВПО з компенсацією роботодавцю витрат на оплату праці	2,5 тис. осіб

Структура працевлаштованих, (%) у 2023 році

За видами економічної діяльності



За професійними групами



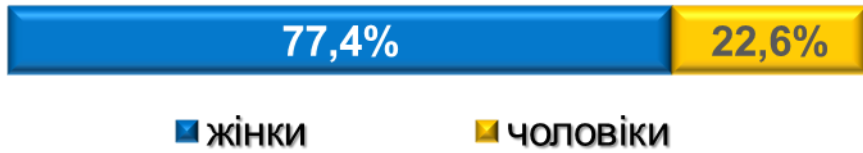


Окремі характеристики зареєстрованих безробітних станом на 1 січня 2024 року

КІЛЬКІСТЬ ЗАРЕЄСТРОВАНИХ БЕЗРОБІТНИХ

Дніпропетровської СЗ – 6,8 тис. осіб

За статтю



■ жінки

■ чоловіки

За віковими групами



■ до 35 років ■ 35-44 років ■ понад 45 років

За освітою



Особливі категорії

85 осіб
(1,2%)

учасники УБД

0,8 тис. осіб
(11,8%)

внутрішньо переміщені особи

327 осіб
(4,8%)

особи з інвалідністю

0,8 тис. осіб
(11,1%)

особи, яким залишилося 10 і менше років до пенсії

107 осіб
(1,6%)

випускники навчальних закладів

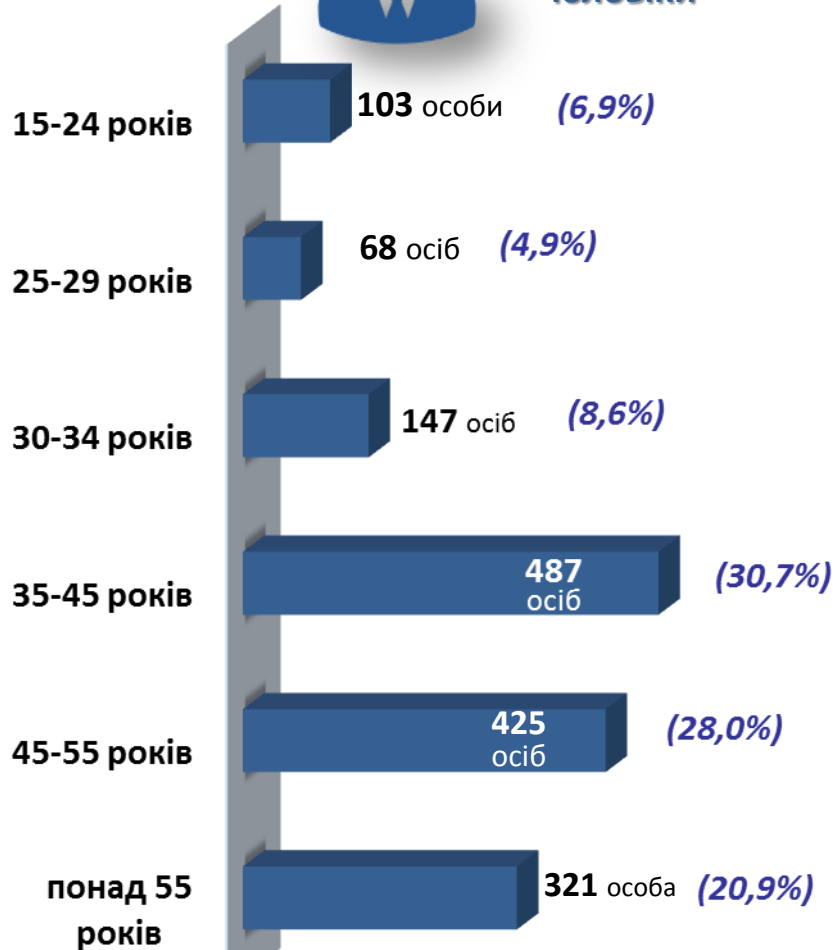
ДНІПРОПЕТРОВСЬКА ОБЛАСТЬ



Структура зареєстрованих безробітних, станом на 1 січня 2024 року (за віковими групами)



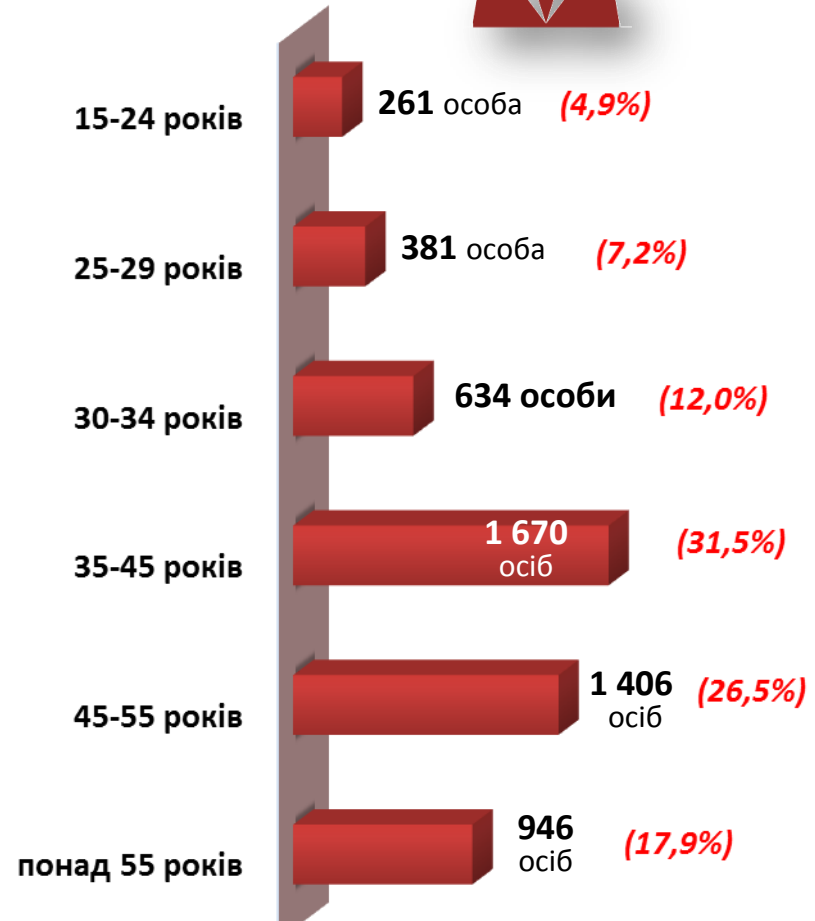
Чоловіки



Всього чоловіків: 1 551 особа



Жінки



Всього жінок: 5 298 осіб

За видами економічної діяльності



Структура безробітних, зареєстрованих у центрі зайнятості станом на 1 січня 2024 року

За професійними групами



Структура вакансій, зареєстрованих у центрі зайнятості станом на 1 січня 2024 року

За видами економічної діяльності, %



За професійними групами

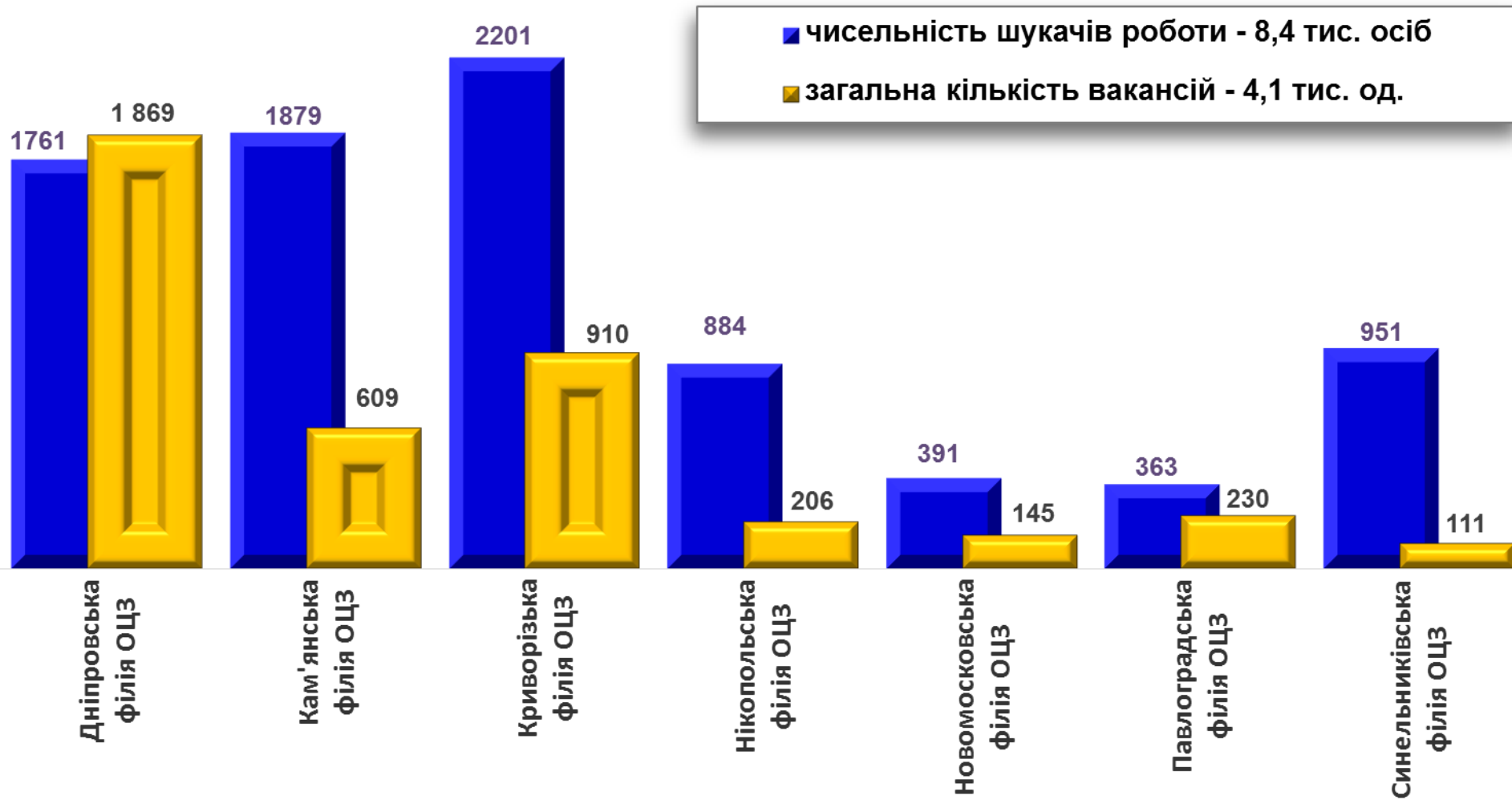


Найбільш популярні професії на ринку праці

керівники, менеджери	<ul style="list-style-type: none"> ✓ менеджер (управитель) із збуту ✓ головний бухгалтер ✓ менеджер (управитель) ✓ майстер ✓ завідувач господарства ✓ заступник директора 	<ul style="list-style-type: none"> ✓ начальник відділу ✓ майстер дільниці ✓ менеджер (управитель) з персоналу ✓ головний інженер ✓ завідувач складу ✓ менеджер (управитель) з логістики
робітники з обслуговування, експлуатації устаткування та машин	<ul style="list-style-type: none"> ✓ водій автотранспортних засобів ✓ оператор котельні ✓ складальник ✓ тракторист-машиніст с/г виробництва ✓ токар ✓ водій навантажувача 	<ul style="list-style-type: none"> ✓ складальник виробів ✓ машиніст (кочегар) котельної ✓ тракторист ✓ оператор верстатів з програмним керуванням ✓ асфальтобетонник
професіонали	<ul style="list-style-type: none"> ✓ спеціаліст державної служби (місцевого самоврядування) ✓ вчитель закладу загальної середньої освіти ✓ економіст ✓ інженер ✓ інженер з охорони праці 	<ul style="list-style-type: none"> ✓ фармацевт ✓ інспектор ✓ юрисконсульт ✓ юрист ✓ практичний психолог
працівники сфери торгівлі та послуг	<ul style="list-style-type: none"> ✓ продавець-консультант ✓ продавець продовольчих товарів ✓ охоронник ✓ кухар ✓ комплектувальник товарів 	<ul style="list-style-type: none"> ✓ соціальний робітник ✓ кондуктор громадського транспорту ✓ молодша медична сестра ✓ бариста ✓ продавець непродовольчих товарів
некваліфіковані працівники	<ul style="list-style-type: none"> ✓ підсобний робітник ✓ прибиральник службових приміщень ✓ вантажник ✓ двірник 	<ul style="list-style-type: none"> ✓ робітник з благоустрою ✓ укладальник-пакувальник ✓ кухонний робітник ✓ приймальник товарів
фахівці	<ul style="list-style-type: none"> ✓ бухгалтер ✓ фахівець ✓ майстер виробничого навчання ✓ асистент вчителя ✓ диспетчер 	<ul style="list-style-type: none"> ✓ інспектор з кадрів ✓ вихователь ✓ мерчендайзер ✓ технік ✓ механік
кваліфіковані робітники з інструментом	<ul style="list-style-type: none"> ✓ слюсар-ремонтник ✓ електромонтер з ремонту та обслуговування електроустаткування ✓ електрогазозварник ✓ робітник з комплексного обслуговування й ремонту будинків 	<ul style="list-style-type: none"> ✓ швачка ✓ пекар ✓ слюсар-сантехнік ✓ електрослюсар (слюсар) черговий та з ремонту устаткування ✓ монтер колії ✓ маляр

ДНІПРОПЕТРОВСЬКА ОБЛАСТЬ

Чисельність шукачів роботи та кількість вакансій, станом на 1 січня 2024 року



Чисельність шукачів та кількість вакансій станом на 1 січня 2024 року

За професійними групами

