



**ПОПИТ ТА ПРОПОЗИЦІЯ
НА ЗАРЕЄСТРОВАНОМУ
РИНКУ ПРАЦІ
ДНІПРОПЕТРОВСЬКОЇ ОБЛАСТІ
у січні-лютому 2023 року**

www.dcz.gov.ua

Попит та пропозиція на зареєстрованому ринку праці у січні – лютому 2023 року

У січні-лютому 2023 року 2,1 тис. роботодавців області проінформували центри зайнятості про наявність **6,1 тис. вакансій**.

Структура вакансій за видами економічної діяльності була наступною: переробна промисловість (20,2%), оптова та роздрібна торгівля (16,5%), охорона здоров'я (10,1%), сільське господарство (7,9%), освіта (7,5%), транспорт, складське господарство (7,1%), державне управління й оборона (4,9%), добувна промисловість (4,2%), будівництво (4,2%), постачання електроенергії, газу, пари (3,0%) та ін.

За професійними групами вакансії:

професіонали – 16,7% (вчитель закладу освіти, економіст, спеціаліст державної служби, інженер, інженер з охорони праці, юрисконсульт, фармацевт, юрист, інспектор, інженер-технолог, лікар загальної практики, практичний психолог)

робітники з обслуговування, експлуатації устаткування – 14,8% (водій автотранспортних засобів, тракторист-машиніст с/г виробництва, оператор котельні, тракторист, токар, складальник, водій навантажувача, машиніст насосних установок, оператор заправних станцій, машиніст екскаватора, машиніст крана, машиніст конвеєра, машиніст котельної)

працівники сфери торгівлі та послуг-14,2% (продавець продовольчих (непродовольчих) товарів, продавець-консультант, охоронник, кухар, молодша медична сестра, соціальний робітник, кондуктор, офіціант, бармен, помічник вихователя та ін.)

фахівці - 13,0% (бухгалтер, фахівець, сестра медична, майстер виробничого навчання, вихователь, диспетчер, інспектор з кадрів, мерчендайзер, асистент вчителя, механік, технік та ін.)

найпростіші професії та особи без професії-12,1% (підсобний робітник, прибиральник службових приміщень (виробничих приміщень, територій), вантажник, дворник, комірник, укладальник-пакувальник, сторож, робітник з благоустрою, кухонний робітник, вагар та ін.)

законодавці, вищі державні службовці, керівники, менеджери - 6,6% (менеджер (управитель), головний бухгалтер, майстер, завідувач господарства, керуючий магазином, начальник відділу, заступник директора, завідувач складу, керівник гуртка та ін.)

кваліфіковані робітники з інструментом - 1,8% (слюсар-ремонтник, електрогазозварник, електрик з ремонту та обслуговування електроустаткування, електрослюсар, швачка, робітник з комплексного обслуговування й ремонту будинків, оброблювач птиці, слюсар-сантехнік, пекар, монтер колії, маляр, кондитер та ін.)

Станом на 1 березня 2023 року кількість актуальних вакансій, заявлених роботодавцями до Дніпропетровської обласної служби зайнятості становила **2,4 тис. одиниць** (5,1 тис. одиниць станом на 01.03.2022р.)

За видами економічної діяльності, більшість вакансій налічувалася на підприємствах переробної промисловості (19,0%), оптової та роздрібною торгівлі (13,6%), охорони здоров'я (12,5%), освіти (9,0%), сільського господарства (8,1%), транспорту та складського господарства (7,1%), добувної промисловості (6,1%), будівництво (4,9%) державне управління й оборона (3,6%), та ін.

Попит та пропозиція на зареєстрованому ринку праці у січні-лютому 2023 року

У професійному розрізі (станом на 01.03.2023 року), найбільше вакансій пропонувалося для працевлаштування: професіоналів (22,0%), кваліфікованих робітників з інструментом (18,8%), робітники з обслуговування, експлуатації устаткування та машин (15,4%), фахівців (13,2%), працівників сфери торгівлі та послуг (10,1%), представників найпростіших професій та особи без професії (9,8%), законодавців, керівників, менеджерів (5,6%) та ін.

У січні-лютому 2023 року послугами Дніпропетровської обласної служби зайнятості скористалися 28,2 тис. громадян, з них 20,3 тис. мали статус безробітного.

За видами економічної діяльності безробітні мали професійний досвід роботи на підприємствах оптової та роздрібною торгівлі (22,1%), переробної промисловості (18,6%), державного управління й оборони (9,1%), сільського господарства (8,3%), транспорту, складського господарства (6,1%), охорони здоров'я (4,8%), будівництва (4,4%), адміністративного та допоміжного обслуговування (4,2%), добувної промисловості (3,8%), освіта (3,6%), та ін.

За професійними групами серед зареєстрованих безробітних переважають працівники сфери торгівлі та послуг (19,9%), найпростіших професій (15,4%), робітників з обслуговування, експлуатації устаткування та машин (13,6%), законодавців, керівників, менеджерів (12,0%), представники кваліфікованих робітників з інструментом (11,4%), фахівців (10,2%) професіоналів (9,1%) та ін.

Станом на 1 березня 2023 року послуги Дніпропетровської служби зайнятості отримували 11,2 тис. зареєстрованих безробітних, що на 53% менше ніж на відповідну дату минулого року.

За статтю: у загальній кількості зареєстрованих безробітних, чоловіки становили – 3,1 тис. осіб або 30%), жінки – 8,1 тис. осіб (або 70%).

За віковими групами: 22,5% зареєстрованих безробітних були у віці до 35 років; 29,6% – у віці від 35 до 44 років; 47,9% – у віці від 45 років.

За освітою: 48,1% зареєстрованих безробітних мали вищу освіту, 33,5% – професійно-технічну, 18,4% – загальну середню освіту.

Суттєвим залишається дисбаланс між попитом та пропозицією робочої сили.

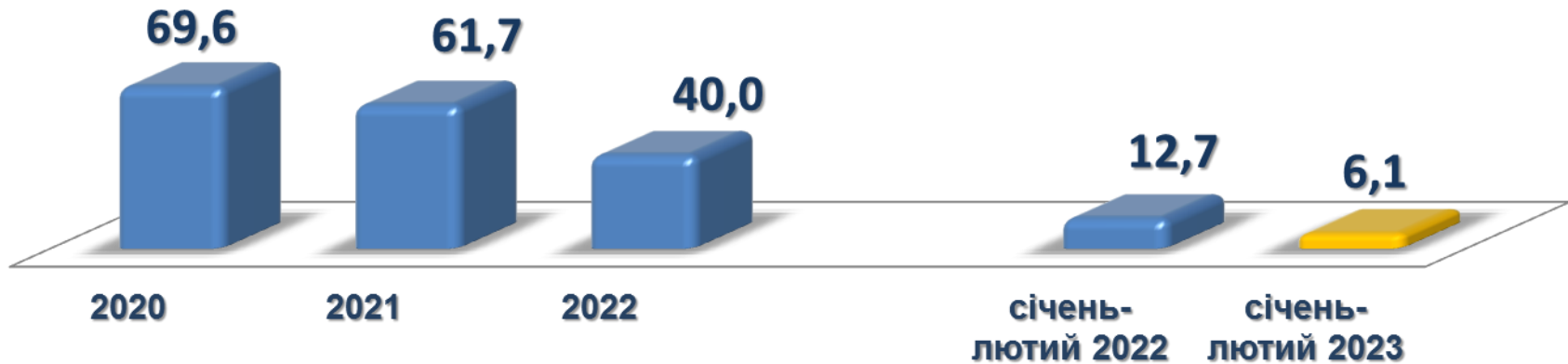
Станом на 1 березня 2023 року, в середньому по Дніпропетровській області, на одне вільне робоче місце претендувало 5 безробітних.

Найбільша невідповідність попиту на робочу силу та її пропозиції у професійно-кваліфікаційному розрізі спостерігалася серед працівників сфери торгівлі та послуг (на 1 вакансію претендували 9 осіб), законодавців, керівників, менеджерів – 9 осіб, технічних службовців 8 осіб, найпростіші працівники – 8 осіб та інші. Найменша невідповідність попиту на робочу силу та її пропозиції у професійно-кваліфікаційному розрізі спостерігалася серед професіоналів – 2 особи.

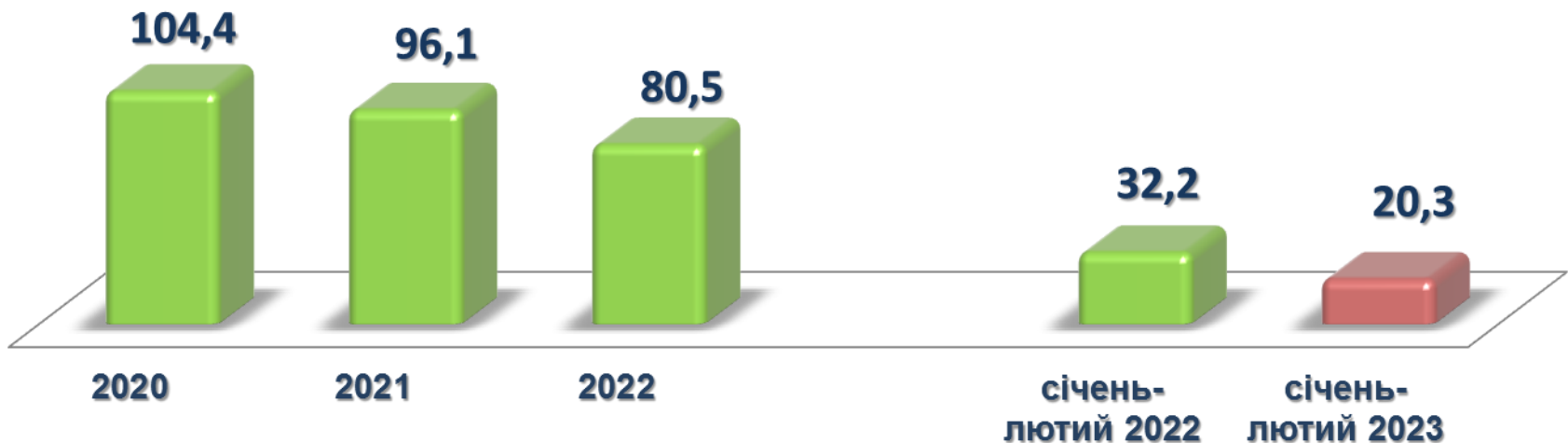
Нестача кадрів спостерігалася серед представників таких професій, як: майстер виробничого навчання, лікар (сімейний лікар, терапевт, анестезіолог, хірург, психіатр, фізичний терапевт, ортопед-травматолог, статистик, рентгенолог), асфальтобетонник, електрозварник, обхідник гідропоруд, судовий експерт, інженер з нормування трудових процесів, асистент фармацевта, логопед, налагоджувальник верстатів і маніпуляторів, геодезист, мерчендайзер, педагог соціальний, технік із структурованої кабельної системи, токар, головний енергетик, вчитель-дефектолог, електрик цеху, волочильник дроту та ін.

Попит та пропозиція на зареєстрованому ринку праці у січні-лютому 2023 року

Кількість вакансій, тис. одиниць



Кількість безробітних, тис. осіб



Попит та пропозиція на зареєстрованому ринку праці у січні – лютому 2023 року

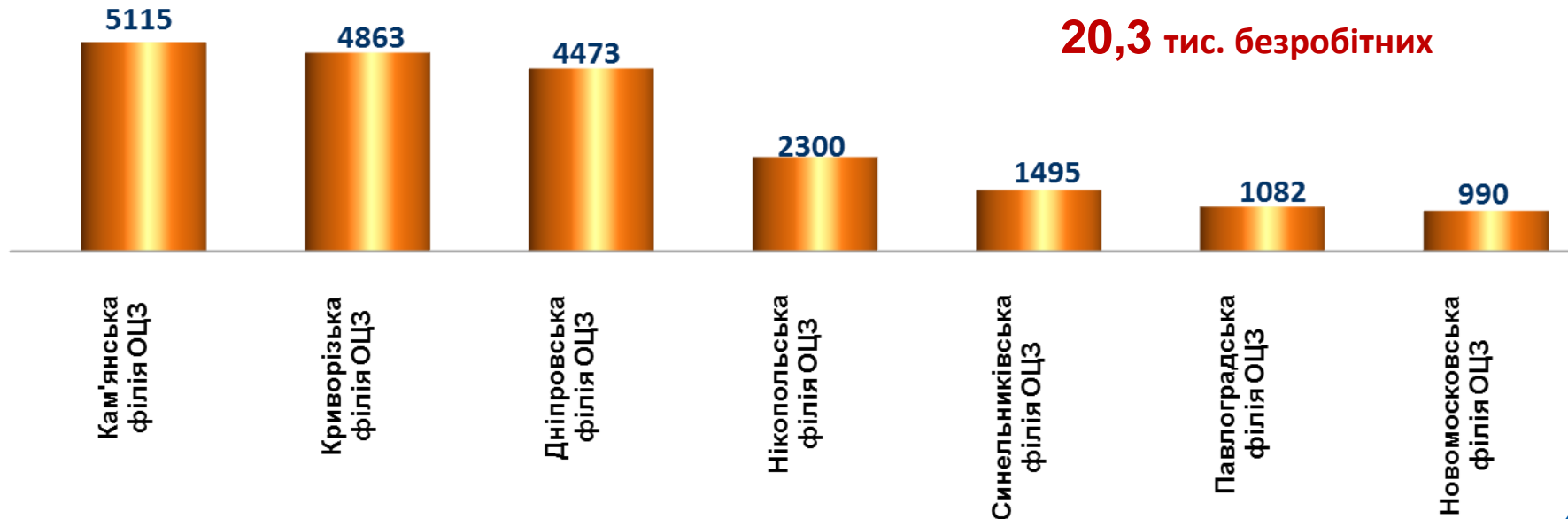
Кількість вакансій за регіонами, одиниць

6,1 тис. вакансій



Кількість безробітних за регіонами, осіб

20,3 тис. безробітних



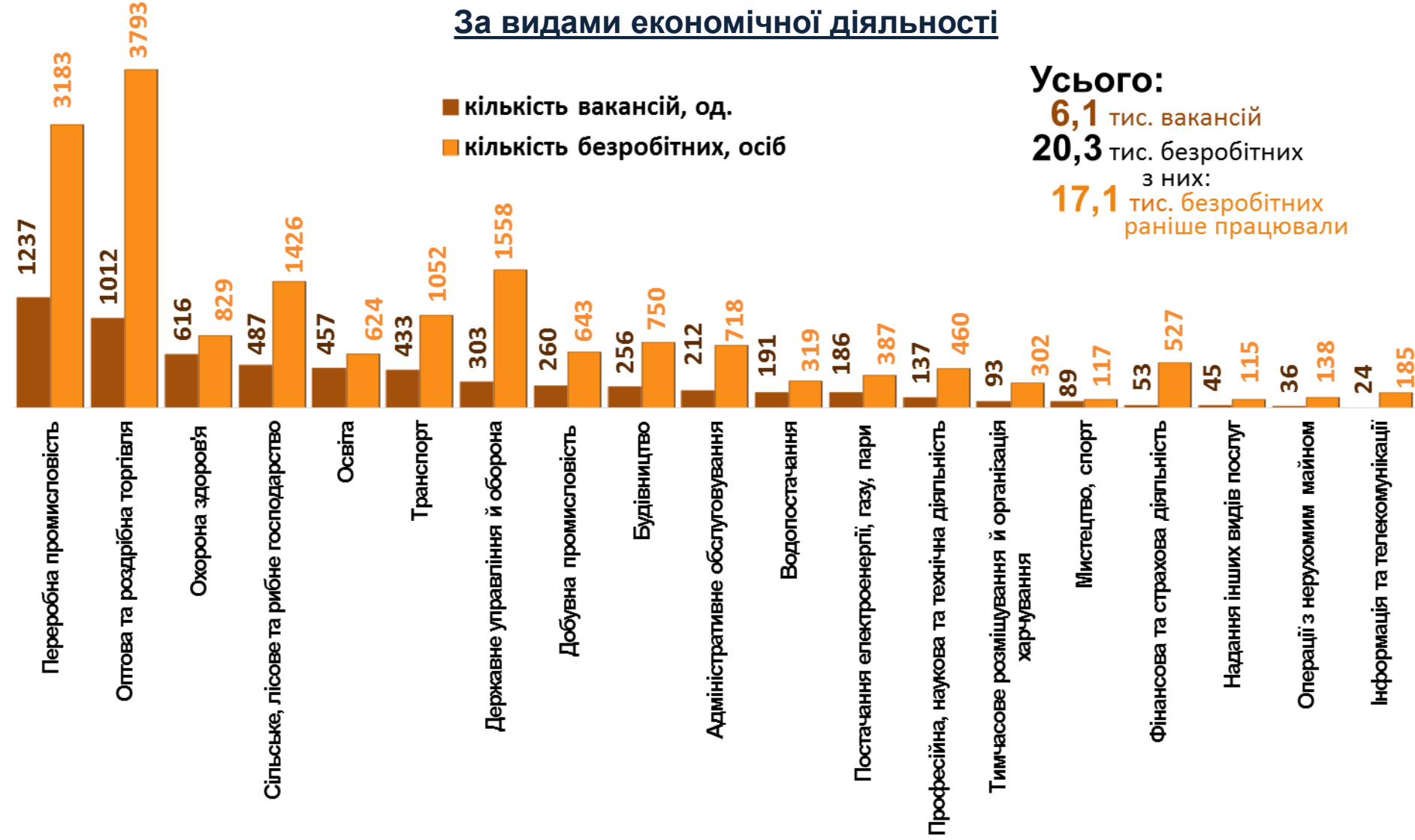
Кількість вакансій та кількість безробітних

За видами економічної діяльності

■ кількість вакансій, од.
■ кількість безробітних, осіб

Усього:

6,1 тис. вакансій
20,3 тис. безробітних
з них:
17,1 тис. безробітних
раніше працювали



Кількість безробітних за статтю, осіб

(за статтю та видами економічної діяльності підприємств, на яких вони раніше працювали)



6,1 тис. чоловіків

з них:

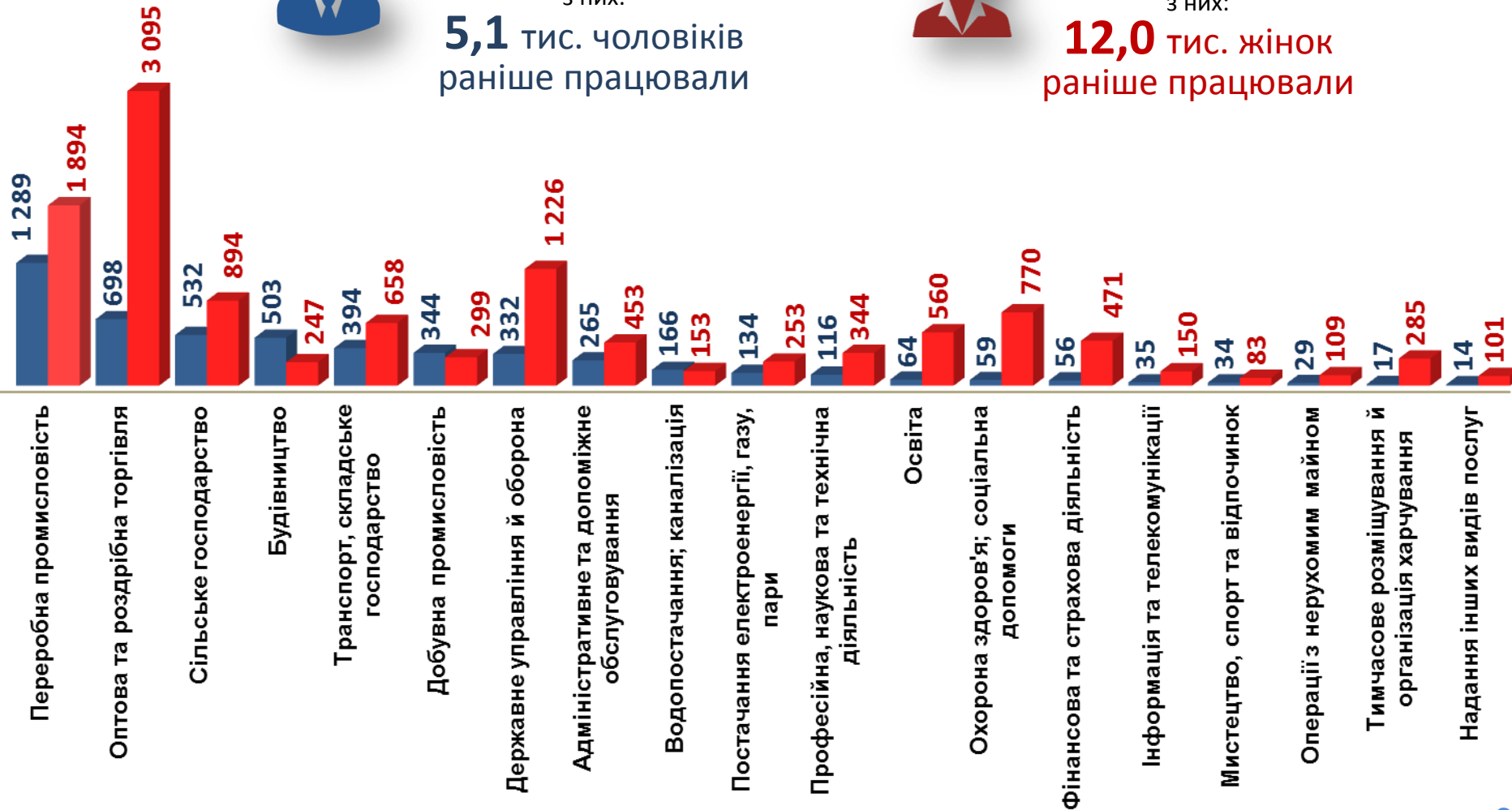
5,1 тис. чоловіків
раніше працювали



14,2 тис. жінок

з них:

12,0 тис. жінок
раніше працювали



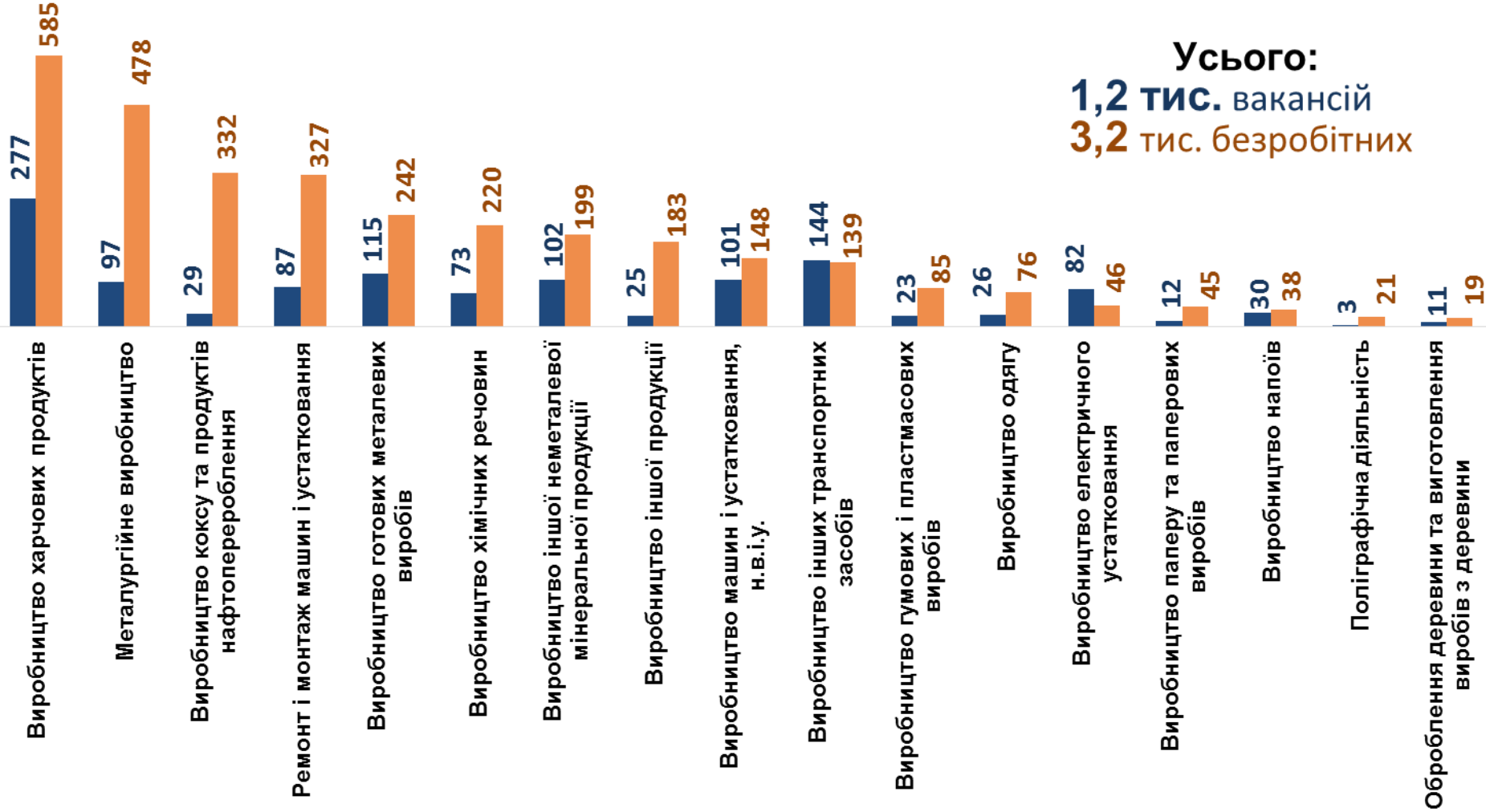
Структура вакансій, % (за видами економічної діяльності)



Структура безробітних, % (за видами економічної діяльності, на яких вони раніше працювали)



Кількість вакансій та кількість безробітних за окремими видами переробної промисловості



Усього:
1,2 тис. вакансій
3,2 тис. безробітних

■ кількість вакансій, од. ■ кількість безробітних, осіб

Кількість безробітних за статтю, осіб

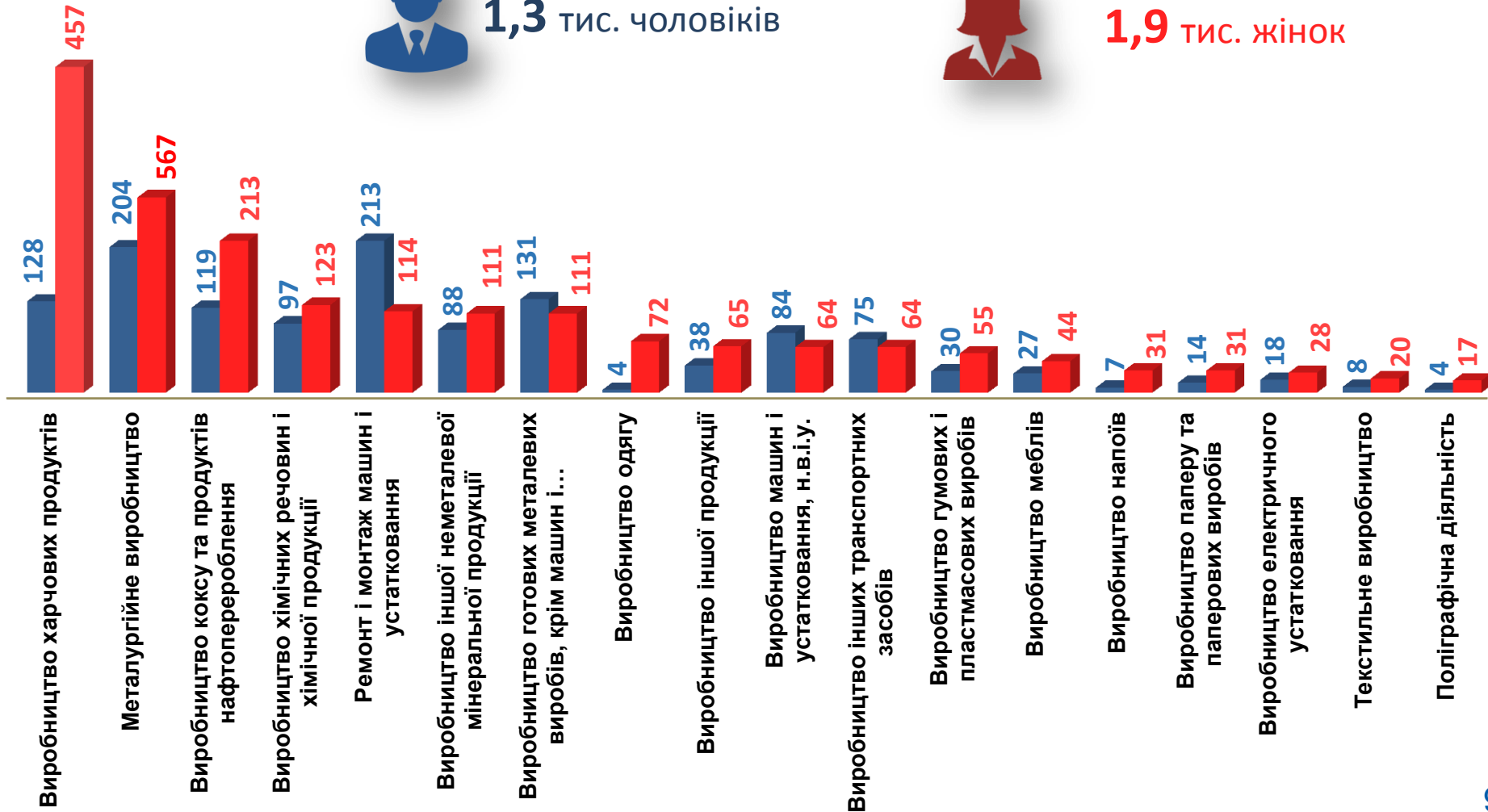
(за статтю та окремими видами переробної промисловості підприємств, на яких вони раніше працювали)



1,3 тис. чоловіків



1,9 тис. жінок



Структура безробітних за видами переробної промисловості, %



Структура вакансій за видами переробної промисловості, %



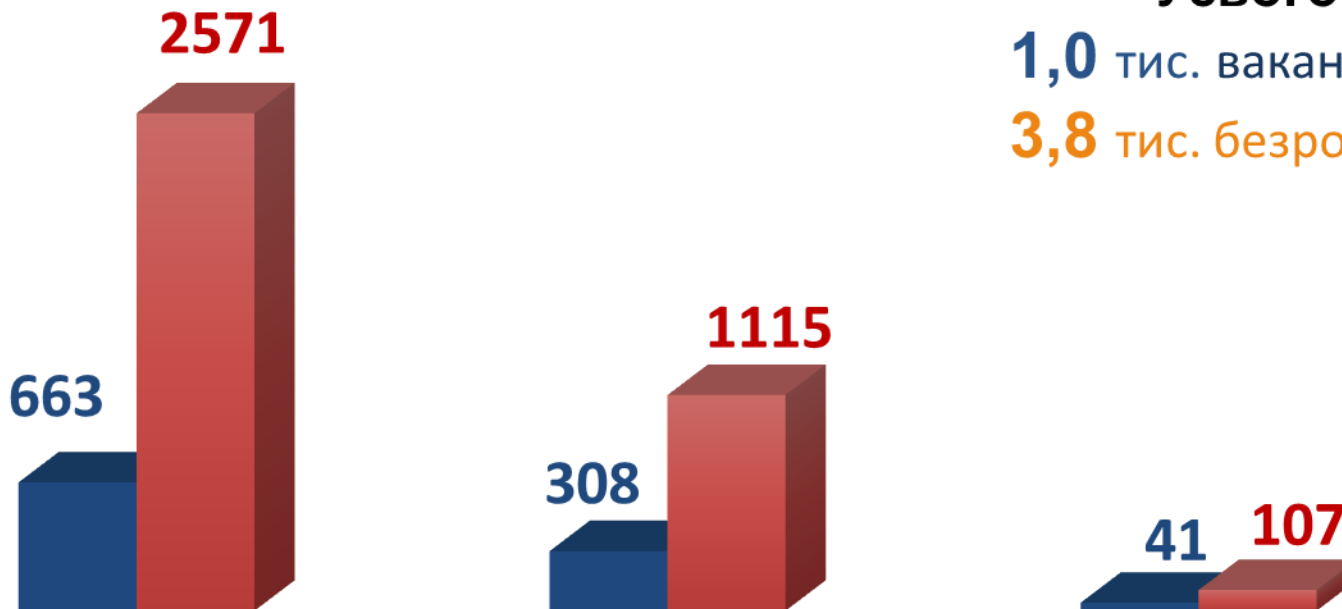


Кількість вакансій та кількість безробітних за видами оптової та роздрібної торгівлі

Усього:

1,0 тис. вакансій

3,8 тис. безробітних



Роздрібна торгівля, крім торгівлі автотранспортними засобами та мотоциклами

Оптова торгівля, крім торгівлі автотранспортними засобами та мотоциклами

Оптова та роздрібна торгівля автотранспортними засобами та мотоциклами, їх ремонт

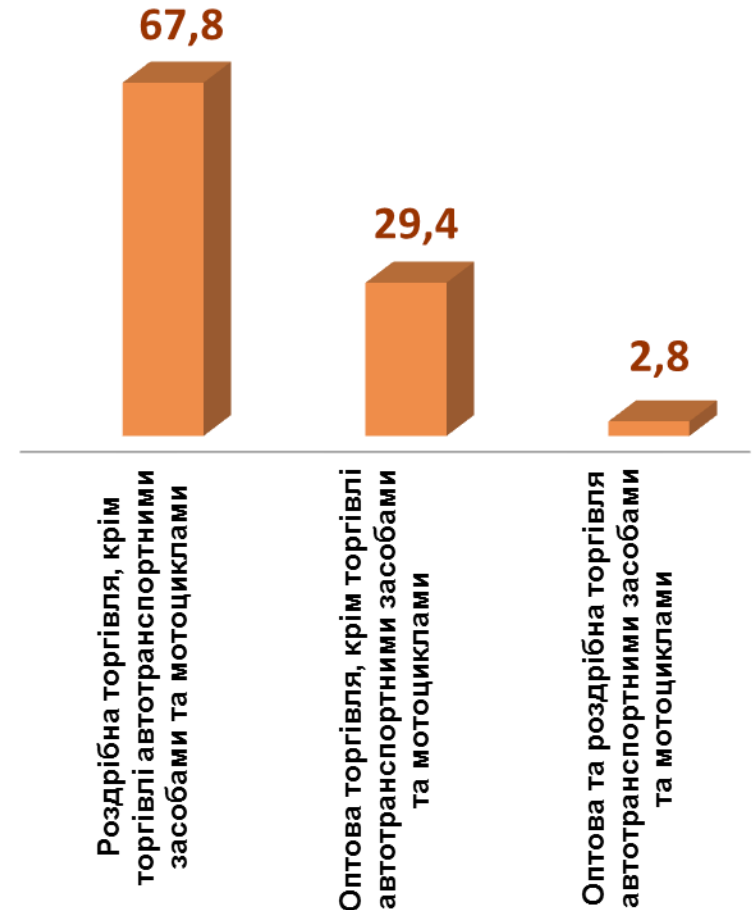
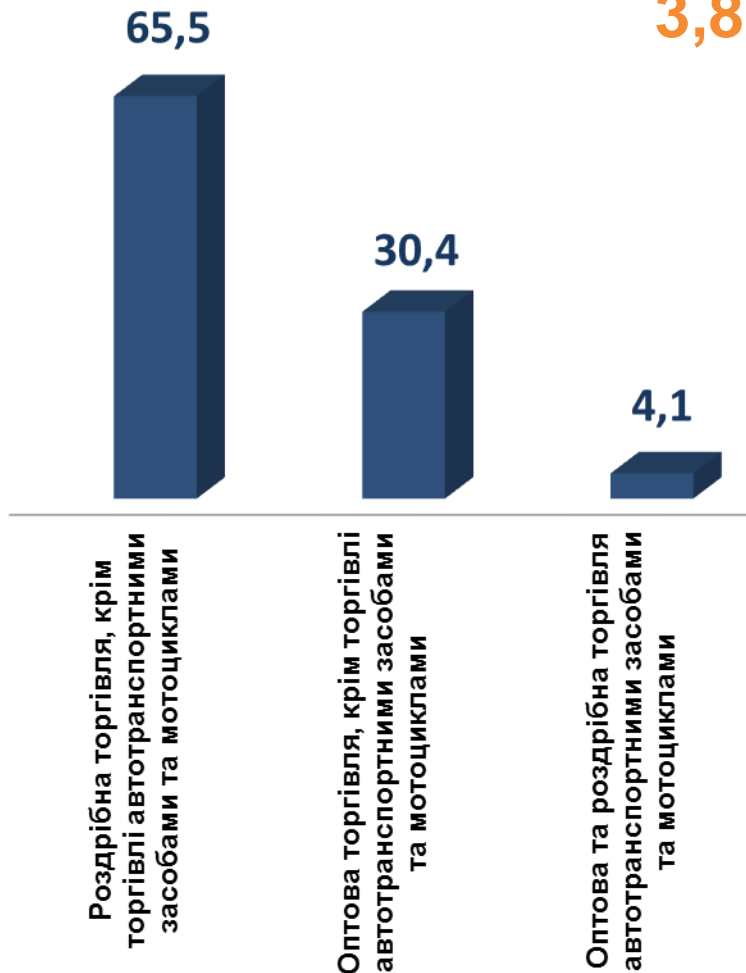
■ Кількість вакансій, одиниць

■ Кількість безробітних, особи

Структура вакансій за видами оптової та роздрібної торгівлі, %

Структура безробітних за видами оптової та роздрібної торгівлі, %

1,0 тис. вакансій
3,8 тис. безробітних



Кількість вакансій та кількість безробітних у сфері транспорту



■ кількість вакансій, одиниць

■ кількість безробітних, осіб

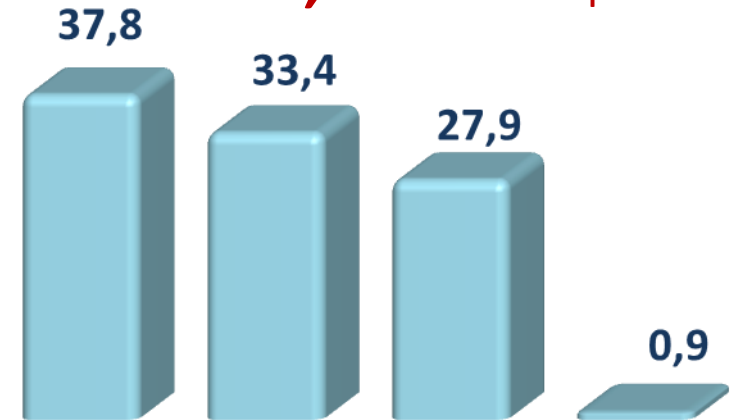
Структура вакансій, % у сфері транспорту

433 вакансії



Структура безробітних, % у сфері транспорту

1,1 тис. безробітних



Наземний і трубопровідний транспорт

Складське господарство та допоміжна діяльність у сфері транспорту

Поштова та кур'єрська діяльність

Водний транспорт

Наземний і трубопровідний транспорт

Складське господарство та допоміжна діяльність у сфері транспорту

Поштова та кур'єрська діяльність

Водний транспорт

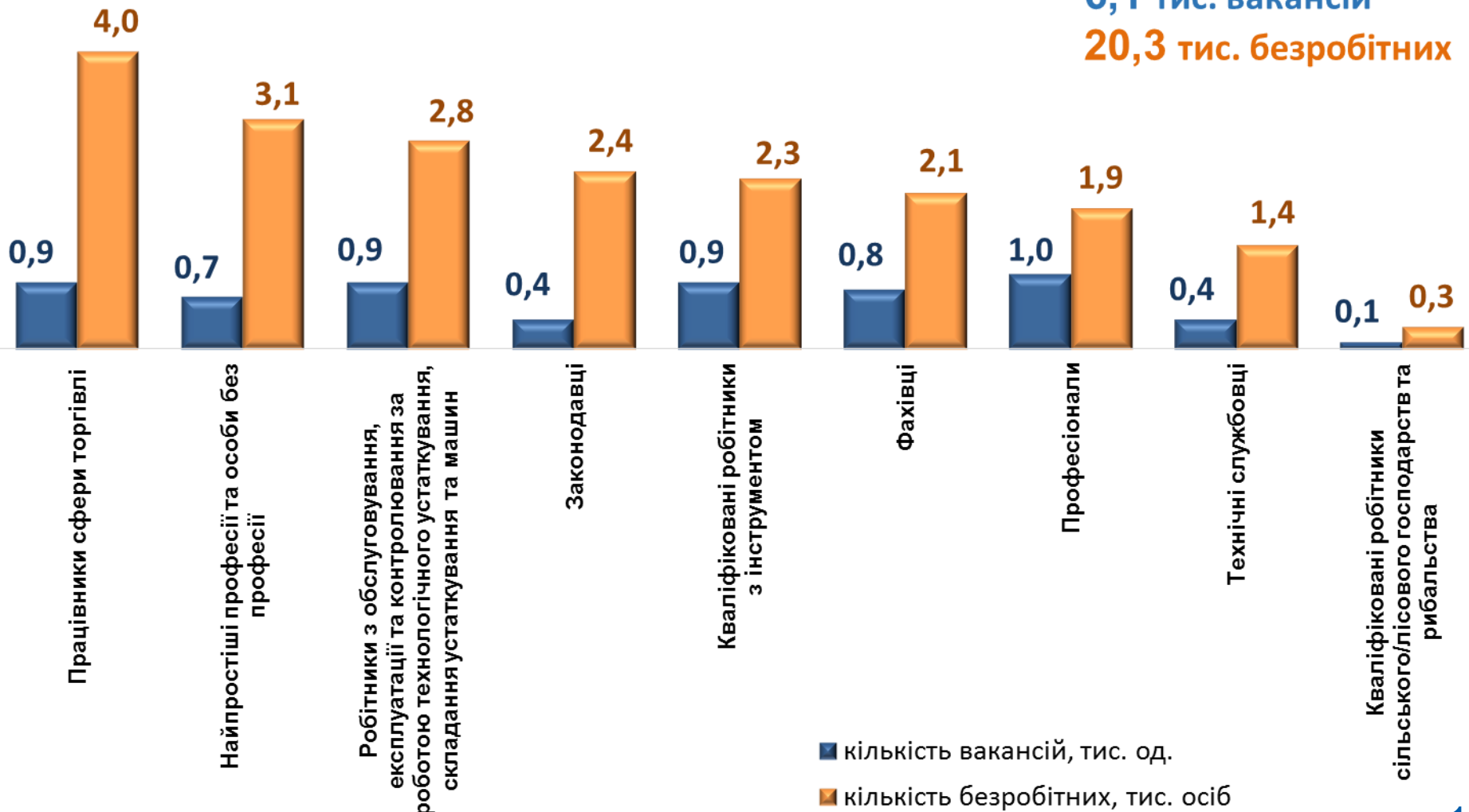
Кількість вакансій та кількість безробітних (тис.)

За професійними групами

Усього:

6,1 тис. вакансій

20,3 тис. безробітних



Попит та пропозиція на зареєстрованому ринку праці у січні – лютому 2023 року

Кількість безробітних за статтю

(за статтю та професійними групами)

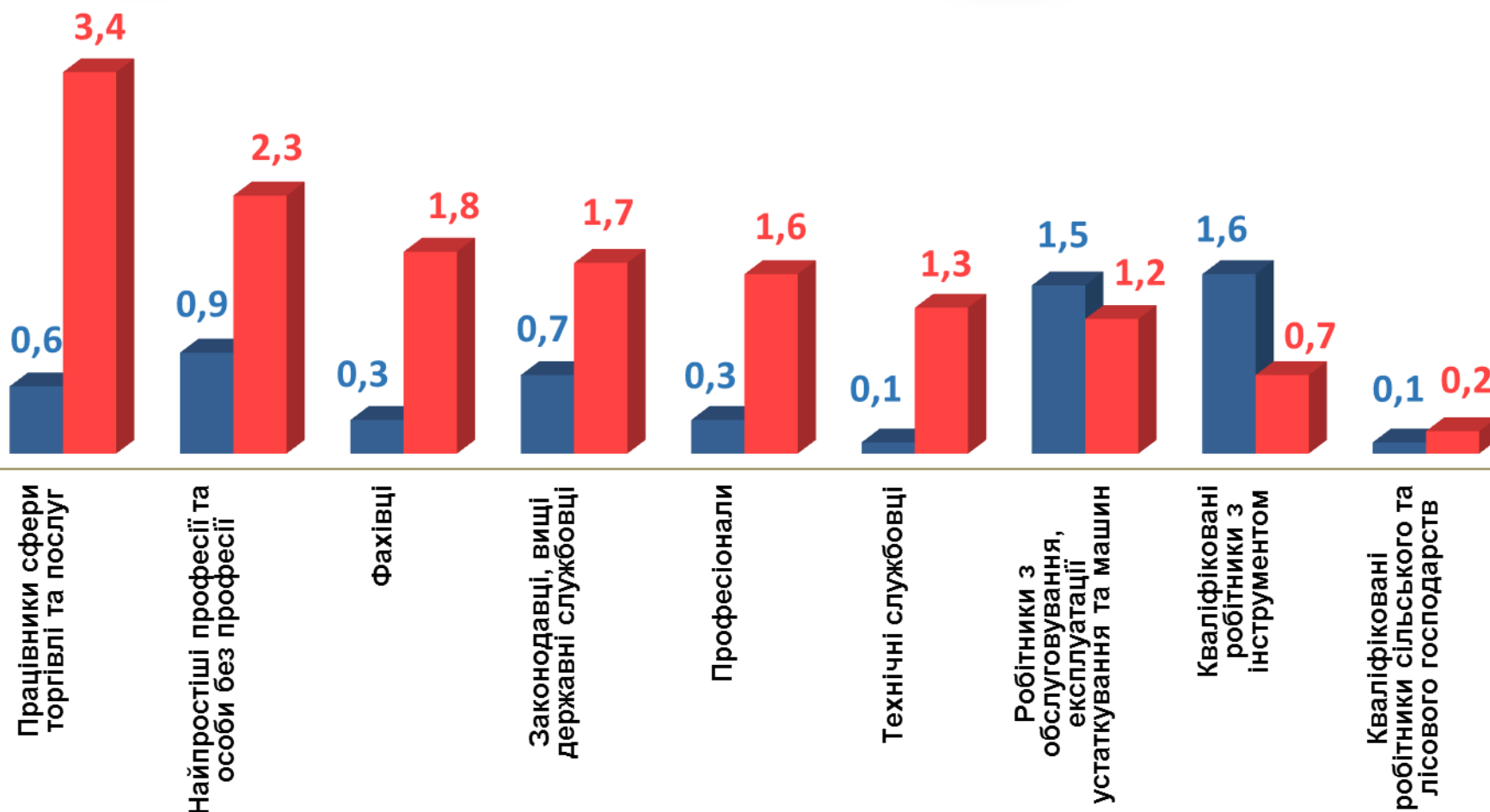


6,1 тис. чоловіків



14,2 тис. жінок

(тис. осіб)



Структура вакансій за професійними групами, %



Структура безробітних за професійними групами, %





Попит та пропозиція на зареєстрованому ринку праці у січні – лютому 2023 року

Структура працевлаштованих безробітних (%)

За видами економічної діяльності



За професійними групами



Попит та пропозиція на зареєстрованому ринку праці у січні – лютому 2023 року

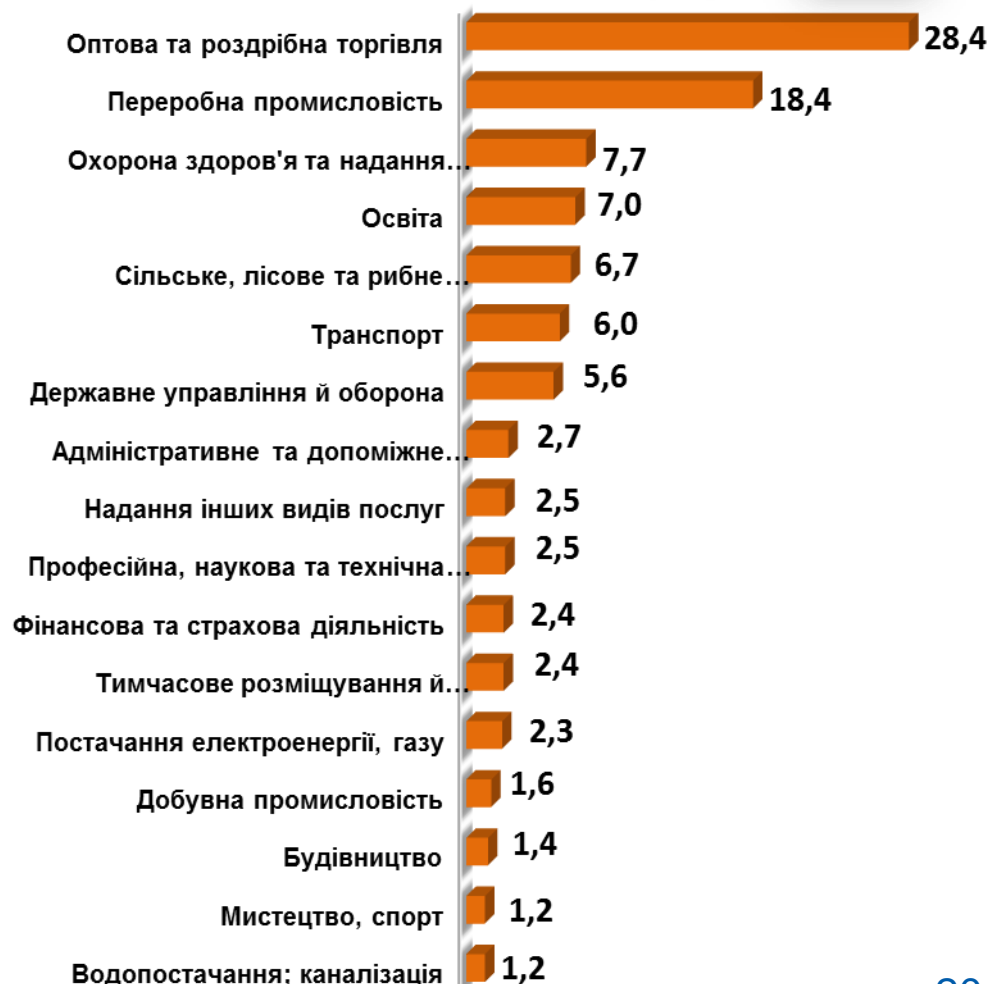
Структура працевлаштованих безробітних, % (за статтю та видами економічної діяльності)



ЧОЛОВІКИ



ЖІНКИ



Структура працевлаштованих безробітних, %

(за статтю та професійними групами)



ЧОЛОВІКИ



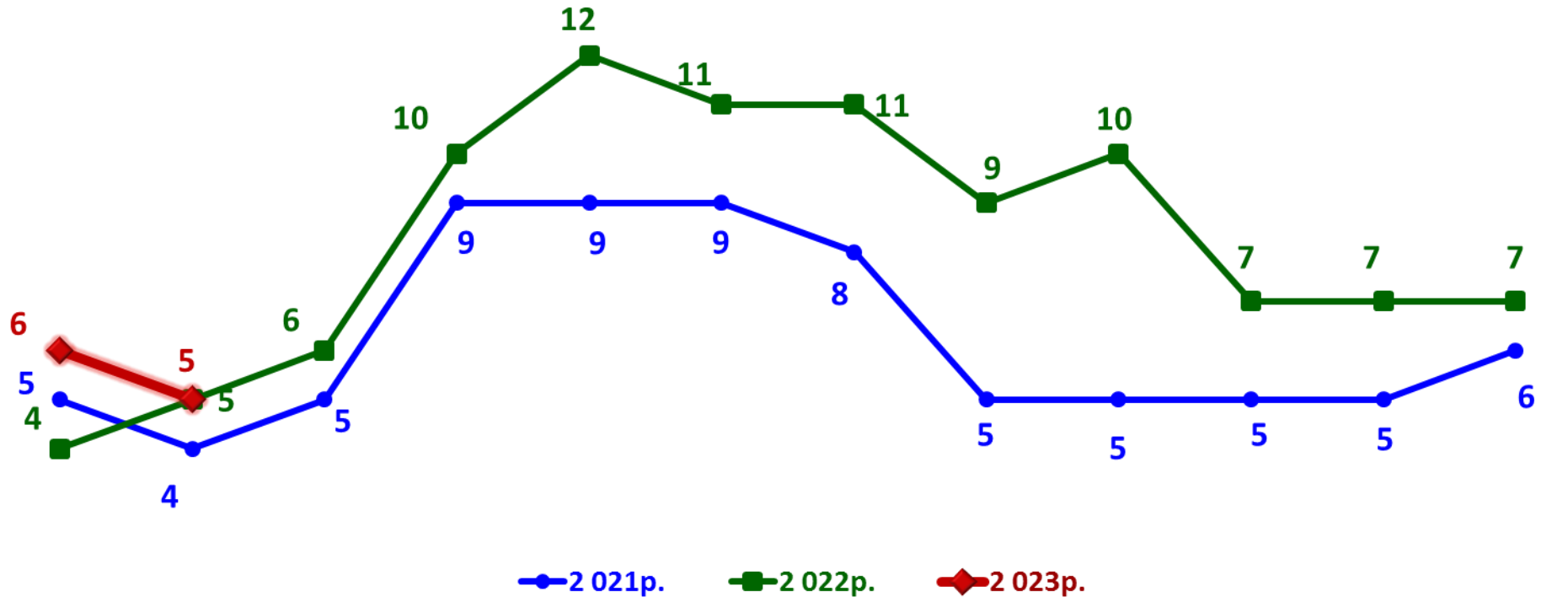
ЖІНКИ



Попит та пропозиція на зареєстрованому ринку праці

Кількість претендентів на 1 вакансію, станом на кінець місяця, осіб

КІЛЬКІСТЬ БЕЗРОБІТНИХ,
на 1 ВАКАНСІЮ: 5 осіб



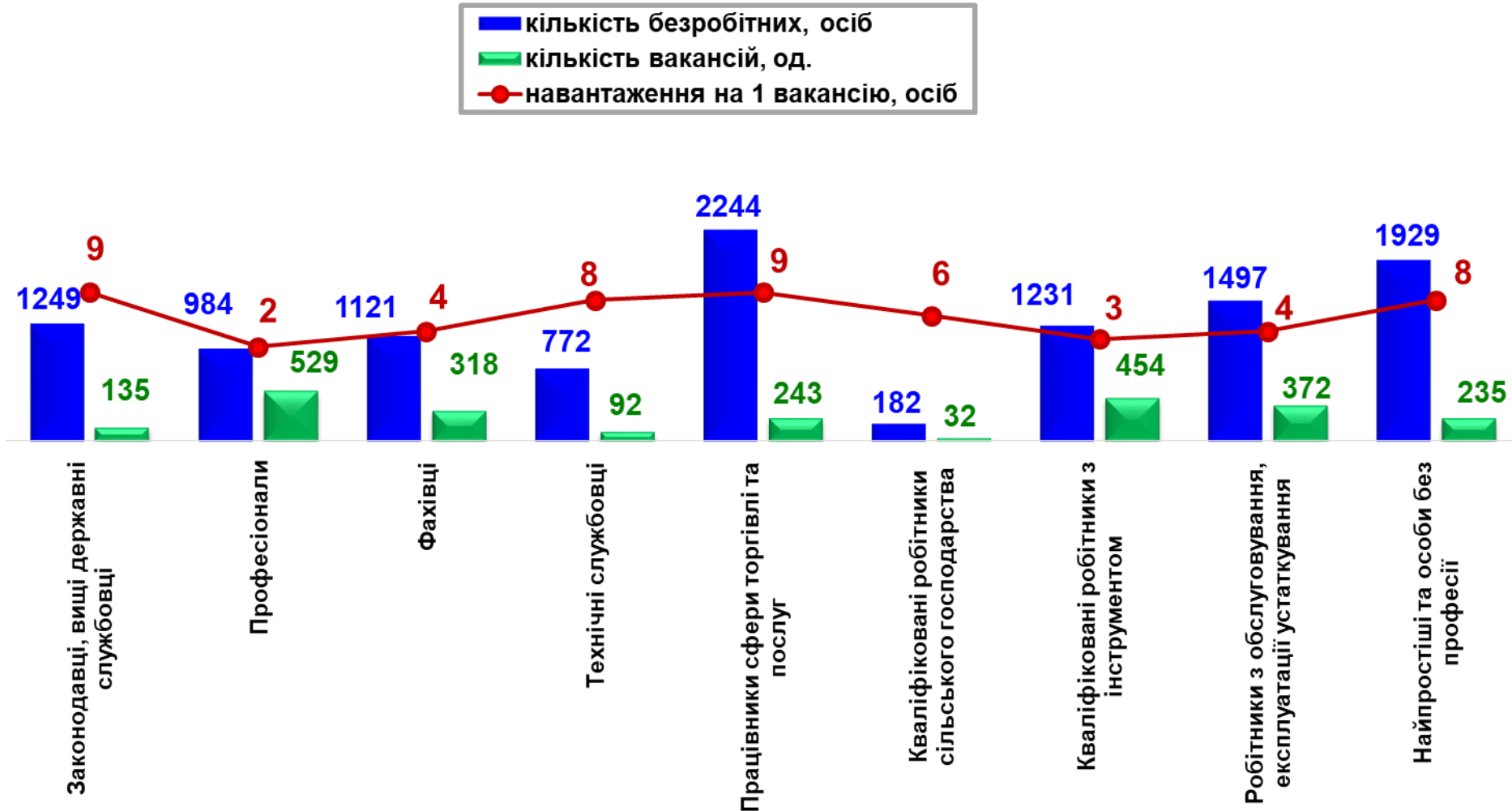
січень лютий березень квітень травень червень липень серпень вересень жовтень листопад грудень



Кількість зареєстрованих безробітних, кількість вакансій та кількість претендентів на 1 вакансію, станом на 1 березня 2023р.

За професійними групами

КІЛЬКІСТЬ БЕЗРОБІТНИХ,
на 1 ВАКАНСІЮ: 5 осіб

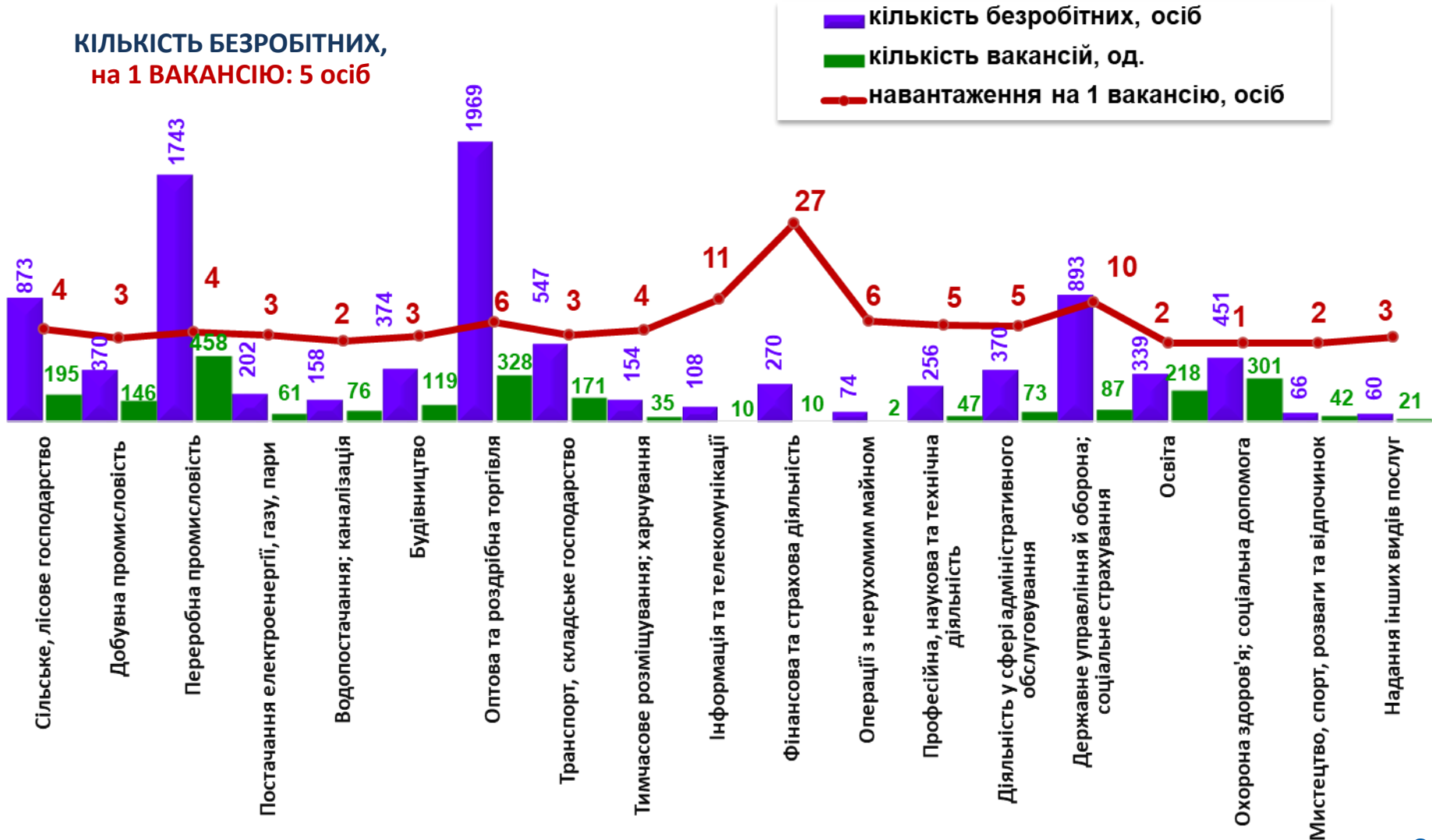




Кількість зареєстрованих безробітних, кількість вакансій та кількість претендентів на 1 вакансію, станом на 1 березня 2023р.

За видами економічної діяльності

КІЛЬКІСТЬ БЕЗРОБІТНИХ,
на 1 ВАКАНСІЮ: 5 осіб



Попит та пропозиція на зареєстрованому ринку праці
Професії, за якими кількість вакансій є найбільшою,
станом на 1 березня 2023 року
за професійними групами **ТОП-10**

Керівники, менеджери

головний бухгалтер

менеджер (управитель) із збуту

заступник директора

майстер

керівник гуртка

завідувач відділення

головний енергетик

завідувач аптеки (аптечного закладу)

майстер дільниці

начальник дільниці

Професіонали, фахівці

бухгалтер

вчитель закладу загальної середньої освіти

майстер виробничого навчання

мерчендайзер

фахівець

фармацевт

лікар загальної практики,
лікар-терапевт

інженер (-конструктор, - з охорони праці, - з проектно-кошторисної роботи)

спеціаліст державної служби
(місцевого самоврядування)

економіст

Попит та пропозиція на зареєстрованому ринку праці
Професії, за якими кількість вакансій є найбільшою,
станом на 1 березня 2023 року
за професійними групами **ТОП-10**

Технічні службовці

службовець на складі (комірник)

адміністратор

касир торговельного залу

касир квитковий

секретар

обліковець

адміністратор черговий

архіваріус

листоноша (поштар)

касир (на підприємстві, в установі,
організації)

Працівники сфери торгівлі та послуг

продавець продовольчих
(непродовольчих) товарів

охоронник

кухар

продавець-консультант

молодша медична сестра

кондуктор громадського транспорту

соціальний робітник

перукар (перукар - модельєр)

бармен

офіціант

Попит та пропозиція на зареєстрованому ринку праці
**Професії, за якими кількість вакансій є найбільшою,
станом на 1 березня 2023 року
за професійними групами **ТОП-10****

Кваліфіковані робітники сільського та лісового господарств

озеленювач

овочівник

робітник зеленого будівництва

звірівник

плодоовочівник

робітник з догляду за тваринами

робітник з комплексного обслуговування сільськогосподарського виробництва

лісоруб

оператор із штучного осіменіння тварин та птиці

санітар (ветеринарна медицина)

Кваліфіковані робітники з інструментом

слюсар-ремонтник

електромонтер з ремонту та обслуговування електроустаткування

електрогазозварник

швачка

слюсар з ремонту колісних транспортних засобів

пекар

слюсар аварійно-відновлювальних робіт

слюсар з механоскладальних робіт

робітник з комплексного обслуговування й ремонту будинків

електрозварник на автоматичних та напівавтоматичних машинах

Попит та пропозиція на зареєстрованому ринку праці

**Професії, за якими кількість вакансій є найбільшою,
станом на 1 березня 2023 року
за професійними групами **ТОП-10****

Робітники з обслуговування устаткування

водій автотранспортних засобів

тракторист-машиніст
сільськогосподарського
(лісгосподарського) виробництва

токарь

асфальтобетонник

машиніст екскаватора

водій навантажувача

тракторист

обхідник гідропоруд

оператор верстатів з програмним
керуванням

фрезерувальник

Найпростіші професії

підсобний робітник

робітник з комплексного прибирання та
утримання будинків з прилеглими
територіями

двірник

прибиральник службових приміщень

прибиральник територій

сторож

укладальник-пакувальник

прибиральник виробничих приміщень

вантажник

кур'єр

Попит та пропозиція на зареєстрованому ринку праці Професії, по яких чисельність безробітних є найбільшою, станом на 1 березня 2023 року ТОП-20

- ✓ продавець продовольчих (непродовольчих) товарів, продавець-консультант
- ✓ підсобний робітник
- ✓ прибиральник службових приміщень
- ✓ охоронник
- ✓ бухгалтер
- ✓ водій автотранспортних засобів
- ✓ кухар
- ✓ сторож
- ✓ фахівець
- ✓ слюсар-ремонтник
- ✓ укладальник-пакувальник
- ✓ вантажник
- ✓ молодша медична сестра
- ✓ комірник
- ✓ оператор заправних станцій
- ✓ тракторист-машиніст сільськогосподарського виробництва
- ✓ помічник вихователя
- ✓ електрогазозварник
- ✓ двірник
- ✓ економіст

Попит та пропозиція на зареєстрованому ринку праці

**Професії, по яких чисельність безробітних за статтю є найбільшою,
станом на 1 березня 2023 року**

ТОП-10



Чоловіки

- водій автотранспортних засобів
- охоронник, сторож
- підсобний робітник
- слюсар-ремонтник
- вантажник
- тракторист-машиніст сільськогосподарського (лісогосподарського) виробництва
- електрогазозварник
- стрілець
- електрослюсар (слюсар) черговий та з ремонту устаткування
- електромонтер з ремонту та обслуговування електроустаткування



Жінки

- продавець продовольчих (непродовольчих) товарів, продавець-консультант
- підсобний робітник
- прибиральник службових приміщень
- бухгалтер
- кухар
- молодша медична сестра та сестра медична
- укладальник-пакувальник
- фахівець
- помічник вихователя
- охоронник

Попит та пропозиція на зареєстрованому ринку праці

Професії, за якими спостерігався найбільший дефіцит вакансій серед усіх професій (за Класифікатором професій), у січні-лютому 2023 року

продавець продовольчих (непродовольчих) товарів

підсобний робітник

продавець-консультант

прибиральник службових приміщень

охоронник, сторож

кухар

водій автотранспортних засобів

бухгалтер

комірник

фахівець

укладальник-пакувальник

слюсар-ремонтник

помічник вихователя

оператор заправних станцій

листоноша (поштар)

Професії, за якими спостерігався найбільший дефіцит кадрів серед усіх професій (за Класифікатором професій), у січні-лютому 2023 року

лікар загальної практики, -анестезіолог, -терапевт, -психіатр, -стоматолог, -хірург, -педіатр та ін.

майстер виробничого навчання

обхідник гідроспоруд

складальник

асфальтобетонник

апаратник установки дослідного виробництва
фізичний терапевт

викладач закладу професійної (професійно-технічної) освіти

машиніст підземних установок

слюсар аварійно-відновлювальних робіт

токарь-розточувальник

налагоджувальник верстатів і маніпуляторів з програмним управлінням

інженер з нормування трудових процесів
викладач мистецької школи (за видами навчальних дисциплін)

страхувальник