



**ПОПИТ ТА ПРОПОЗИЦІЯ
НА ЗАРЕЄСТРОВАНОМУ
РИНКУ ПРАЦІ
ДНІПРОПЕТРОВСЬКОЇ ОБЛАСТІ
у січні-березні 2023 року**

www.dcz.gov.ua

Попит та пропозиція на зареєстрованому ринку праці у січні – березні 2023 року

У січні-березні 2023 року 2,8 тис. роботодавців області проінформували центри зайнятості про наявність 8,9 тис. вакансій.

Структура вакансій за видами економічної діяльності була наступною: переробна промисловість (19,5%), оптова та роздрібна торгівля (16,9%), сільське, лісове господарство (10,8%), охорона здоров'я, соціальна допомога (9,7%), освіта (6,5%), транспорт, складське господарство (6,4%), державне управління й оборона (4,8%), добувна промисловість (4,1%), будівництво (4,0%), адміністративне та допоміжне обслуговування (3,4%) та ін.

За професійними групами вакансії:

Робітники з обслуговування технологічного устаткування - 16,2% (водій автотранспортних засобів, тракторист-машиніст сільськогосподарського виробництва, складальник, токар, водій навантажувача, асфальтобетонник, тракторист, машиніст крана, оператор заправних станцій, оператор котельні)

Працівники сфери торгівлі та послуг (15,0%) продавець продовольчих (непродовольчих) товарів, охоронник, продавець-консультант, кухар, молодша медична сестра, соціальний робітник, кондуктор, громадського транспорту, молодша медична сестра, перукар, бармен, комплектувальник товарів, контролер на контрольно-пропускному пункті, офіціант, манікюрник)

Професіонали (14,6%) економіст, спеціаліст державної служби, вчитель закладу ЗСО, інженер, інженер з охорони праці, фармацевт, інспектор, інженер-конструктор, лікар загальної практики, інженер з проектно-кошторисної роботи, юрисконсульт)

Кваліфіковані робітники з інструментом (14,5%) слюсар-ремонтник, електрогазозварник, електромонтер з ремонту та обслуговування електроустаткування, пекар, швачка, монтер колії, транспортувальник, слюсар аварійно-відновлювальних робіт, електрослюсар (слюсар) черговий та з ремонту устаткування, оброблювач птиці, слюсар-сантехнік, кондитер)

Найпростіші професії (12,9%) підсобний робітник, прибиральник службових приміщень, вантажник, сторож, двірник, укладальник-пакувальник, робітник з благоустрою, кухонний робітник, контролер енергонагляду, комірник, вагар, мийник посуду, кур'єр

Фахівці (12,6%) бухгалтер, фахівець, сестра медична, мерчендайзер, майстер виробничого навчання, диспетчер, вихователь, інспектор з кадрів, асистент вчителя, механік, лаборант, електрик дільниці)

Законодавці, керівники, менеджери (6,2%) (менеджер (управитель), головний бухгалтер, майстер, завідувач господарства, керуючий магазином, заступник директора, начальник відділу, завідувач складу, керівник гуртка)

Станом на 1 квітня 2023 року кількість актуальних вакансій, заявлених роботодавцями до Дніпропетровської обласної служби зайнятості становила **2,7 тис. одиниць** (3,4 тис. одиниць станом на 01.04.2022р.)

За видами економічної діяльності, більшість вакансій налічувалася на підприємствах переробної промисловості (18,6%), оптової та роздрібною торгівлі (12,6%), охорони здоров'я (12,3%), сільськогосподарства (12,2%), освіти (8,3%), транспорту, складського господарства (6,3%), добувної промисловості (5,6%) та ін.

Попит та пропозиція на зареєстрованому ринку праці у січні – березні 2023 року

У професійному розрізі (станом на 01.04.2023 року), найбільше вакансій пропонувалося для працевлаштування: професіоналів (20,4%), кваліфікованих робітників з інструментом (18,0%), робітників з обслуговування технологічного устаткування (16,8%), фахівці (13,9%), найпростіші професії (10,5%), працівники сфери торгівлі та послуг (9,4%), законодавці, керівники, менеджери (5,8%) та ін.

У січні-березні 2023 року послугами Дніпропетровської обласної служби зайнятості скористалися 33,1 тис. громадян, з них 23,4 тис. мали статус безробітного.

За видами економічної діяльності безробітні мали професійний досвід роботи на підприємствах оптової та роздрібною торгівлі (22,0%), переробної промисловості (18,4%), державного управління й оборона (9,3%), сільського господарства (8,3%), транспорту та складського господарства (6,2%), охорони здоров'я (5,0%), будівництва (4,2%) та ін.

За професійними групами серед зареєстрованих безробітних переважають працівники сфери торгівлі та послуг (20,0%), представники найпростіших професій та осіб без професії (16,1%), робітники з обслуговування технологічного устаткування (13,7%), кваліфіковані робітники з інструментом (11,2%), законодавці, керівники, менеджери (11,1%), фахівці (10,3%), професіонали (9,1%), технічні службовці (6,9%) та ін.

Станом на 1 квітня 2023 року послуги Дніпропетровської служби зайнятості отримували 10,1 тис. зареєстрованих безробітних, що на 52% менше ніж на відповідну дату минулого року.

За статтю: у загальній кількості зареєстрованих безробітних, чоловіки становили – 2,5 тис. осіб або 25%), жінки – 7,6 тис. осіб (або 75%).

За віковими групами: 22,6% зареєстрованих безробітних були у віці до 35 років; 29,6% – у віці від 35 до 44 років; 47,8% – у віці від 45 років.

За освітою: 47,7% зареєстрованих безробітних мали вищу освіту, 33,1% – професійно-технічну, 19,2% – загальну середню освіту.

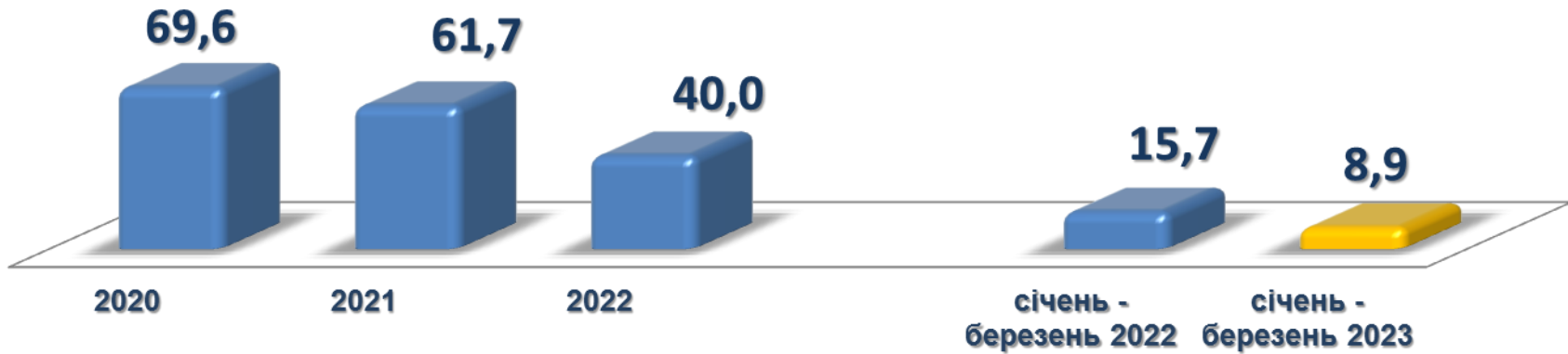
Суттєвим залишається дисбаланс між попитом та пропозицією робочої сили.

Станом на 1 квітня 2023 року, в середньому по Дніпропетровській області, на одне вільне робоче місце претендувало 4 безробітних.

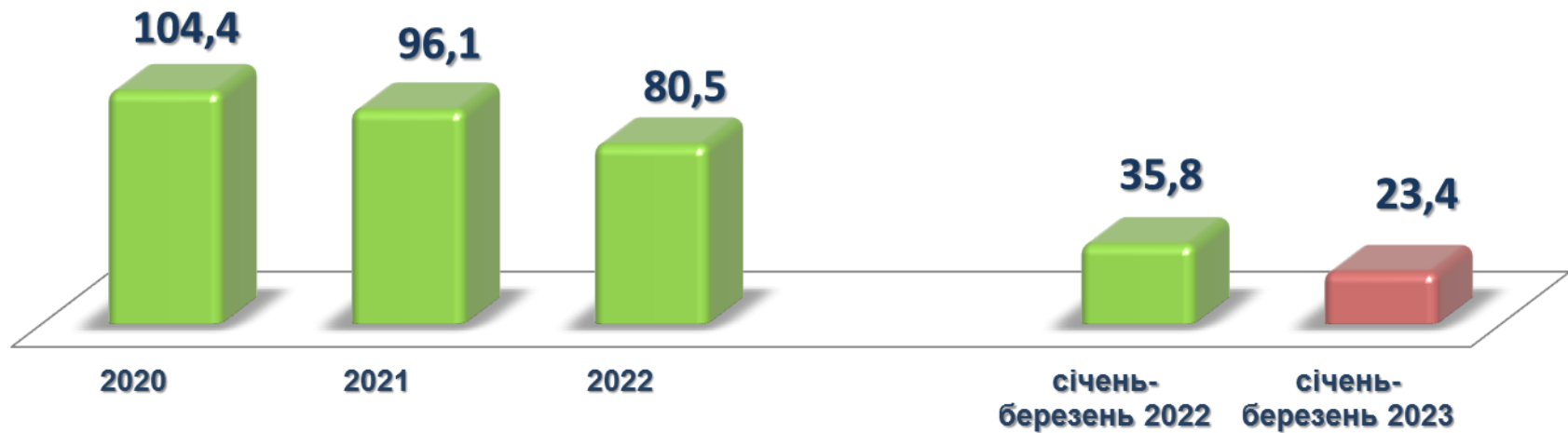
Найбільша невідповідність попиту на робочу силу та її пропозиції у професійно-кваліфікаційному розрізі спостерігалася серед працівників сфери торгівлі та послуг (8 осіб на одну вакансію), кваліфікованих робітників сільського господарства (7 осіб на вакансію), законодавців, керівників, менеджерів (7 осіб), технічних службовців (6 осіб), представників найпростіших професій та осіб без професій (6 осіб), робітників з обслуговування технологічного устаткування (3 особи), фахівців (3 особи) та інші.

Нестача кадрів спостерігалася серед представників таких професій, як: складальник, асфальтобетонник, майстер виробничого навчання, лікар загальної практики-сімейний лікар (-анестезіолог, -терапевт, -стоматолог, -психіатр, -хірург та ін.), слюсар аварійно-відновлювальних робіт машиніст підземних установок обхідник гідроспоруд, апаратник установок дослідного виробництва, викладач закладу професійної (професійно-технічної) освіти, електрозварник, налагоджувальник верстатів і маніпуляторів з програмним управлінням, токар-розточувальник, інспектор з контролю якості, інженер з нормування трудових процесів, фахівець з комп'ютерної графіки та ін.

Кількість вакансій, тис. одиниць



Кількість безробітних, тис. осіб



Попит та пропозиція на зареєстрованому ринку праці у січні – березні 2023 року

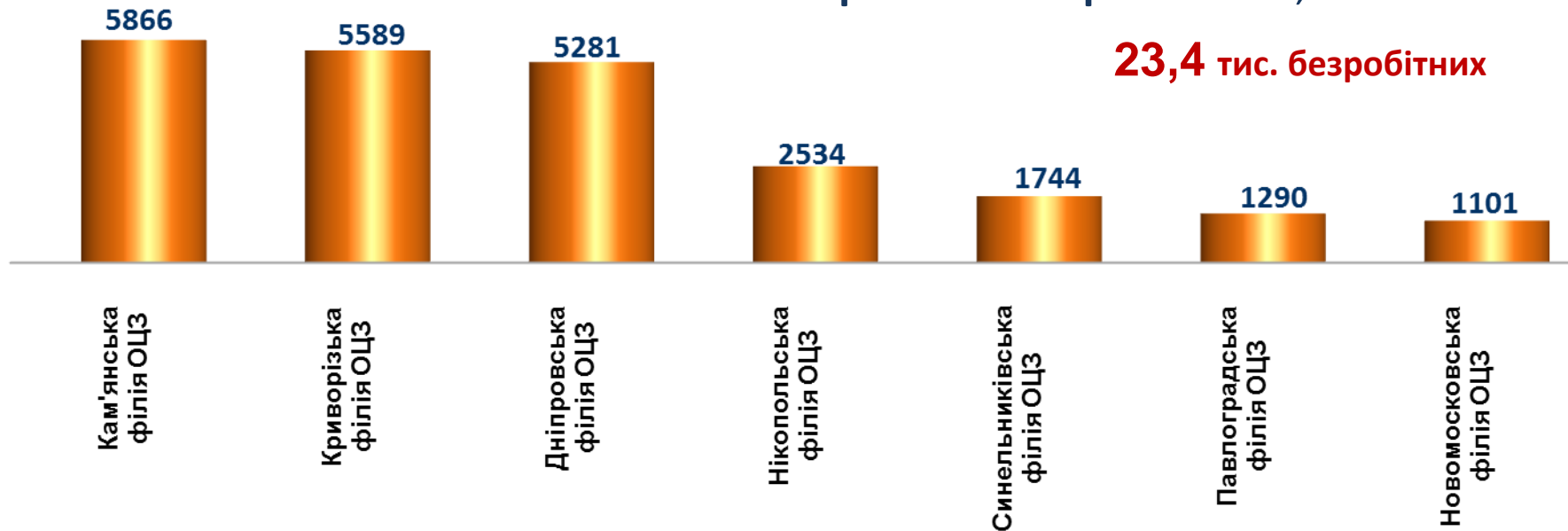
Кількість вакансій за регіонами, одиниць

8,9 тис. вакансій



Кількість безробітних за регіонами, осіб

23,4 тис. безробітних



Кількість вакансій та кількість безробітних

За видами економічної діяльності

■ кількість вакансій, од.
■ кількість безробітних, осіб

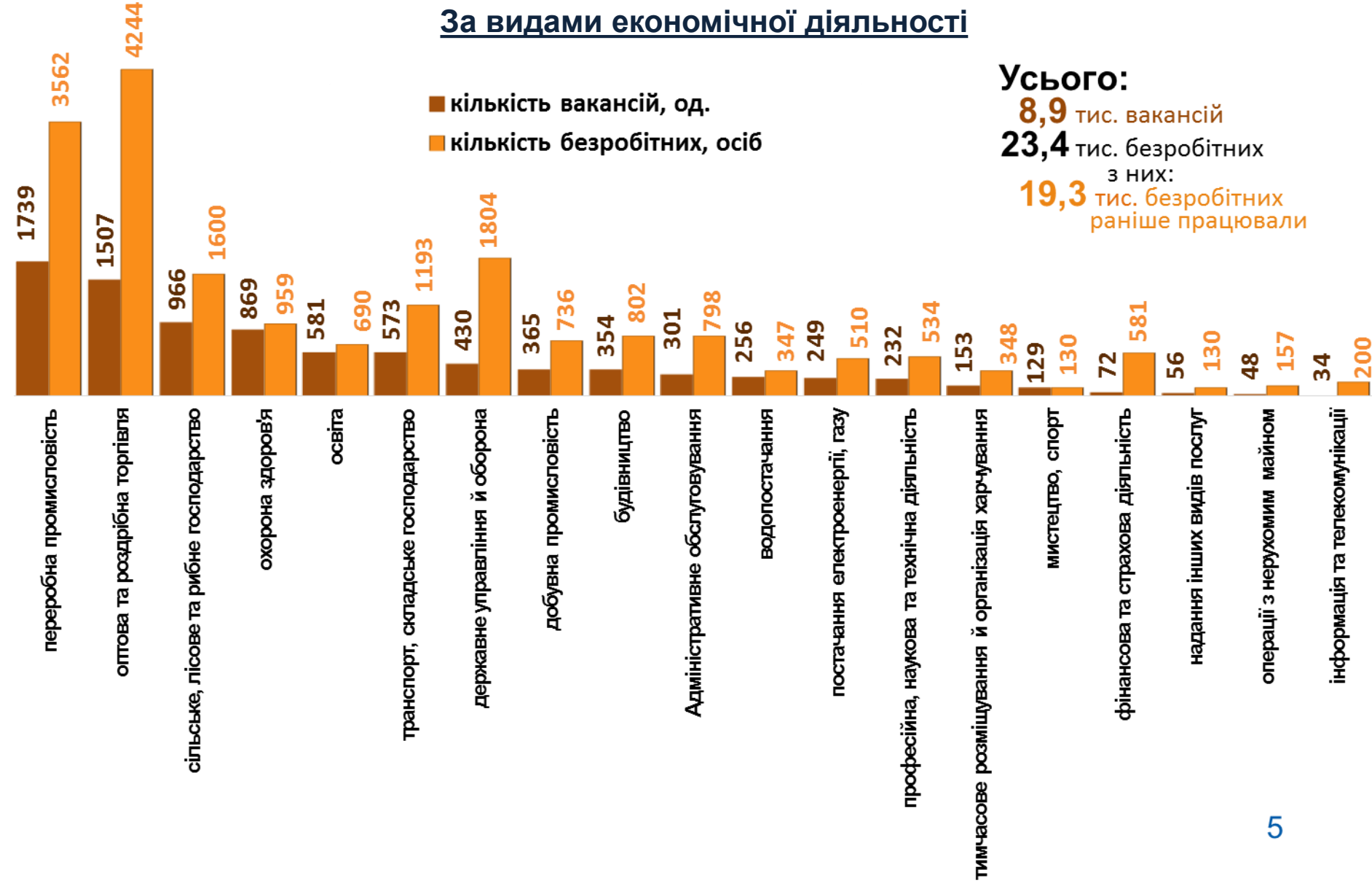
Усього:

8,9 тис. вакансій

23,4 тис. безробітних

з них:

19,3 тис. безробітних
раніше працювали



Кількість безробітних за статтю, осіб

(за статтю та видами економічної діяльності підприємств, на яких вони раніше працювали)



6,9 тис. чоловіків

з них:

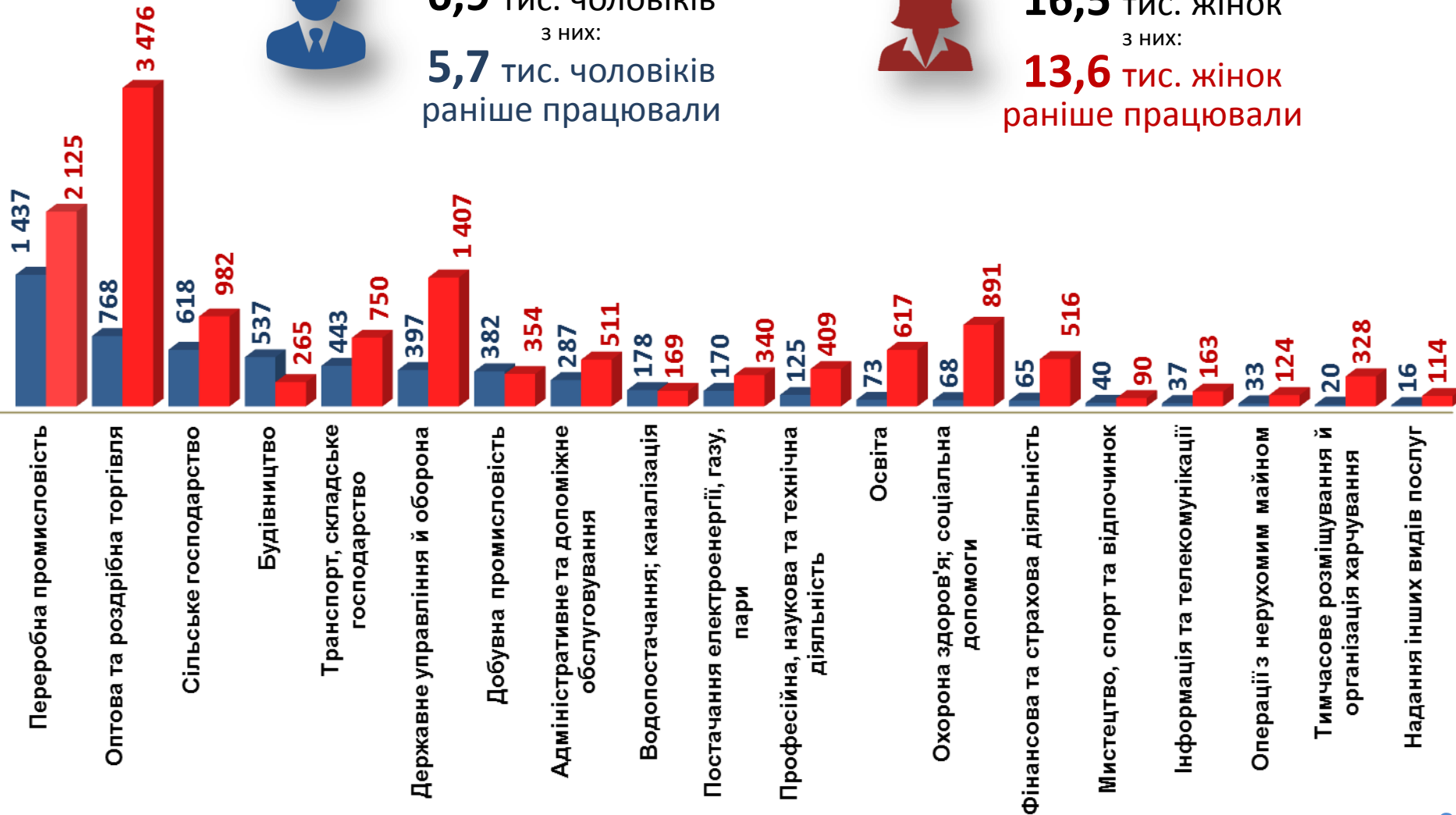
5,7 тис. чоловіків
раніше працювали



16,5 тис. жінок

з них:

13,6 тис. жінок
раніше працювали



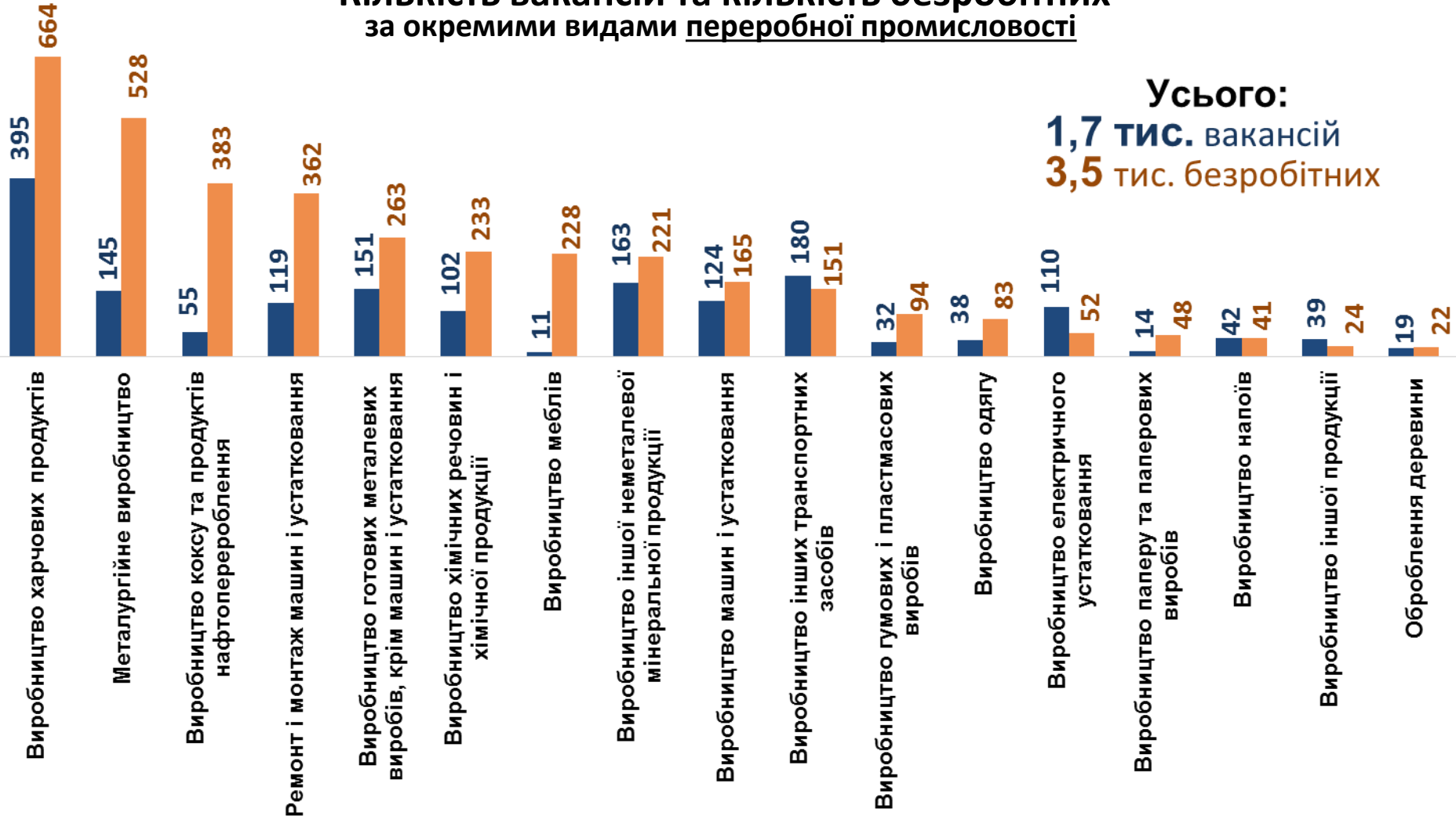
Структура вакансій, % (за видами економічної діяльності)



Структура безробітних, % (за видами економічної діяльності, на яких вони раніше працювали)



Кількість вакансій та кількість безробітних за окремими видами переробної промисловості



Усього:
1,7 тис. вакансій
3,5 тис. безробітних

■ кількість вакансій, од. ■ кількість безробітних, осіб

Кількість безробітних за статтю, осіб

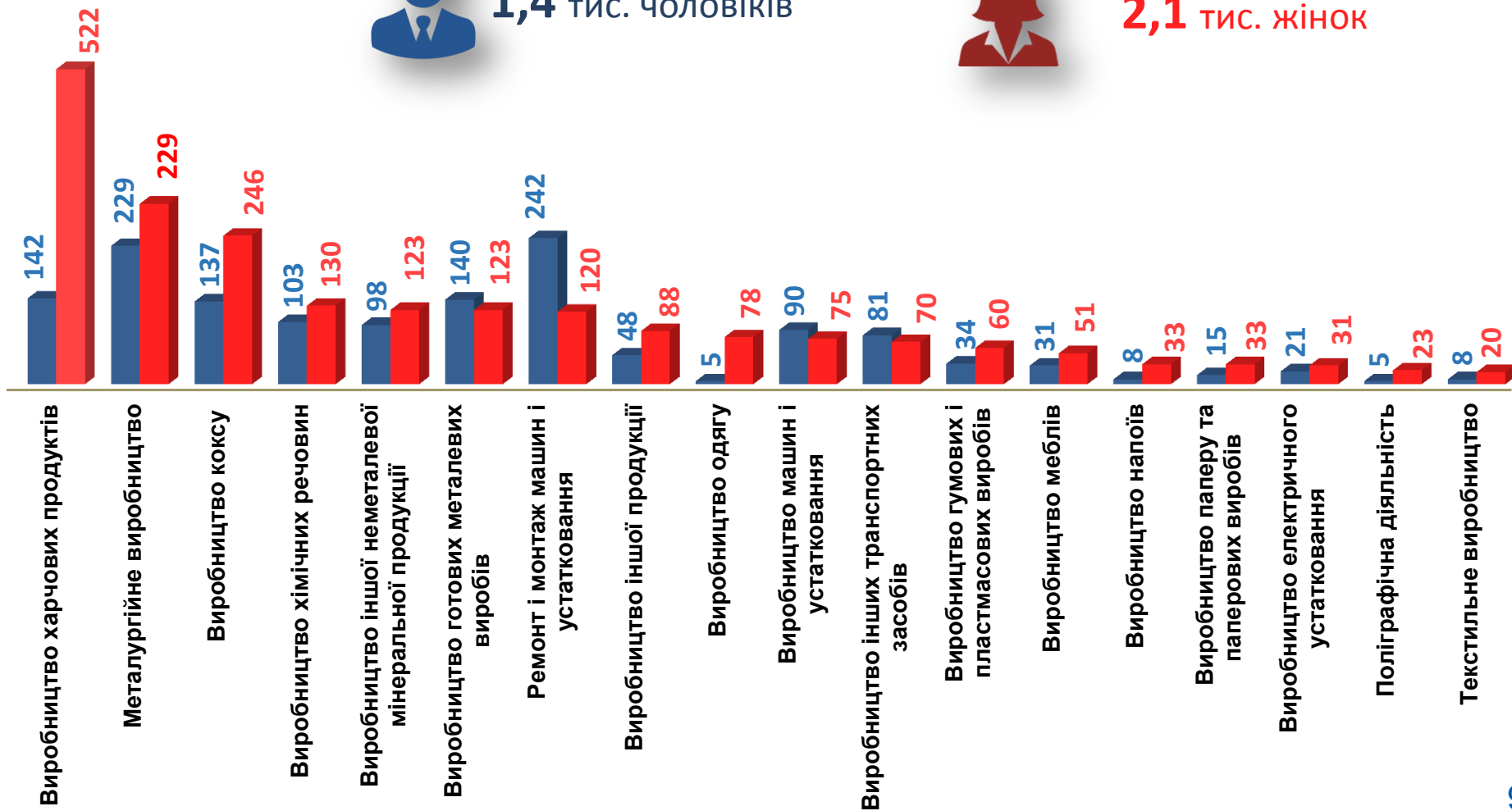
(за статтю та окремими видами переробної промисловості підприємств, на яких вони раніше працювали)



1,4 тис. чоловіків



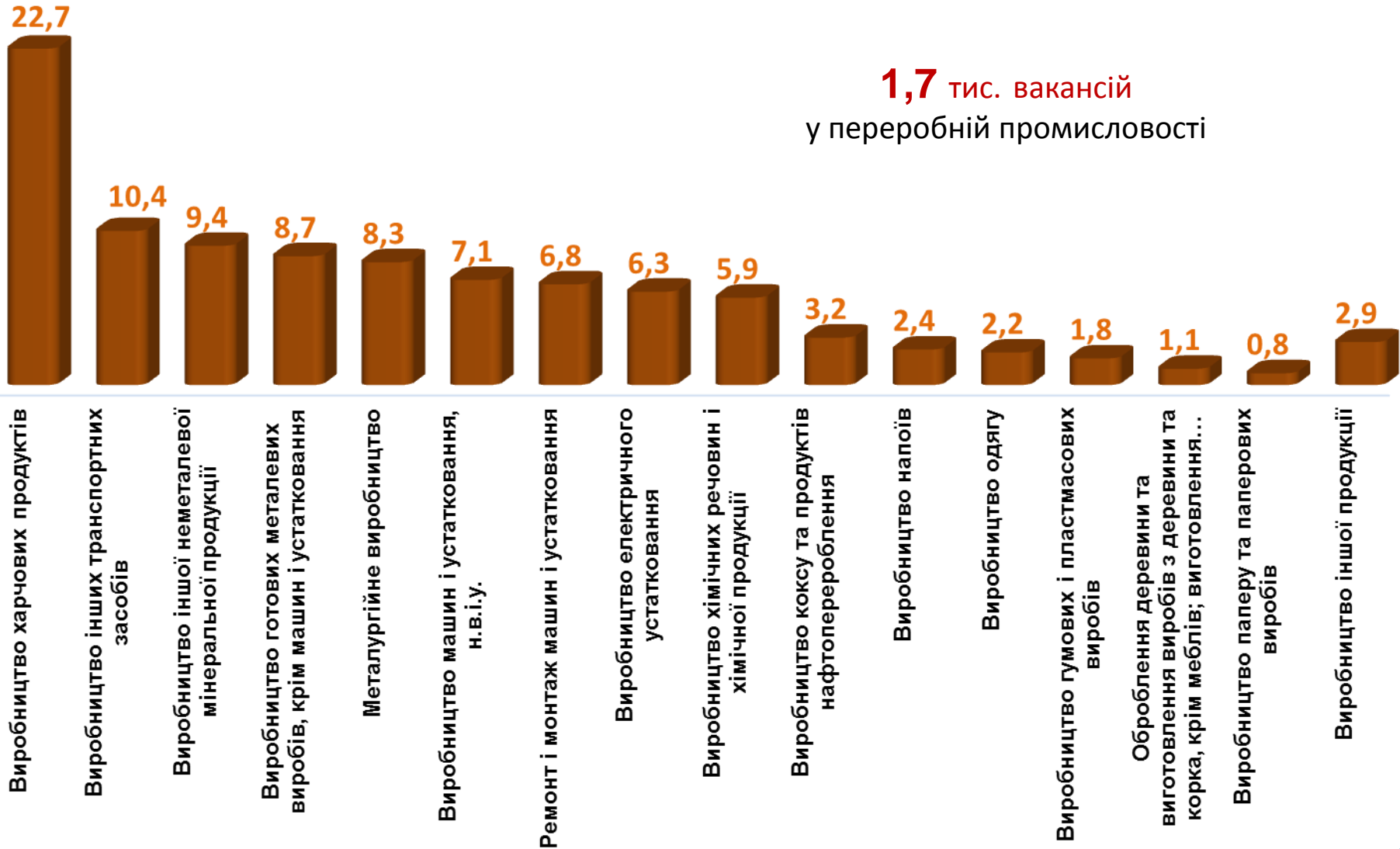
2,1 тис. жінок



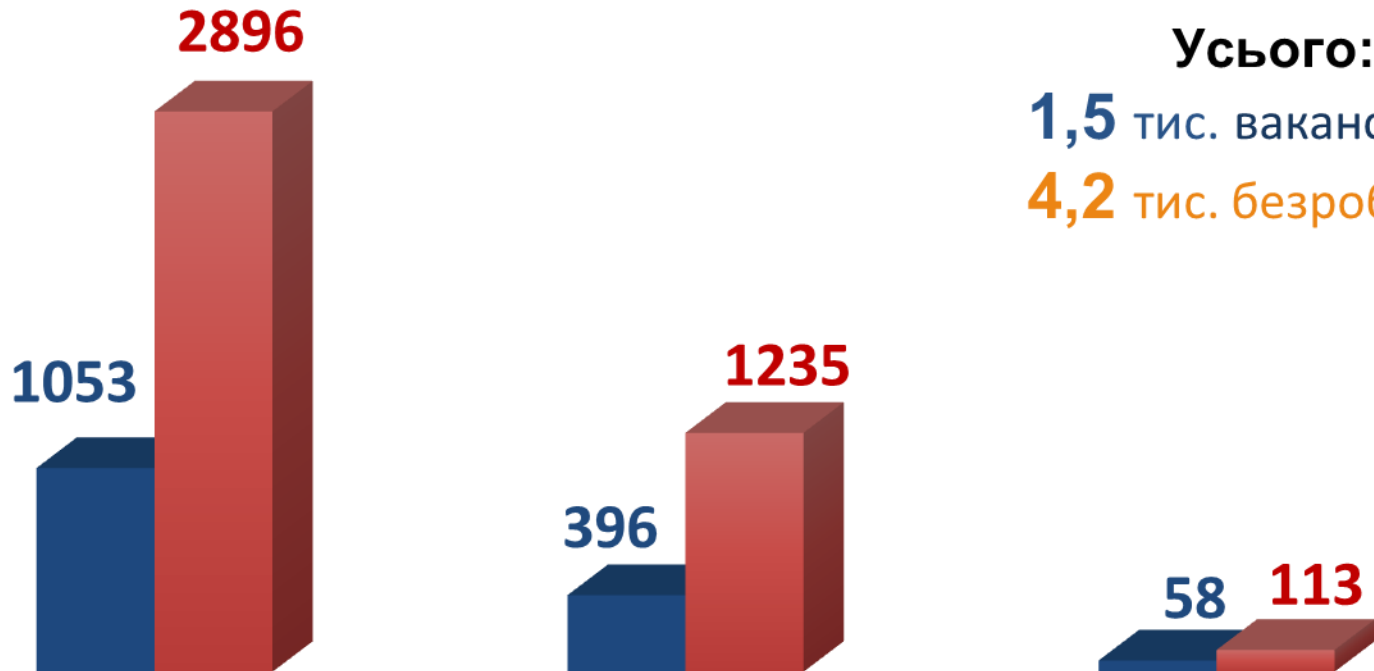
Структура безробітних за видами переробної промисловості, %



Структура вакансій за видами переробної промисловості, %



Кількість вакансій та кількість безробітних за видами оптової та роздрібної торгівлі



Усього:
1,5 тис. вакансій
4,2 тис. безробітних

Роздрібна торгівля, крім торгівлі автотранспортними засобами та мотоциклами

Оптова торгівля, крім торгівлі автотранспортними засобами та мотоциклами

Оптова та роздрібна торгівля автотранспортними засобами та мотоциклами, їх ремонт

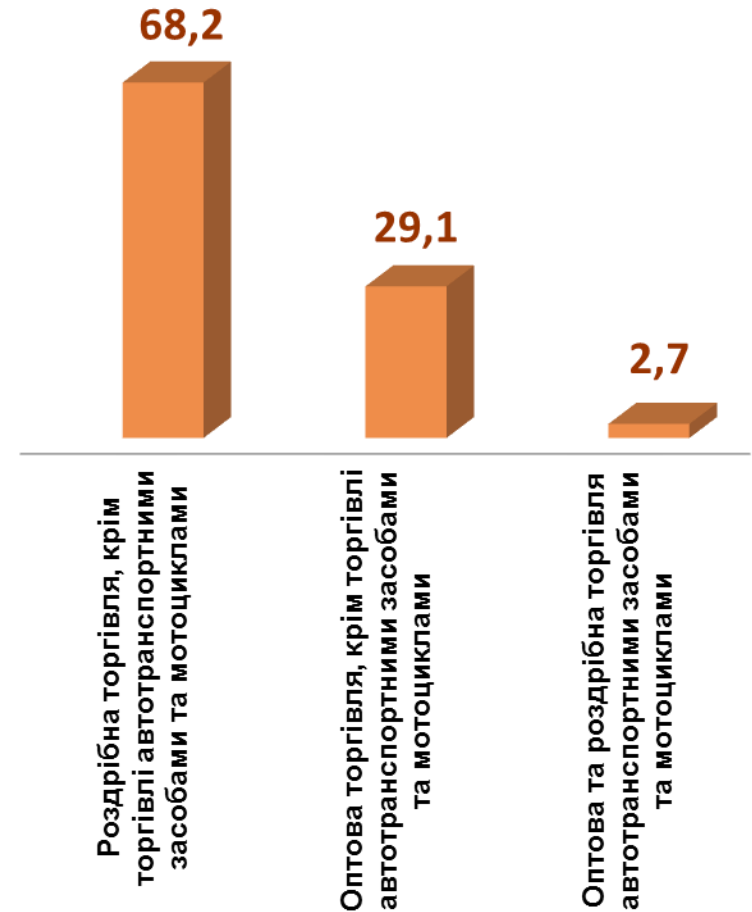
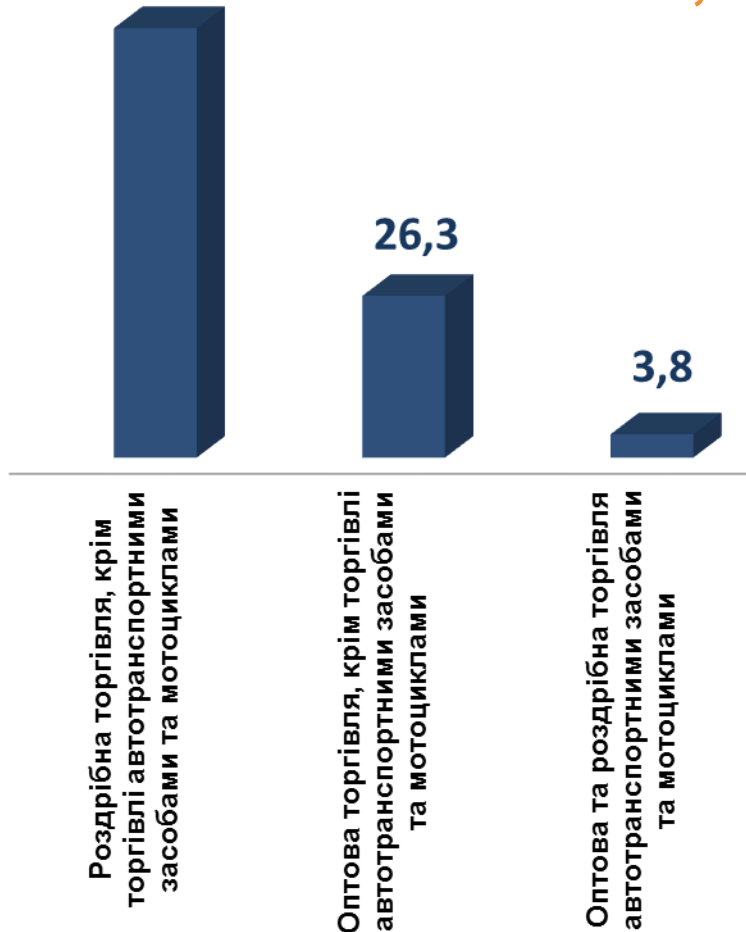
■ Кількість вакансій, одиниць

■ Кількість безробітних, особи

Структура вакансій за видами оптової та роздрібної торгівлі, %

Структура безробітних за видами оптової та роздрібної торгівлі, %

1,5 тис. вакансій
4,2 тис. безробітних



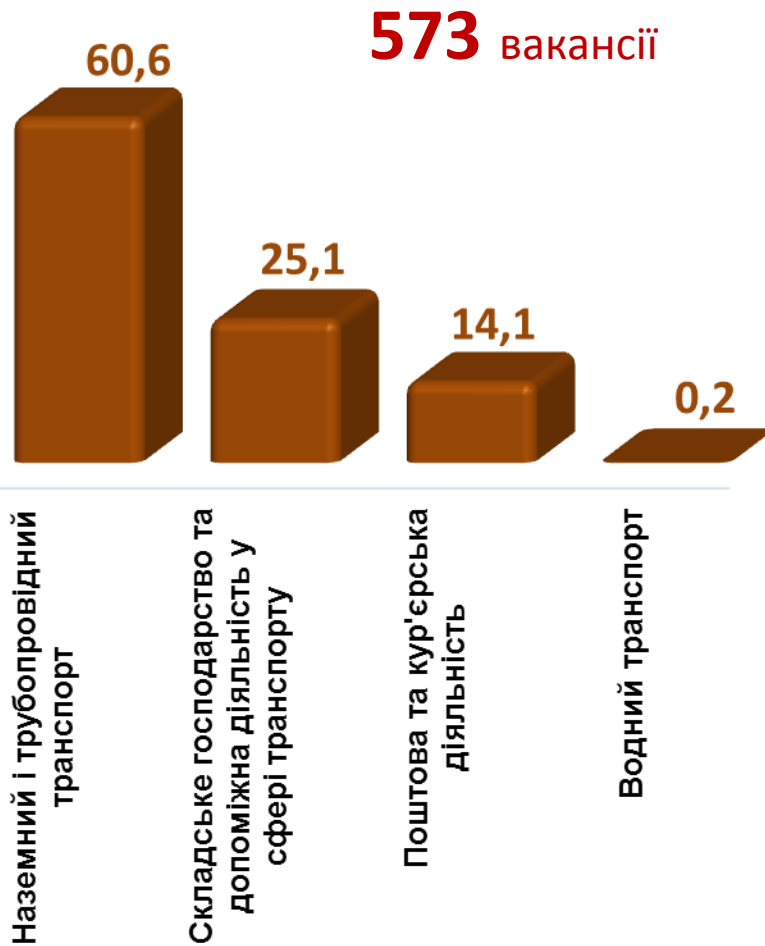
**Кількість вакансій та кількість безробітних
у сфері транспорту**



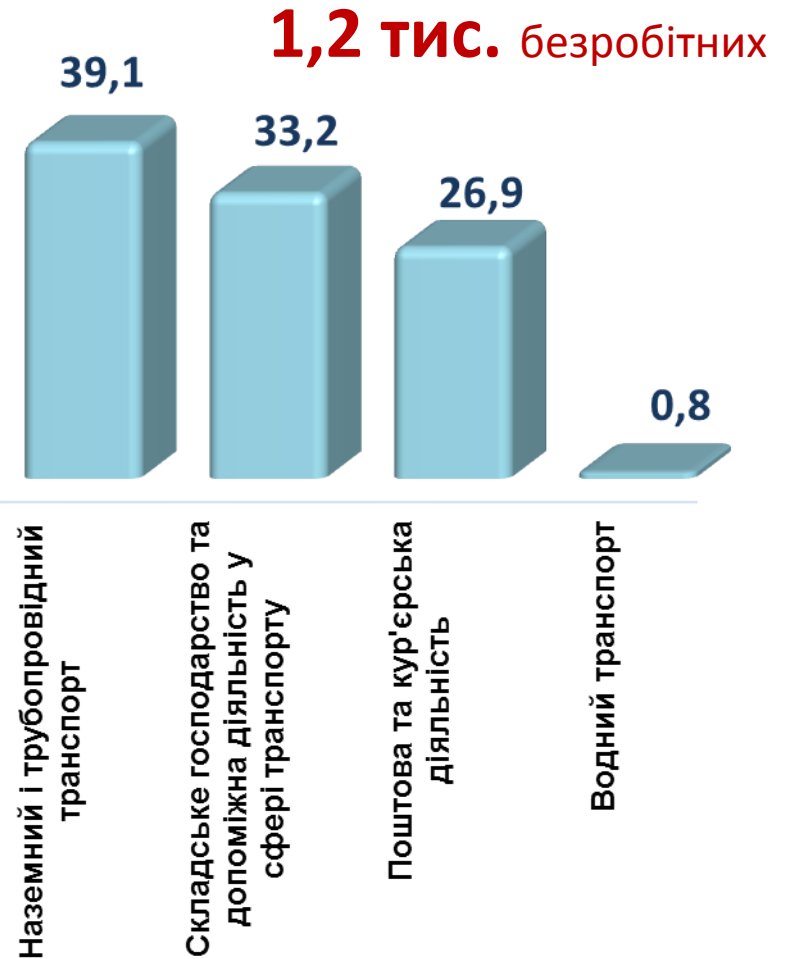
■ кількість вакансій, одиниць

■ кількість безробітних, осіб

Структура вакансій, % у сфері транспорту



Структура безробітних, % у сфері транспорту



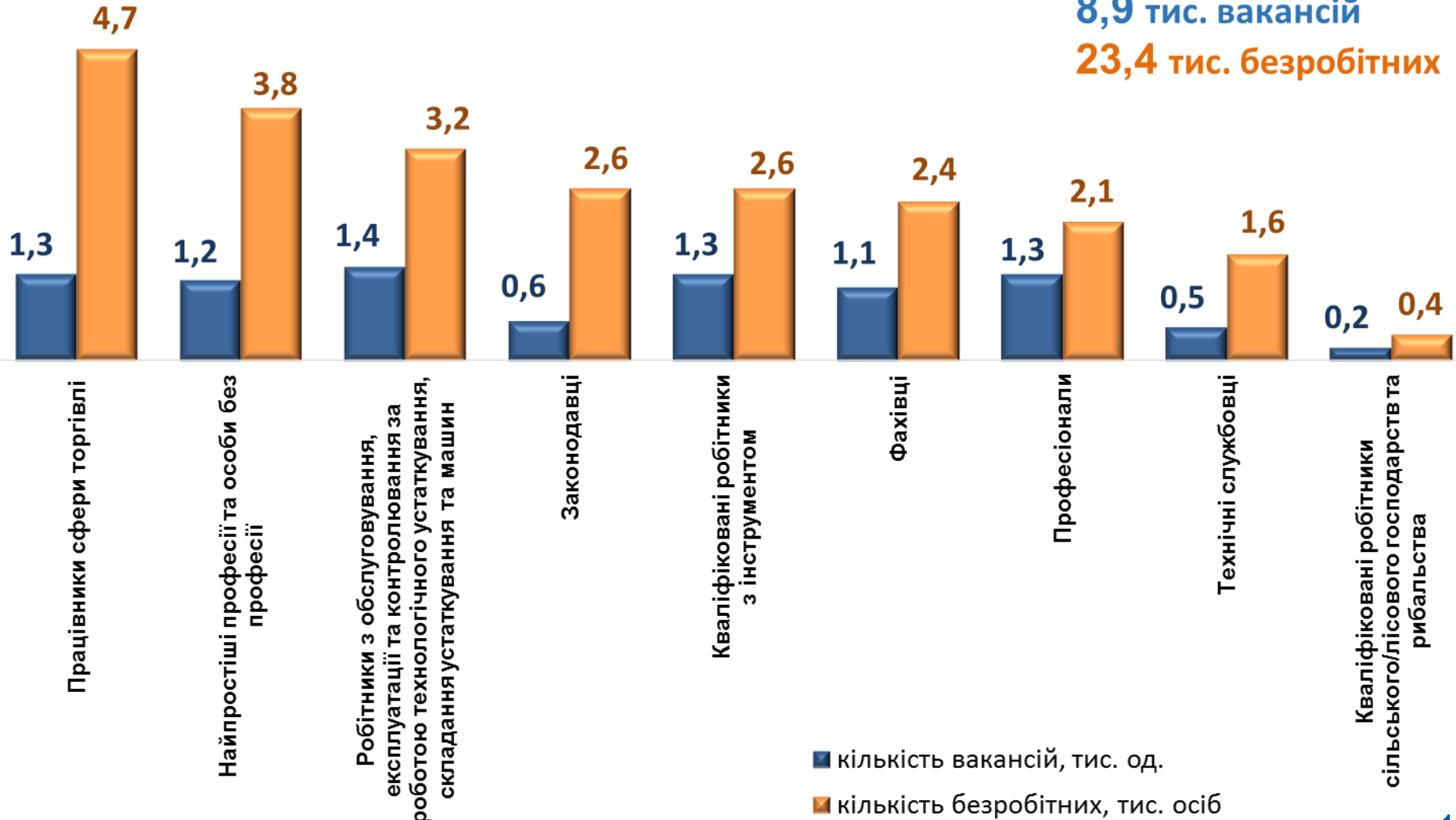
Кількість вакансій та кількість безробітних (тис.)

За професійними групами

Усього:

8,9 тис. вакансій

23,4 тис. безробітних



Кількість безробітних за статтю

(за статтю та професійними групами)

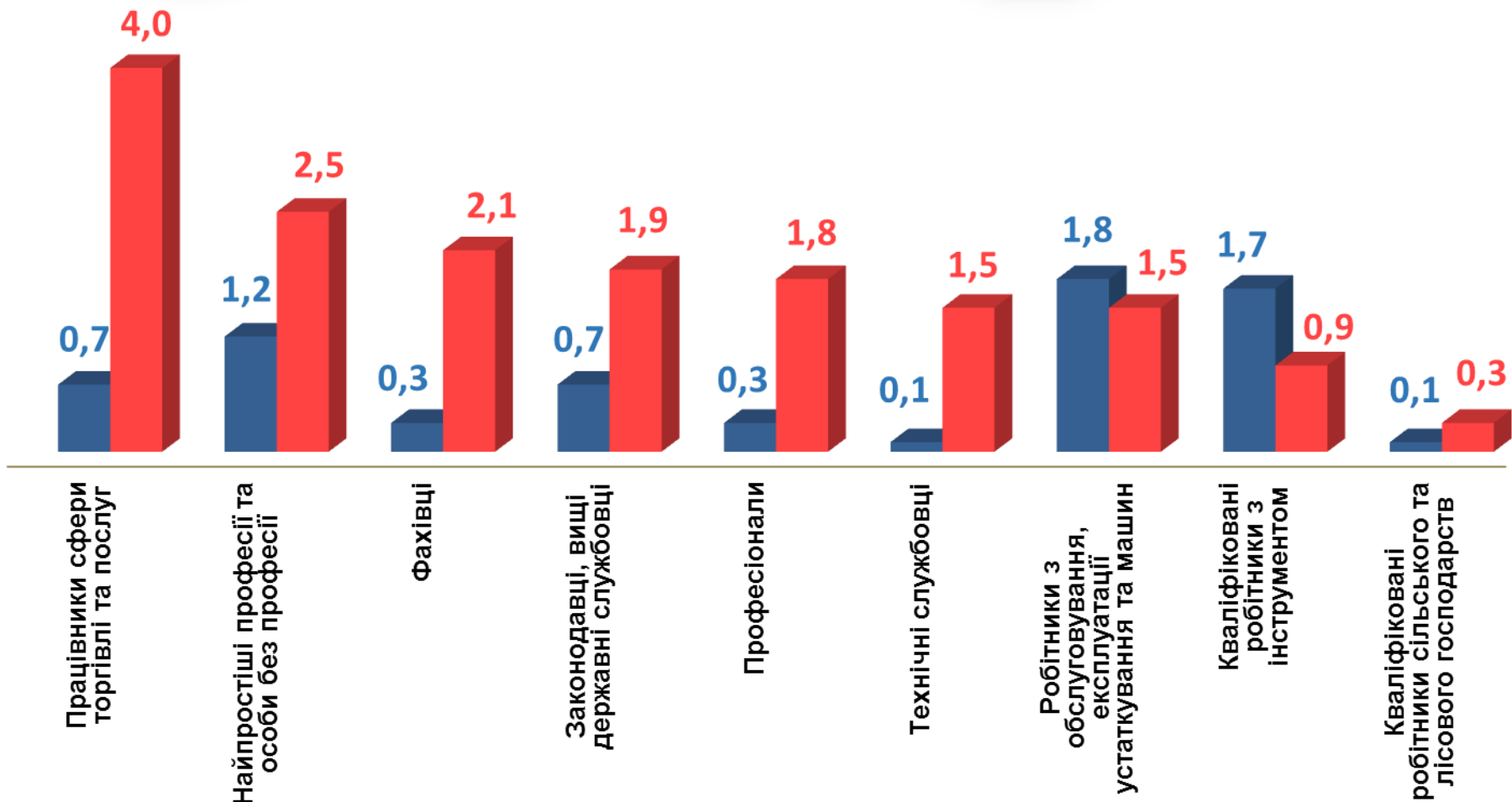


6,9 тис. чоловіків



16,5 тис. жінок

(тис. осіб)



Структура вакансій за професійними групами, %



Структура безробітних за професійними групами, %



Структура працевлаштованих безробітних (%)

За видами економічної діяльності



За професійними групами

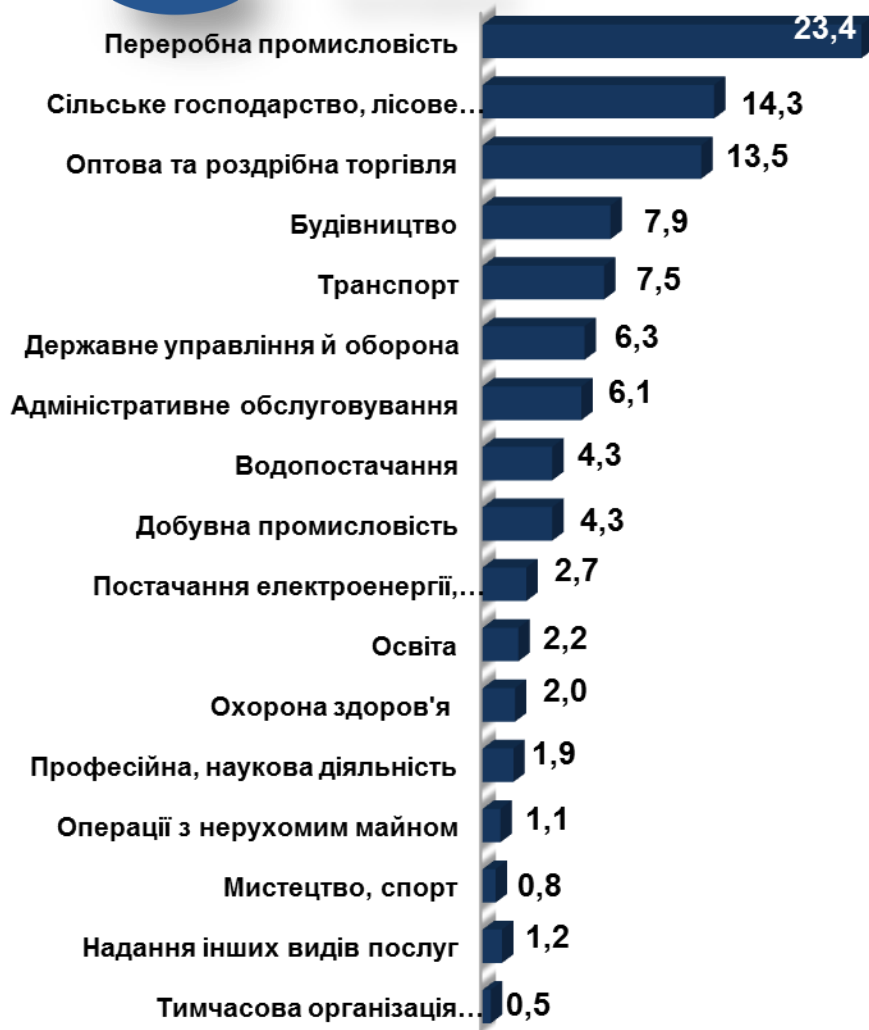


Попит та пропозиція на зареєстрованому ринку праці у січні – березні 2023 року

Структура працевлаштованих безробітних, % (за статтю та видами економічної діяльності)



ЧОЛОВІКИ



ЖІНКИ



Структура працевлаштованих безробітних, %

(за статтю та професійними групами)



ЧОЛОВІКИ



ЖІНКИ

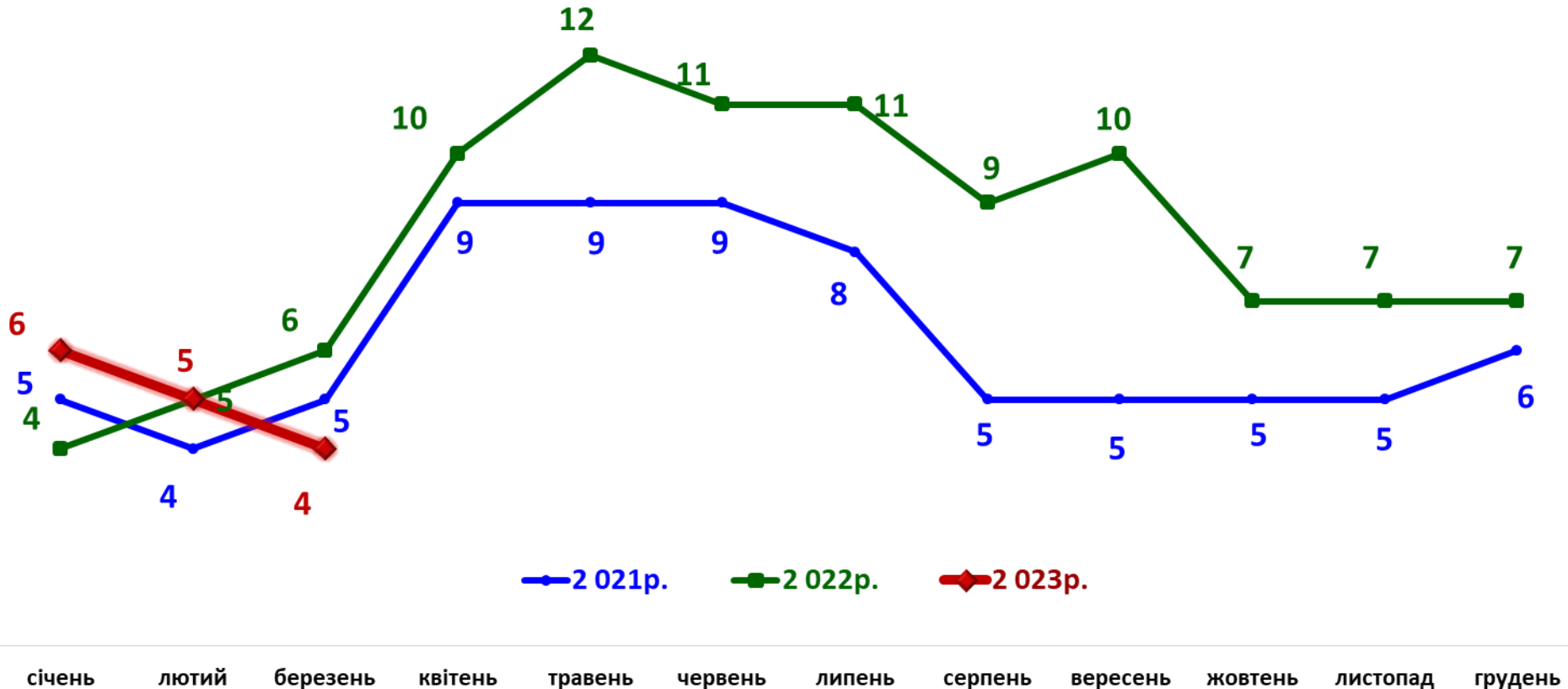




Попит та пропозиція на зареєстрованому ринку праці

Кількість претендентів на 1 вакансію, станом на кінець місяця, осіб

КІЛЬКІСТЬ БЕЗРОБІТНИХ,
на 1 ВАКАНСІЮ: 4 особи

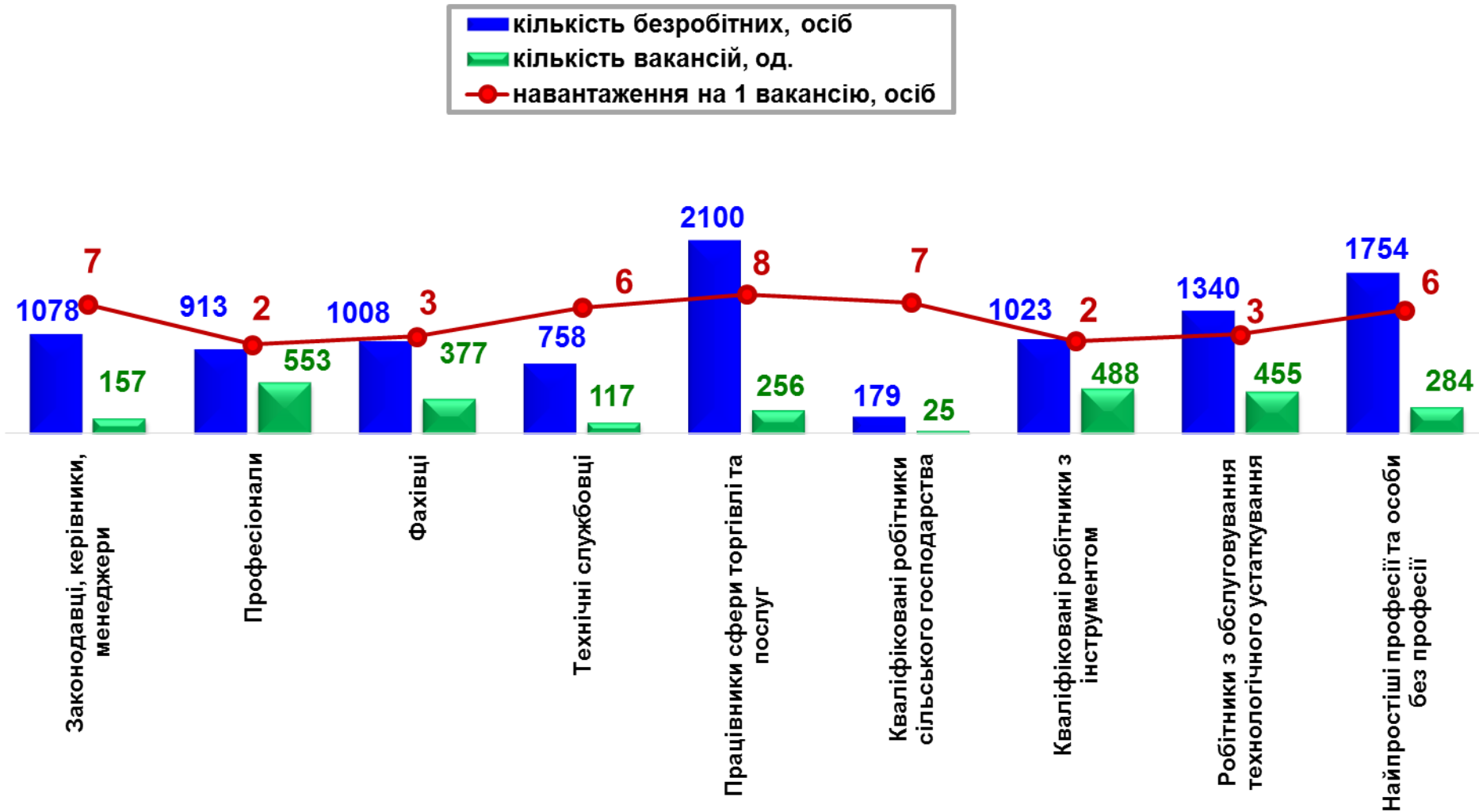




Кількість зареєстрованих безробітних, кількість вакансій та кількість претендентів на 1 вакансію, станом на 1 квітня 2023р.

За професійними групами

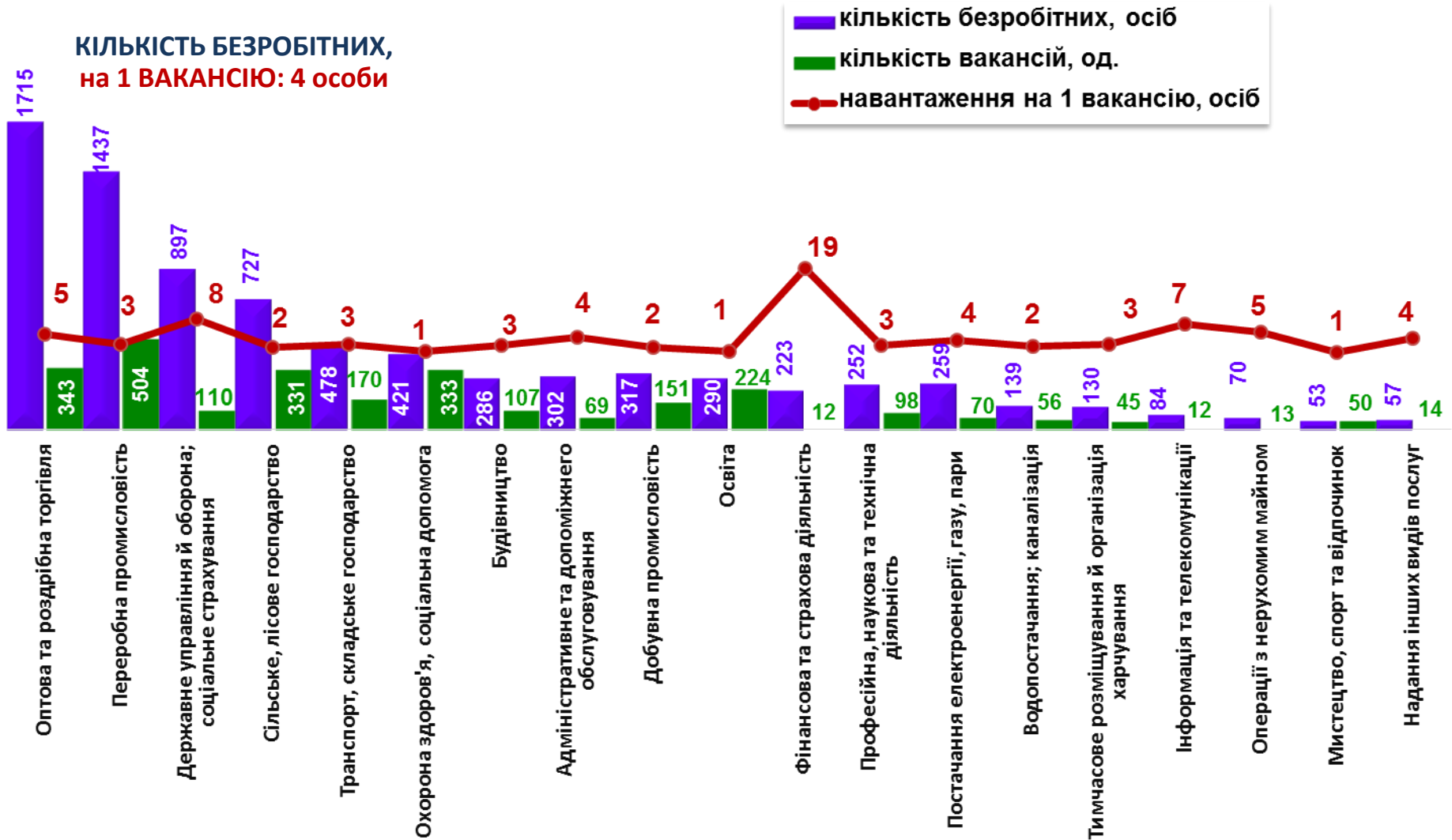
КІЛЬКІСТЬ БЕЗРОБІТНИХ,
на 1 ВАКАНСІЮ: 4 особи





Кількість зареєстрованих безробітних, кількість вакансій та кількість претендентів на 1 вакансію, станом на 1 квітня 2023р.

За видами економічної діяльності



Попит та пропозиція на зареєстрованому ринку праці
Професії, за якими кількість вакансій є найбільшою,
станом на 1 квітня 2023 року
за професійними групами **ТОП-10**

Керівники, менеджери

головний бухгалтер

менеджер (управитель) із збуту

майстер

заступник директора

керівник гуртка

завідувач господарства

головний енергетик

майстер дільниці

менеджер (управитель)

начальник відділу

Професіонали, фахівці

бухгалтер

сестра медична (брат медичний)

вчитель закладу загальної середньої освіти

фахівець

інженер

майстер виробничого навчання

мерчендайзер

лікар загальної практики-сімейний лікар

фармацевт

спеціаліст державної служби
(місцевого самоврядування)

Попит та пропозиція на зареєстрованому ринку праці
Професії, за якими кількість вакансій є найбільшою,
станом на 1 квітня 2023 року
за професійними групами **ТОП-10**

Технічні службовці

службовець на складі (комірник)

обліковець

касир торговельного залу

адміністратор

адміністратор черговий

секретар

оператор комп'ютерного набору

листоноша (поштар)

касир квитковий

контролер квитків

Працівники сфери торгівлі та послуг

продавець продовольчих
(непродовольчих) товарів
кухар

охоронник

продавець-консультант

молодша медична сестра

соціальний робітник

кондуктор громадського транспорту

бармен

перукар (перукар - модельєр)

офіціант

Попит та пропозиція на зареєстрованому ринку праці
**Професії, за якими кількість вакансій є найбільшою,
станом на 1 квітня 2023 року
за професійними групами **ТОП-10****

Кваліфіковані робітники сільського та лісового господарств

озеленювач

робітник з комплексного обслуговування сільськогосподарського виробництва

робітник фермерського господарства

оператор свинарських комплексів і механізованих ферм

звірівник

овочівник

плодоовочівник

оператор з ветеринарного оброблення тварин

санітар (ветеринарна медицина)

дояр

Кваліфіковані робітники з інструментом

слюсар-ремонтник

електромонтер з ремонту та обслуговування електроустаткування

електрогазозварник

слюсар з ремонту колісних транспортних засобів

пекар

швачка

робітник з комплексного обслуговування й ремонту будинків

слюсар-електрик з ремонту електроустаткування

електрозварник на автоматичних та напівавтоматичних машинах

слюсар аварійно-відновлювальних робіт

Попит та пропозиція на зареєстрованому ринку праці

**Професії, за якими кількість вакансій є найбільшою,
станом на 1 квітня 2023 року
за професійними групами **ТОП-10****

Робітники з обслуговування устаткування

водій автотранспортних засобів

тракторист-машиніст
сільськогосподарського виробництва

токарь

водій навантажувача

оператор котельні

машиніст екскаватора

оператор верстатів з програмним
керуванням

машиніст крана (кранівник)

обхідник гідропоруд

оператор заправних станцій

Найпростіші професії

підсобний робітник

вантажник

двірник

прибиральник територій

робітник з благоустрою

сторож

кухонний робітник

кур'єр

укладальник-пакувальник

прибиральник службових (виробничих)
приміщень

Попит та пропозиція на зареєстрованому ринку праці Професії, по яких чисельність безробітних є найбільшою, станом на 1 квітня 2023 року ТОП-20

- ✓ підсобний робітник
- ✓ продавець продовольчих (непродовольчих) товарів
- ✓ продавець-консультант
- ✓ охоронник, сторож
- ✓ бухгалтер
- ✓ кухар
- ✓ водій автотранспортних засобів
- ✓ фахівець
- ✓ укладальник-пакувальник
- ✓ молодша медична сестра
- ✓ слюсар-ремонтник
- ✓ касир торговельного залу
- ✓ оператор заправних станцій
- ✓ стрілець
- ✓ спеціаліст державної служби (місцевого самоврядування)
- ✓ помічник вихователя
- ✓ економіст
- ✓ службовець на складі (комірник)
- ✓ оператор котельні
- ✓ листоноша (поштар)

Попит та пропозиція на зареєстрованому ринку праці

**Професії, по яких чисельність безробітних за статтю є найбільшою,
станом на 1 квітня 2023 року**

ТОП-10



Чоловіки

- водій автотранспортних засобів
- охоронник
- підсобний робітник
- слюсар-ремонтник
- сторож
- вантажник
- електрогазозварник
- тракторист-машиніст сільськогосподарського виробництва
- електрослюсар (слюсар) черговий та з ремонту устаткування
- електромонтер з ремонту та обслуговування електроустаткування



Жінки

- продавець продовольчих (непродовольчих) товарів
- підсобний робітник
- продавець-консультант
- бухгалтер
- кухар
- фахівець
- молодша медична сестра
- укладальник-пакувальник
- касир торговельного залу
- помічник вихователя

Попит та пропозиція на зареєстрованому ринку праці

Професії, за якими спостерігався найбільший дефіцит вакансій серед усіх професій (за Класифікатором професій), у січні-березні 2023 року

Професії, за якими спостерігався найбільший дефіцит кадрів серед усіх професій (за Класифікатором професій), у січні-березні 2023 року

продавець продовольчих (непродовольчих) товарів

підсобний робітник

продавець-консультант

охоронник

бухгалтер

кухар

водій автотранспортних засобів

укладальник-пакувальник

комірник

фахівець

сторож

слюсар-ремонтник

помічник вихователя

оператор заправних станцій

листоноша (поштар)

складальник

асфальтобетонник

майстер виробничого навчання

лікар загальної практики-сімейний лікар, - анестезіолог, -стоматолог, -психіатр, -хірург, - офтальмолог, -педіатр, -ортопед-травматолог та ін.

обхідник гідроспоруд

судовий експерт

машиніст підземних установок

слюсар аварійно-відновлювальних робіт

апаратник установки дослідного виробництва
викладач закладу професійної (професійно-технічної) освіти

електрозварник на автоматичних та напівавтоматичних машинах

налагоджувальник верстатів і маніпуляторів з програмним управлінням

токарь-розточувальник

інспектор з контролю якості продукції

інженер з нормування трудових процесів