



**ПОПИТ ТА ПРОПОЗИЦІЯ
НА ЗАРЕЄСТРОВАНОМУ
РИНКУ ПРАЦІ
ДНІПРОПЕТРОВСЬКОЇ ОБЛАСТІ
у січні-травні 2023 року**

www.dcz.gov.ua

Попит та пропозиція на зареєстрованому ринку праці у січні – травні 2023 року

У січні-травні 2023 року 3,8 тис. роботодавців області проінформували центри зайнятості про наявність **13,7 тис. вакансій**.

Структура вакансій за видами економічної діяльності була наступною: переробна промисловість (19,8%), оптова та роздрібна торгівля (18,2%), сільське, лісове господарство (10,3%), охорона здоров'я (9,0%), транспорт, складське господарство (6,2%), освіта (6,2%), державне управління й оборона (5,5%), добувна промисловість (4,1%), діяльність у сфері адміністративного обслуговування (3,6%), будівництво (3,4%) та ін.

За професійними групами вакансії:

Працівники сфери торгівлі та послуг - 16,5% (продавець продовольчих (непродовольчих) товарів, продавець-консультант, охоронник, кухар, молодша медична сестра, соціальний робітник, перукар, бармен, офіціант, комплектувальник товарів, контролер на контрольно-пропускному пункті та ін.)

Робітники з обслуговування, експлуатації технологічного устаткування та машин - 16,2% (водій автотransпортних засобів, тракторист-машиніст сільськогосподарського виробництва, складальник, токар, водій навантажувача, асфальтобетонник, тракторист, машиніст насосних установок, оператор заправних станцій, машиніст крана (кранівник), оператор котельні, оператор верстатів з програмним керуванням та ін.)

Найпростіші професії – 14,3% (підсобний робітник, прибиральник службових (виробничих) приміщень, вантажник, сторож, двірник, робітник з благоустрою, укладальник-пакувальник, кухонний робітник, мийник посуду та ін.)

Кваліфіковані робітники з інструментом - 14,2% (слюсар-ремонтник, електромонтер з ремонту та обслуговування електроустаткування, електрогазо -

зварник, швачка, пекар, робітник з комплексного обслуговування й ремонту будинків, монтер колії, слюсар з ремонту колісних транспортних засобів, транспортувальник (такелажні роботи), слюсар-сантехнік, слюсар аварійно-відновлювальних робіт)

Професіонали - 12,9% (спеціаліст державної служби, економіст, вчитель закладу загальної середньої освіти, інженер, інженер з охорони праці, фармацевт, юрист, юрисконсульт, інспектор, інженер-конструктор, лікар загальної практики-сімейний лікар (-стоматолог, терапевт), інженер з проектно-кошторисної роботи, інженер-електронік)

Фахівці - 11,9% (бухгалтер, фахівець, сестра медична, мерчендайзер, майстер виробничого навчання, диспетчер, інспектор з кадрів, вихователь, механік, представник торговельний, технік, асистент вчителя, лаборант (хімічні та фізичні дослідження)

Технічні службовці - 6,0% (службовець на складі, касир торговельного залу, адміністратор, секретар, оператор комп'ютерного набору, діловод, оператор поштового зв'язку, обліковець, листоноша (поштар), касир (на підприємстві) та ін.)

Станом на 1 червня 2023 року кількість актуальних вакансій, заявлених роботодавцями до Дніпропетровської обласної служби зайнятості становила **3,0 тис. одиниць** (2,2 тис. одиниць станом на 01.06.2022р.)

За видами економічної діяльності, більшість вакансій налічувалася на підприємствах переробної промисловості (19,8%), оптової та роздрібною торгівлі (18,2%), сільського господарства (10,3%), охорони здоров'я (9,0%), транспорту та складського господарства (6,2%), освіти (6,2%), державного управління й оборона (5,5%), добувної промисловості (4,1%) та ін.

Попит та пропозиція на зареєстрованому ринку праці у січні – травні 2023 року

У професійному розрізі (станом на 01.06.2023 року), найбільше вакансій пропонувалося для працевлаштування: кваліфікованих робітників з інструментом (18,5%), професіоналів (18,5%), робітників з обслуговування, експлуатації технологічного устаткування та машин (16,7%), фахівців (14,0%), працівників сфери торгівлі та послуг (11,8%), представників найпростіших професій (10,9%), законодавців, керівників, менеджерів (5,6%) та ін.

У січні-травні 2023 року послугами Дніпропетровської обласної служби зайнятості скористалися 43,0 тис. громадян, з них 28,9 тис. мали статус безробітного.

За видами економічної діяльності безробітні мали професійний досвід роботи на підприємствах оптової та роздрібною торгівлі (21,6%), переробної промисловості (17,9%), державного управління й оборона (10,1%), сільського, лісового господарства (7,8%), транспорту, складського господарства (6,1%), охорони здоров'я (5,3%), діяльності у сфері адміністративного обслуговування (4,2%), будівництва (3,9%) та ін.

За професійними групами серед зареєстрованих безробітних переважають працівники сфери торгівлі (20,2%), найпростіших професій (15,1%), робітники з обслуговування, експлуатації технологічного устаткування та машин (14,5%), кваліфіковані робітники з інструментом (11,0%), законодавці, керівники, менеджери (10,6%), фахівці (10,5%), професіонали (8,8%) та ін.

Станом на 1 червня 2023 року послуги Дніпропетровської служби зайнятості отримували майже 9,0 тис. зареєстрованих безробітних, що на 67% менше ніж на відповідну дату минулого року.

За статтю: у загальній кількості зареєстрованих безробітних, чоловіки становили – 2,1 тис. осіб або 24%), жінки – 6,8 тис. осіб (або 76%).

За віковими групами: 23,2% зареєстрованих безробітних були у віці до 35 років; 29,6% – у віці від 35 до 44 років; 47,2% – у віці від 45 років.

За освітою: 46,7% зареєстрованих безробітних мали вищу освіту, 32,8% – професійно-технічну, 20,5% – загальну середню освіту.

Суттєвим залишається дисбаланс між попитом та пропозицією робочої сили.

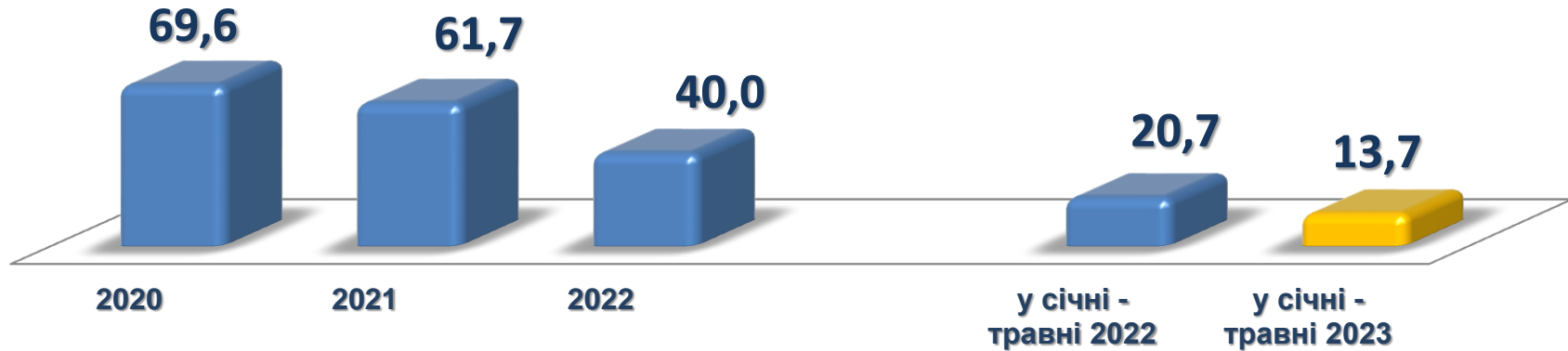
Станом на 1 червня 2023 року, в середньому по Дніпропетровській області, на одне вільне робоче місце претендувало 3 безробітних.

Найбільша невідповідність попиту на робочу силу та її пропозиції у професійно-кваліфікаційному розрізі спостерігалася серед технічних службовців (7 осіб на 1 вакансію), працівників сфери торгівлі та послуг (5 осіб), кваліфікованих робітників сільського господарства (5 осіб), законодавців, керівників, менеджерів (5 осіб), представників найпростіших професій (4 особи), робітників з обслуговування, експлуатації технологічного устаткування та машин (3 особи) та ін.

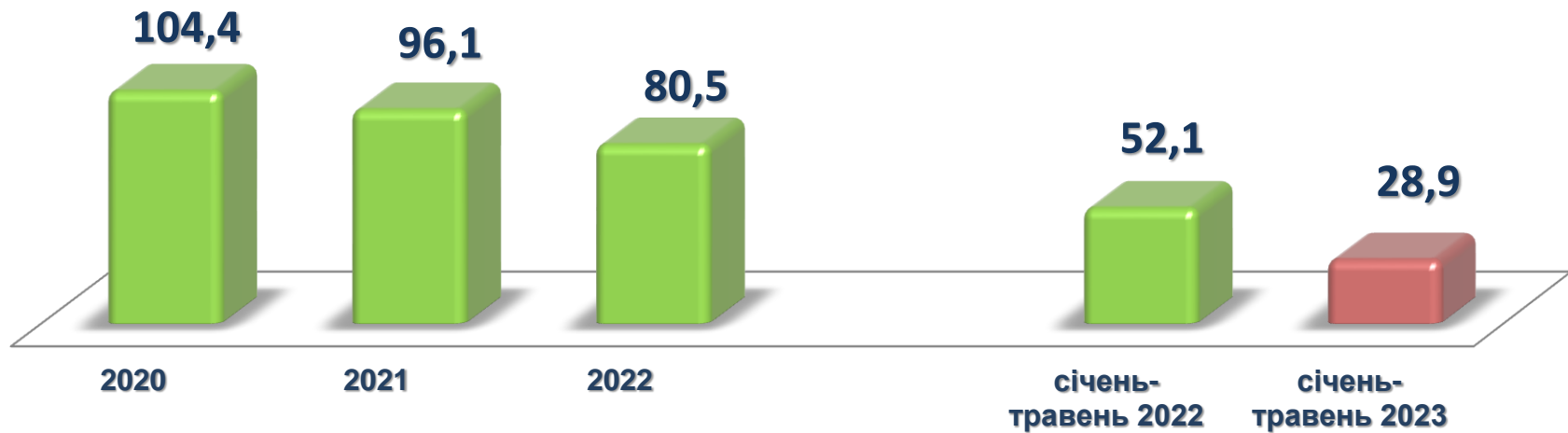
Нестача кадрів спостерігалася серед представників таких професій, як: електрик з ремонту та обслуговування електроустаткування, майстер виробничого навчання, токарь, лікар загальної практики(-сімейний лікар, -терапевт, -анестезіолог, -психіатр та ін.) вчитель закладу загальної середньої освіти, слюсар з ремонту колісних транспортних засобів, слюсар-електрик з ремонту електроустаткування, оператор верстатів з програмним керуванням, інженер-електронік, мерчендайзер, судовий експерт, обхідник гідроспоруд, тракторист та ін.



Кількість вакансій, тис. одиниць



Кількість безробітних, тис. осіб



Попит та пропозиція на зареєстрованому ринку праці у січні – травні 2023 року

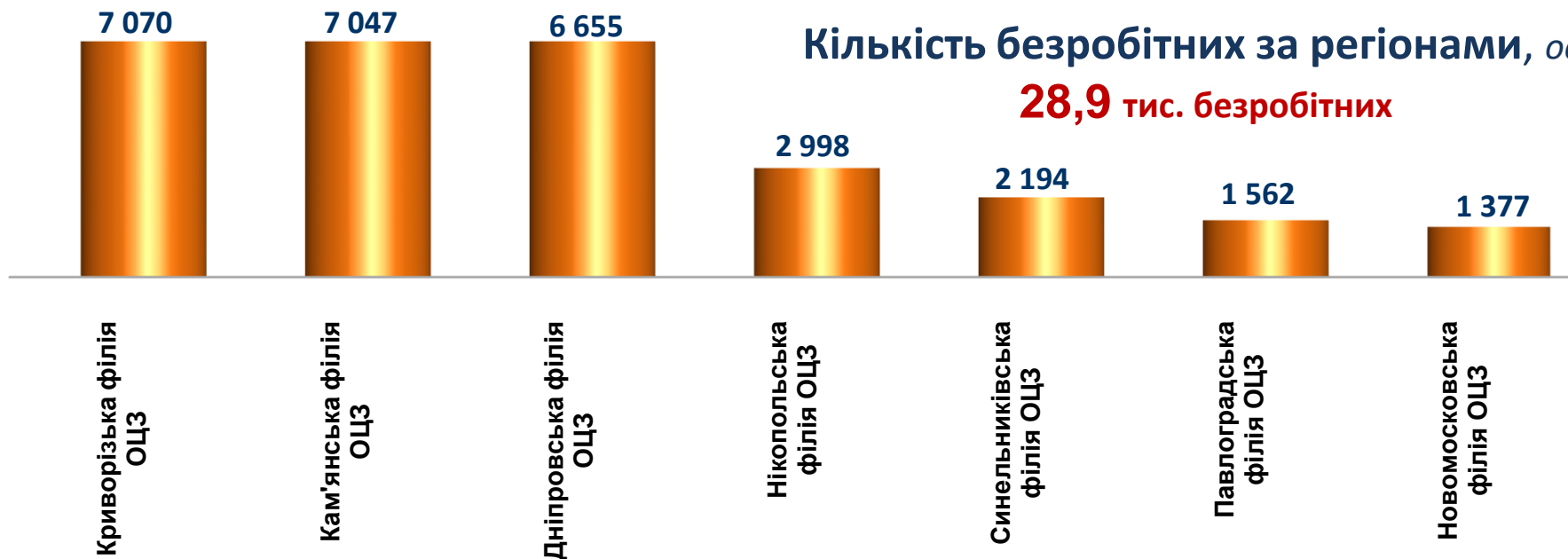
Кількість вакансій за регіонами, одиниць

13,7 тис. вакансій



Кількість безробітних за регіонами, осіб

28,9 тис. безробітних





Кількість вакансій та кількість безробітних

За видами економічної діяльності

- кількість вакансій, од.
- кількість безробітних, осіб

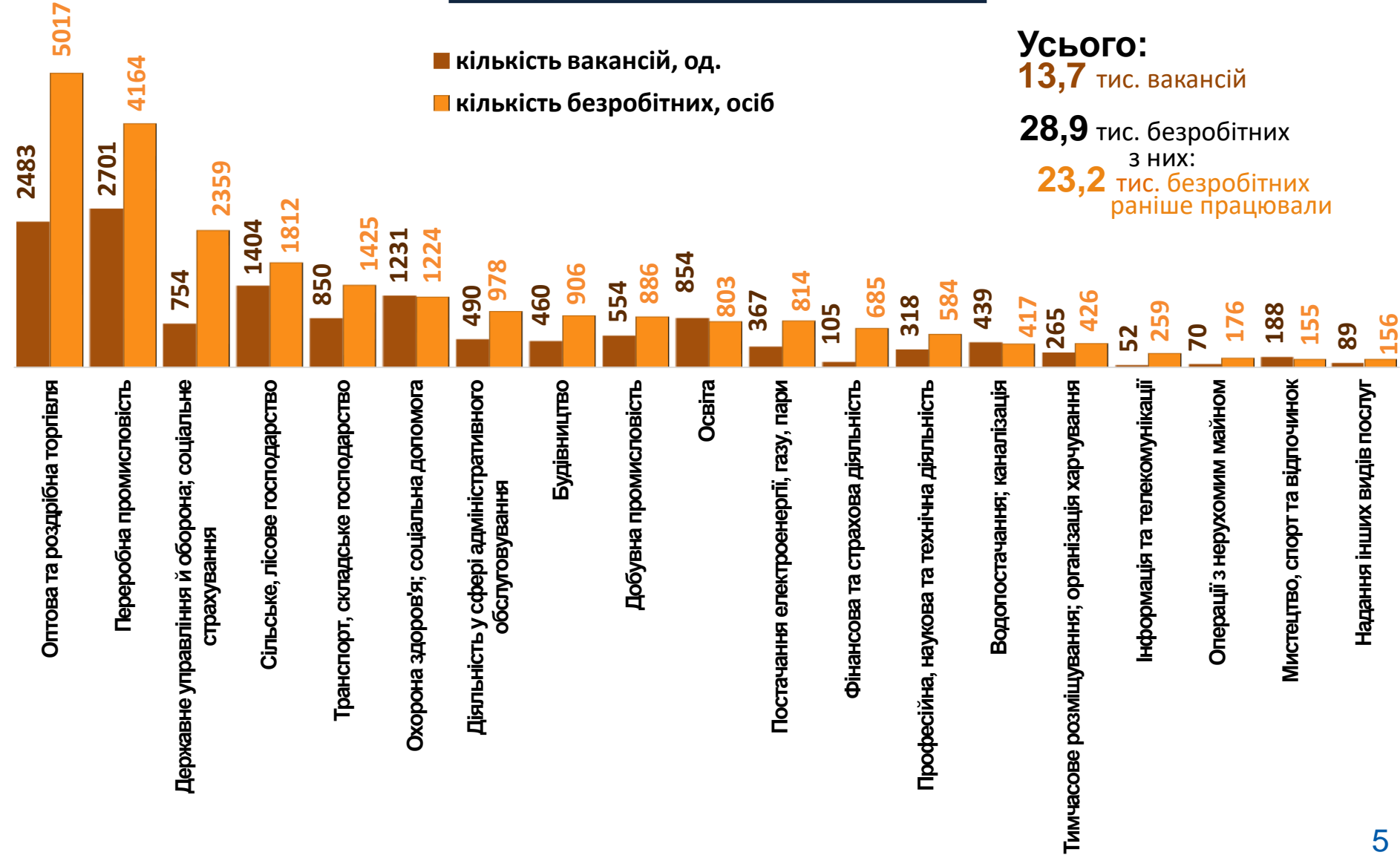
Усього:

13,7 тис. вакансій

28,9 тис. безробітних

з них:

23,2 тис. безробітних
раніше працювали



Кількість безробітних за статтю, осіб

(за статтю та видами економічної діяльності підприємств, на яких вони раніше працювали)



8,5 тис. чоловіків

з них:

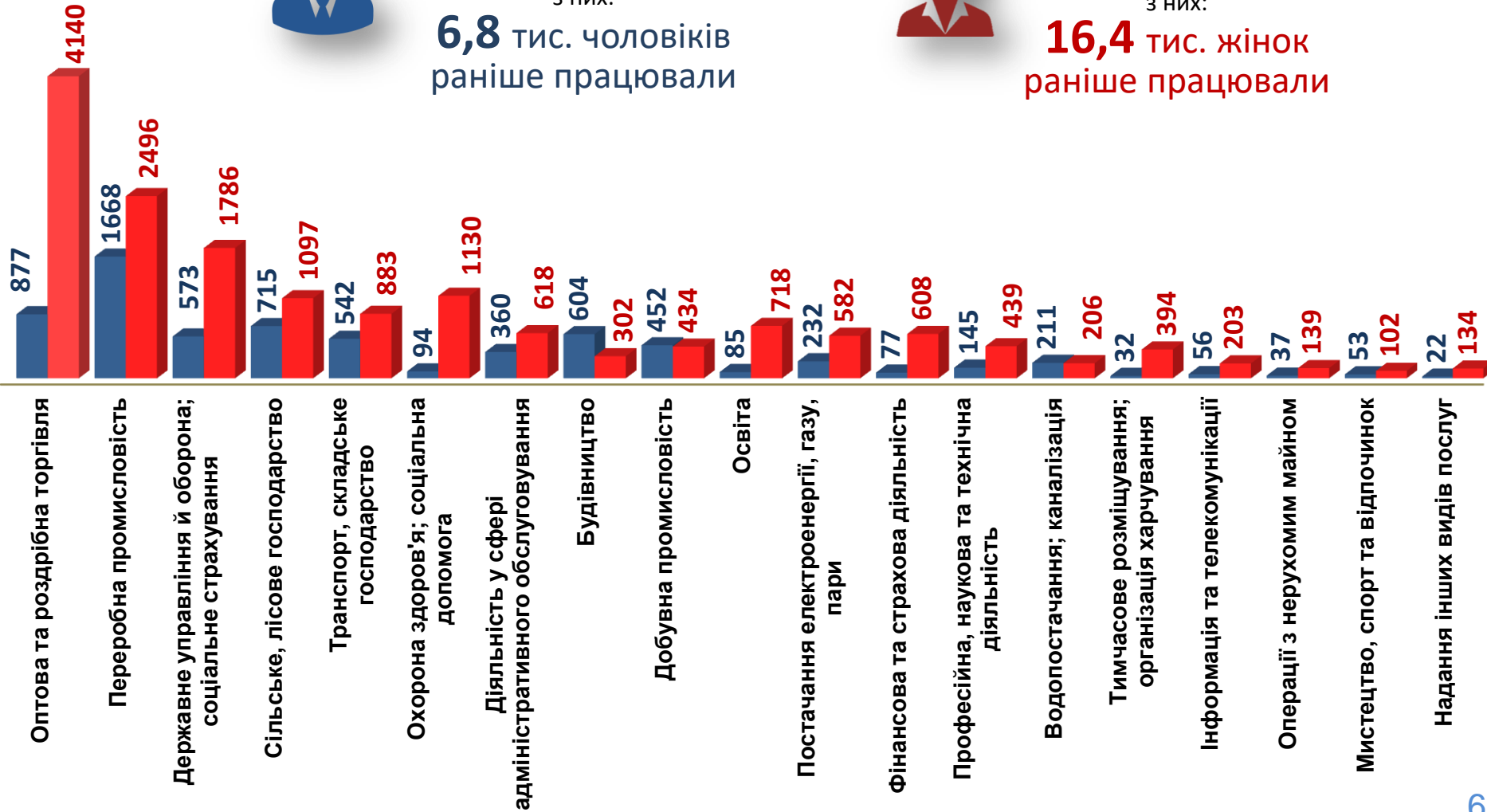
6,8 тис. чоловіків
раніше працювали



20,4 тис. жінок

з них:

16,4 тис. жінок
раніше працювали





Структура вакансій, % (за видами економічної діяльності)

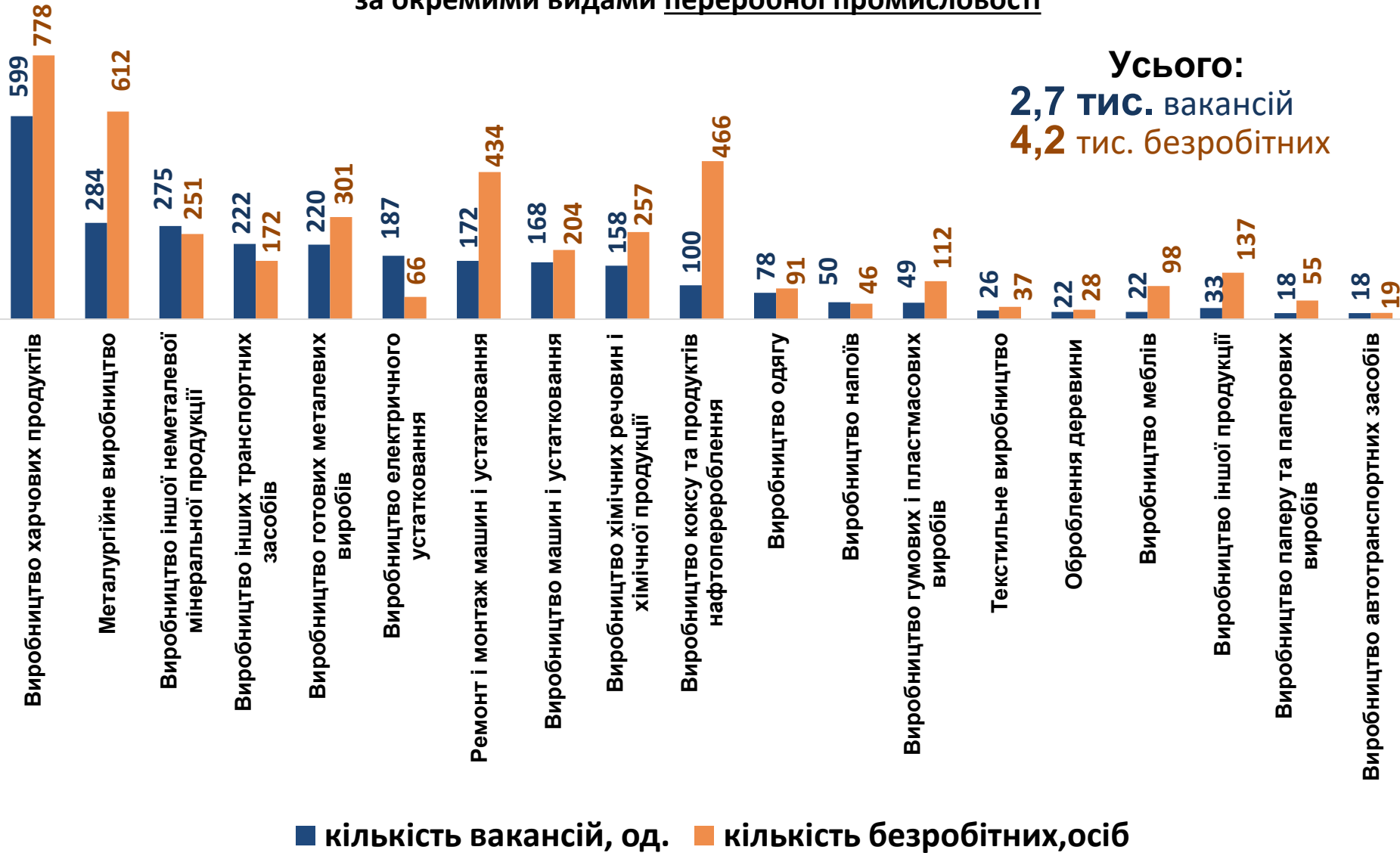


Структура безробітних, % (за видами економічної діяльності, на яких вони раніше працювали)





Кількість вакансій та кількість безробітних за окремими видами переробної промисловості



Кількість безробітних за статтю, осіб

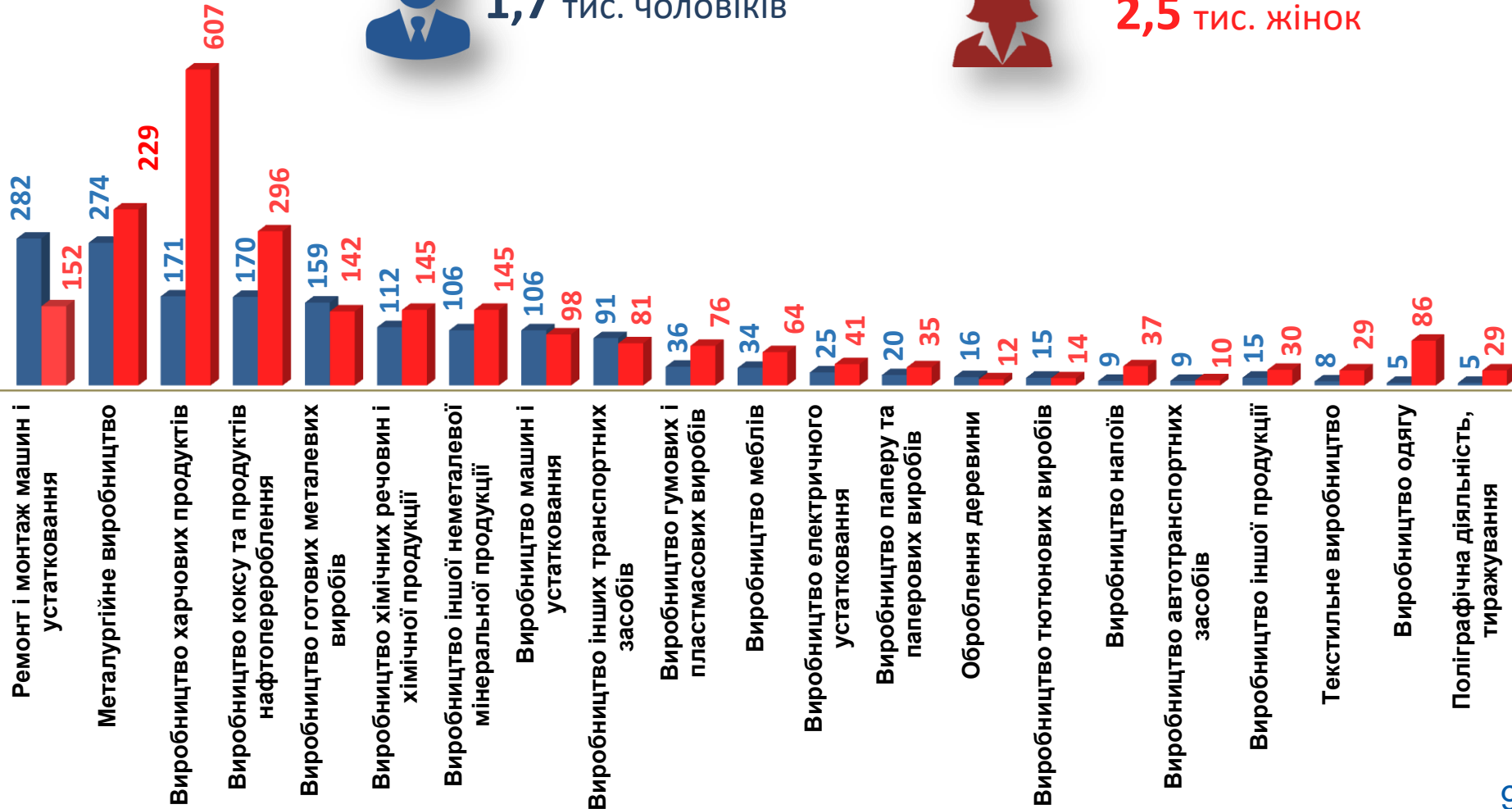
(за статтю та окремими видами переробної промисловості підприємств, на яких вони раніше працювали)



1,7 тис. чоловіків



2,5 тис. жінок



Структура безробітних за видами переробної промисловості, %

4,2 тис. безробітних були зайнятими у переробній промисловості

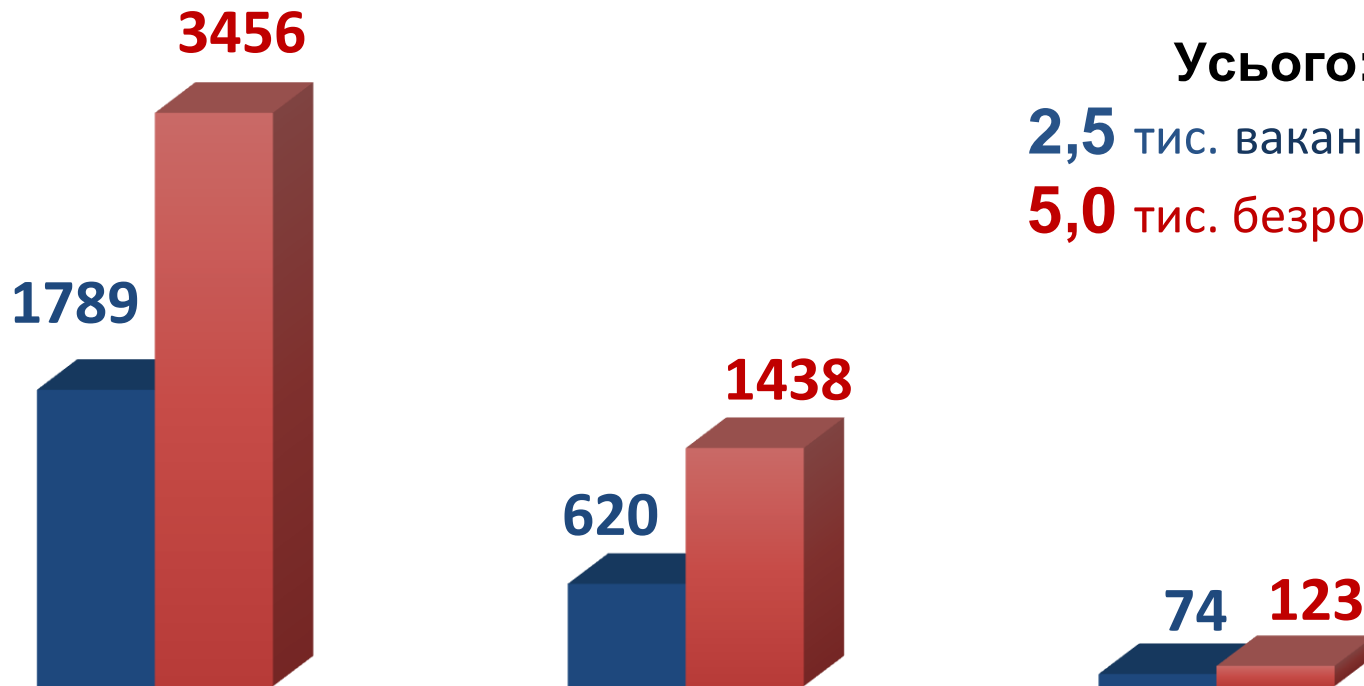


Структура вакансій за видами переробної промисловості, %





Кількість вакансій та кількість безробітних за видами оптової та роздрібної торгівлі



Усього:
2,5 тис. вакансій
5,0 тис. безробітних

Роздрібна торгівля, крім торгівлі автотранспортними засобами та мотоциклами

Оптова торгівля, крім торгівлі автотранспортними засобами та мотоциклами

Оптова та роздрібна торгівля автотранспортними засобами та мотоциклами

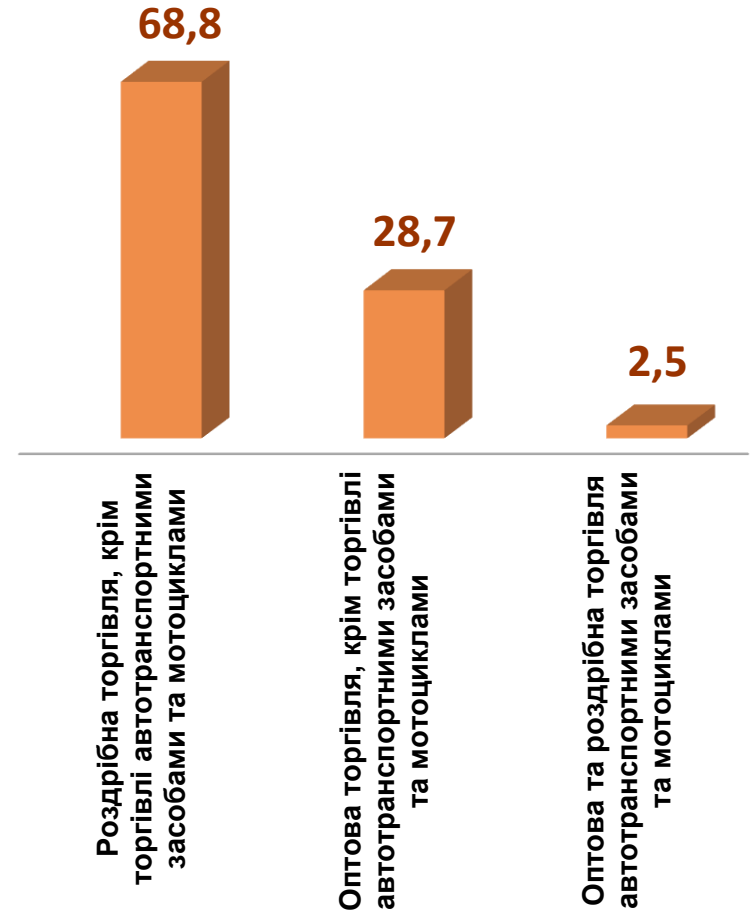
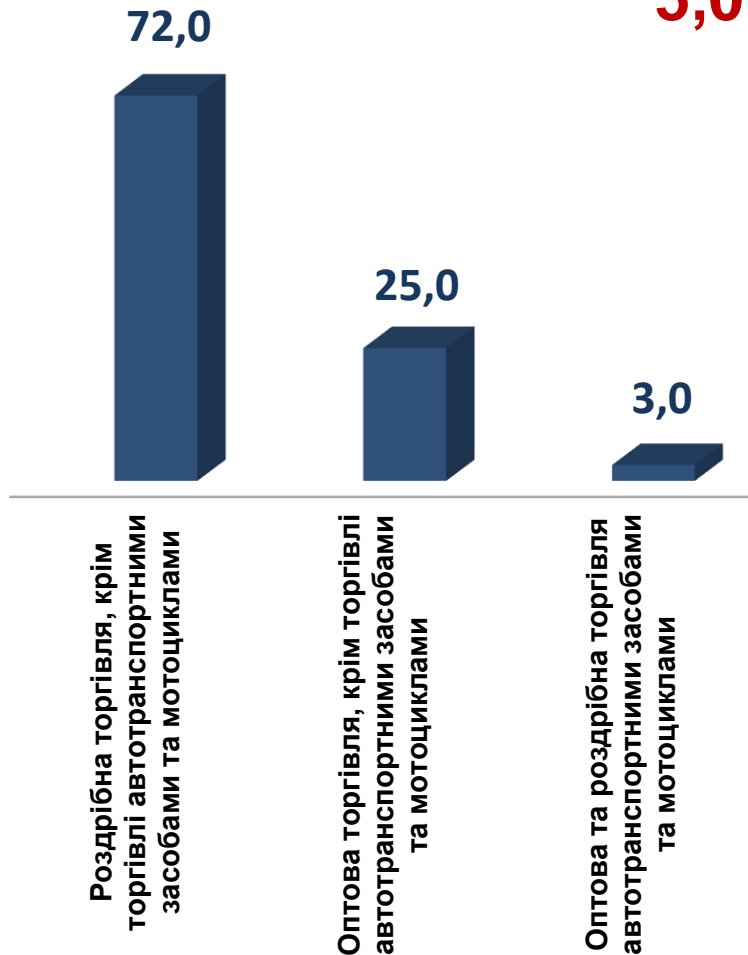
■ Кількість вакансій, одиниць

■ Кількість безробітних, особи

Структура вакансій за видами оптової та роздрібної торгівлі, %

Структура безробітних за видами оптової та роздрібної торгівлі, %

2,5 тис. вакансій
5,0 тис. безробітних

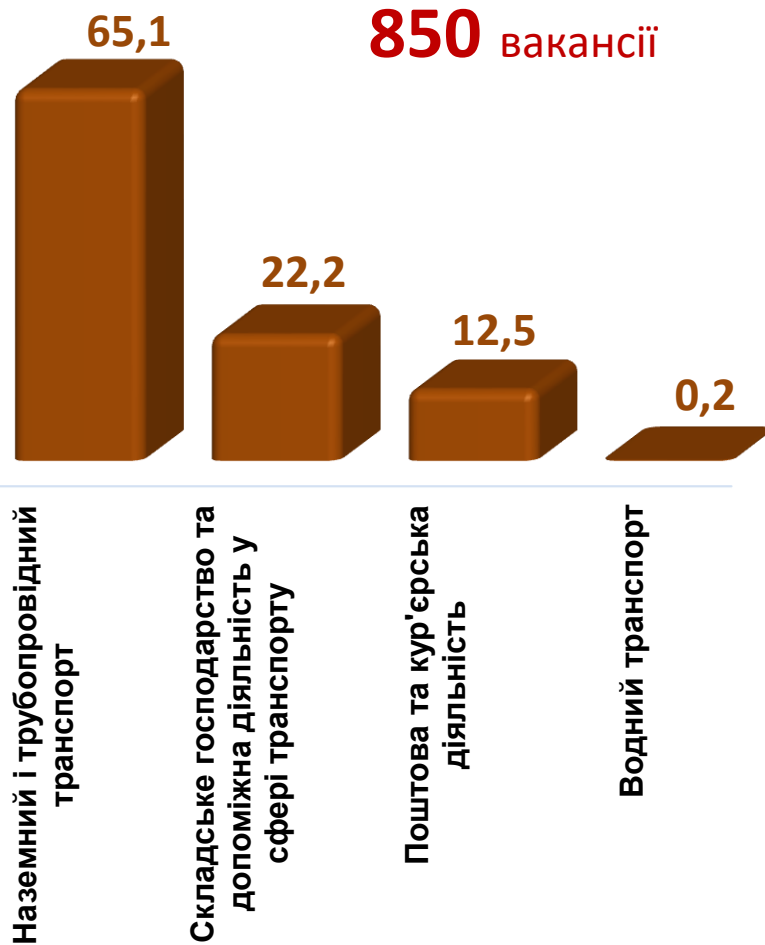


**Кількість вакансій та кількість безробітних
у сфері транспорту**

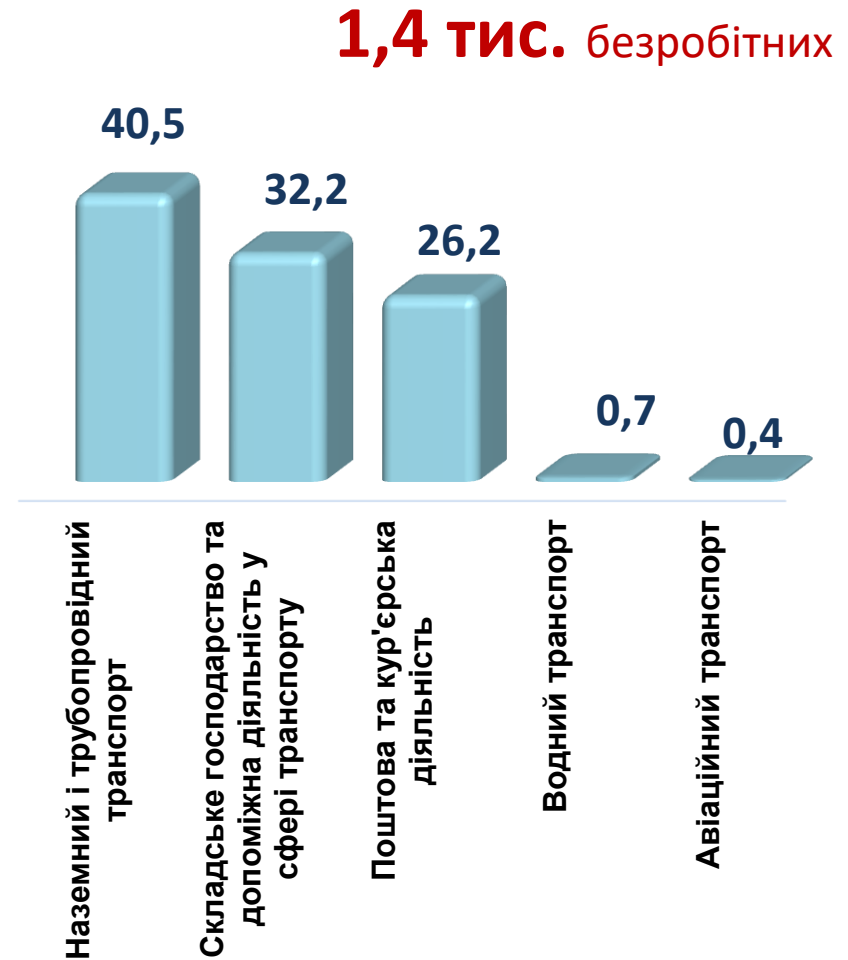


■ кількість вакансій, одиниць ■ кількість безробітних, осіб

Структура вакансій, % у сфері транспорту



Структура безробітних, % у сфері транспорту





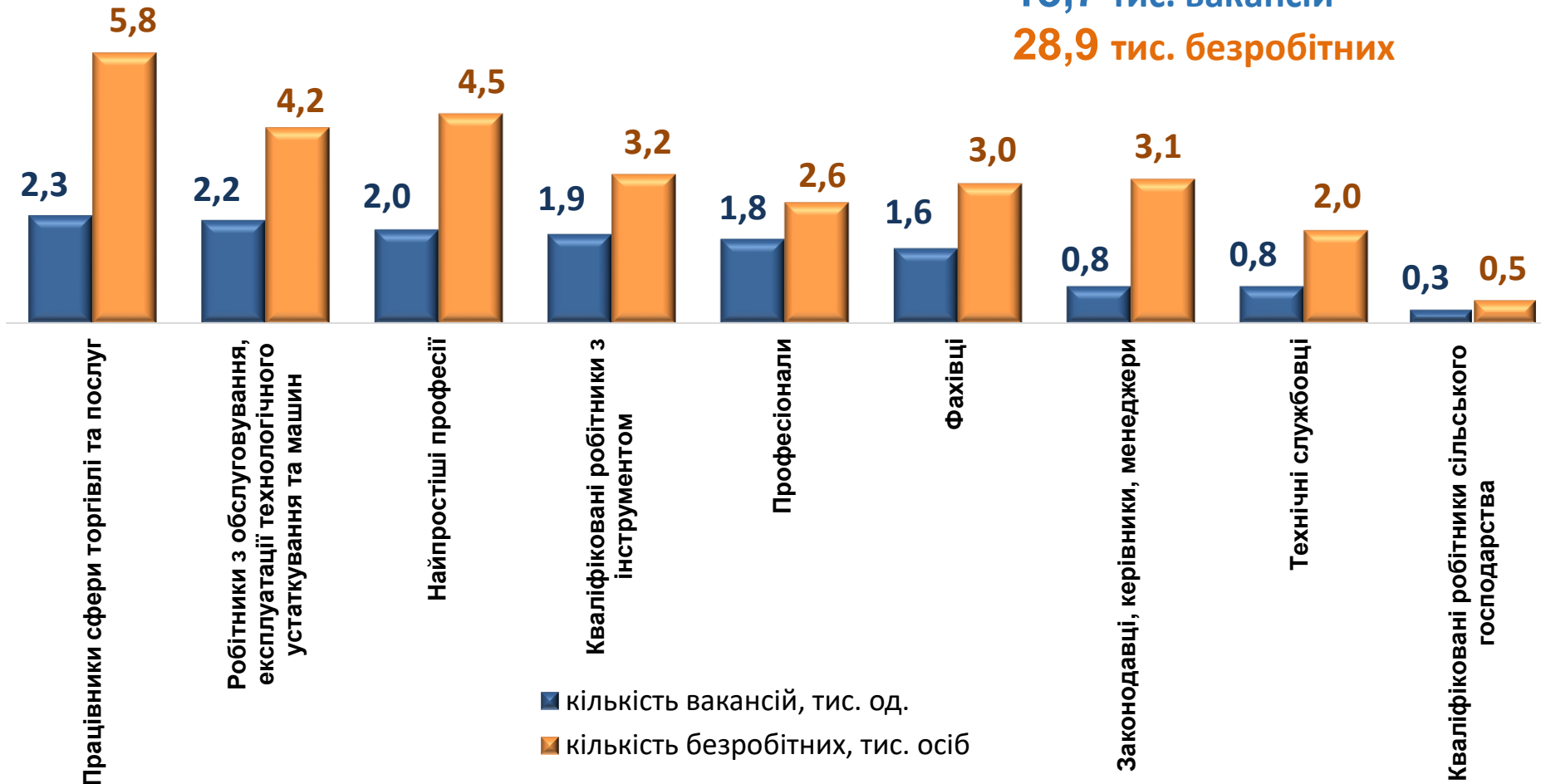
Кількість вакансій та кількість безробітних (тис.)

За професійними групами

Усього:

13,7 тис. вакансій

28,9 тис. безробітних



Кількість безробітних за статтю

(за статтю та професійними групами)

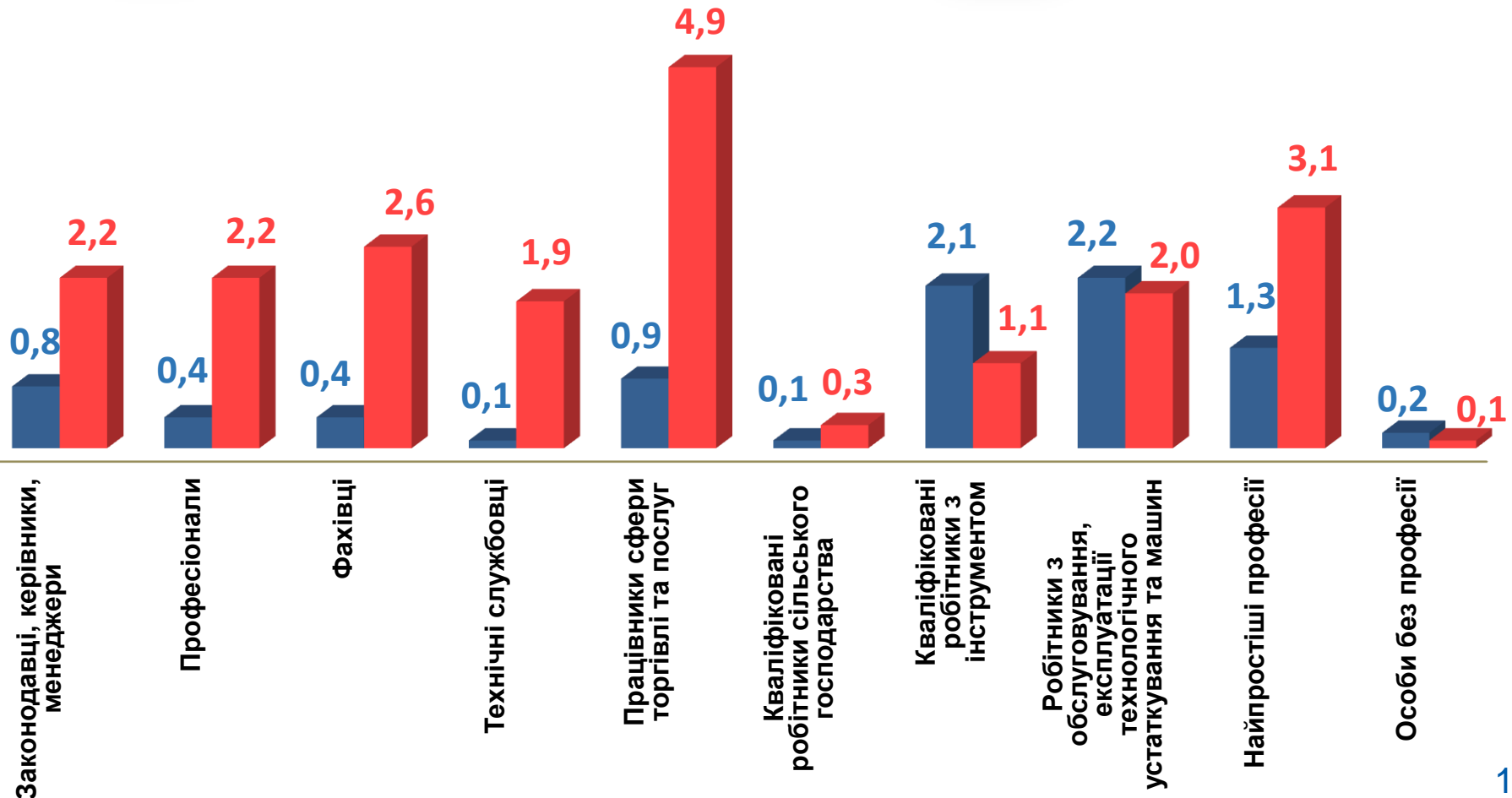


8,5 тис. чоловіків



20,4 тис. жінок

(тис. осіб)





Структура вакансій за професійними групами, %



Структура безробітних за професійними групами, %



Працевлаштування громадян, (структура,%) у січні-травні 2023 року



За видами економічної діяльності



За професійними групами



Структура працевлаштованих безробітних, % (за статтю та видами економічної діяльності)



ЧОЛОВІКИ



ЖІНКИ





Структура працевлаштованих безробітних, %

(за статтю та професійними групами)



ЧОЛОВІКИ



ЖІНКИ

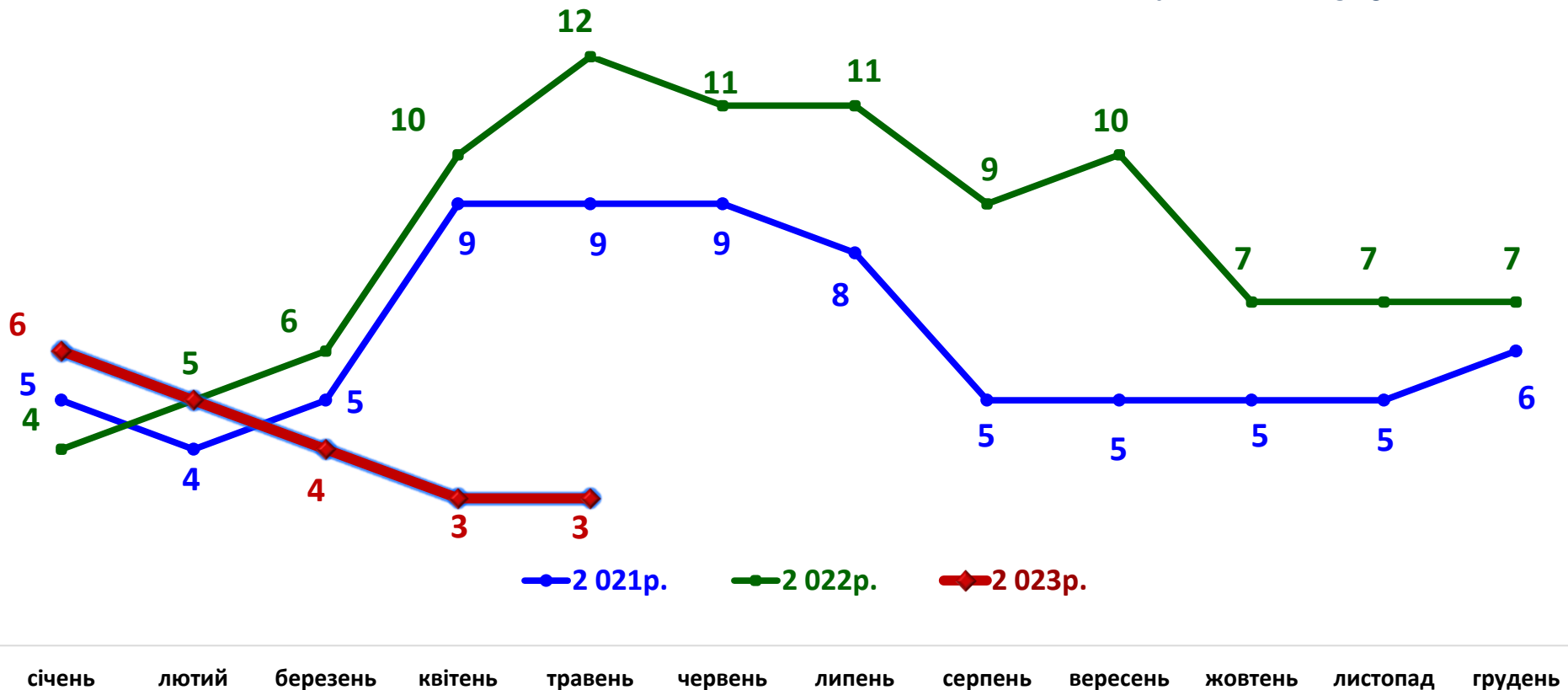




Попит та пропозиція на зареєстрованому ринку праці

Кількість претендентів на 1 вакансію, станом на кінець місяця, осіб

КІЛЬКІСТЬ БЕЗРОБІТНИХ,
на 1 ВАКАНСІЮ: 3 ОСОБИ

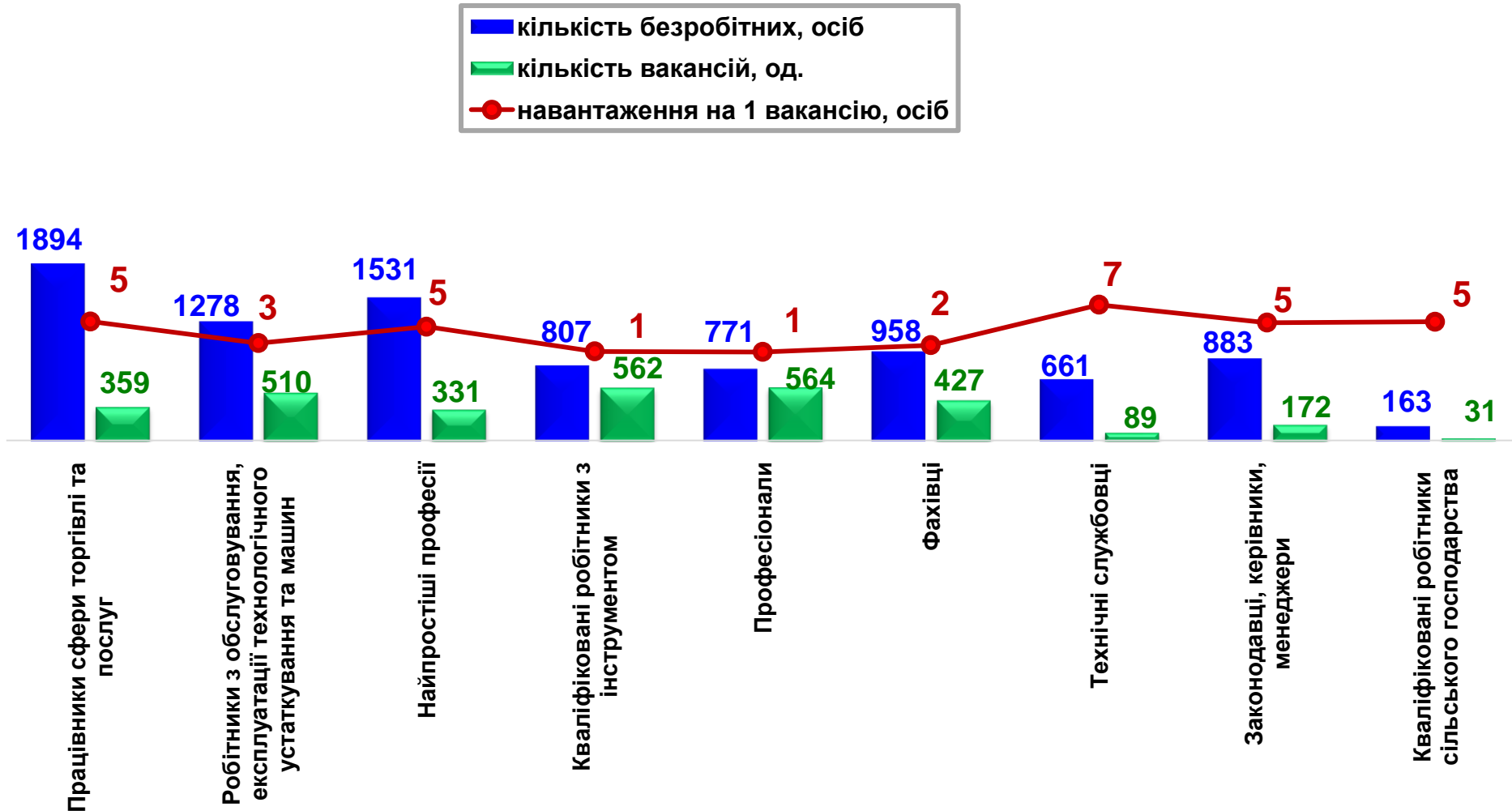




Кількість зареєстрованих безробітних, кількість вакансій та кількість претендентів на 1 вакансію, станом на 1 червня 2023р.

За професійними групами

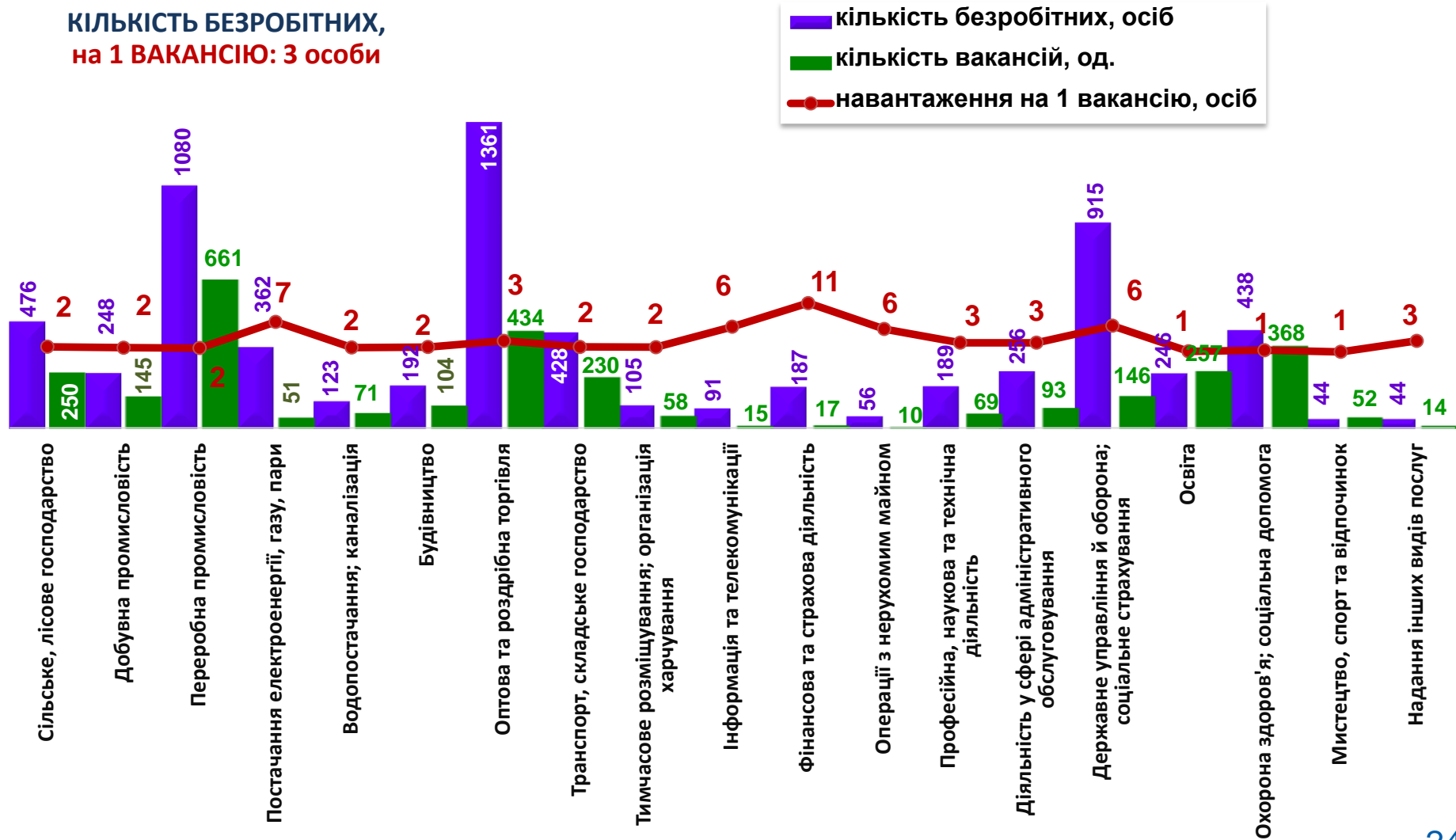
КІЛЬКІСТЬ БЕЗРОБІТНИХ,
на 1 ВАКАНСІЮ: 3 особи



Кількість зареєстрованих безробітних, кількість вакансій та кількість претендентів на 1 вакансію, станом на 1 червня 2023р.

За видами економічної діяльності

КІЛЬКІСТЬ БЕЗРОБІТНИХ,
на 1 ВАКАНСІЮ: 3 особи



Попит та пропозиція на зареєстрованому ринку праці
Професії, за якими кількість вакансій є найбільшою,
станом на 1 червня 2023 року
за професійними групами **ТОП-10**

Керівники, менеджери

головний бухгалтер

майстер, майстер дільниці

менеджер (управитель)

керівник гуртка

завідувач господарства

начальник відділу поштового зв'язку

заступник директора

головний енергетик

завідувач лабораторії

завідувач відділу

Професіонали, фахівці

бухгалтер

сестра медична (брат медичний)

вчитель закладу загальної середньої освіти

Фахівець

майстер виробничого навчання

мерчендайзер

вихователь

інженер

фармацевт

лікар загальної практики-сімейний лікар



Попит та пропозиція на зареєстрованому ринку праці
Професії, за якими кількість вакансій є найбільшою,
станом на 1 червня 2023 року
за професійними групами **ТОП-10**

Технічні службовці

службовець на складі (комірник)

касир торговельного залу

адміністратор

оператор поштового зв'язку

адміністратор черговий

секретар

оператор комп'ютерного набору

адміністратор (господар) залу

приймальник замовлень

табельник

Працівники сфери торгівлі та послуг

продавець продовольчих
(непродовольчих) товарів, продавець-
консультант

кухар

охоронник

молодша медична сестра (молодший
медичний брат)

соціальний робітник

перукар (перукар - модельєр)

бармен

офіціант

покоївка

помічник вихователя

Попит та пропозиція на зареєстрованому ринку праці
**Професії, за якими кількість вакансій є найбільшою,
станом на 1 червня 2023 року
за професійними групами **ТОП-10****

Кваліфіковані робітники сільського та лісового господарств

садівник

робітник з догляду за тваринами

робітник фермерського господарства

плодоовочівник

озеленювач

птахівник

оператор птахофабрик та механізованих ферм

звірівник

лісоруб

бригадир на ділянцях основного виробництва (інші сільськогосподарські робітники та рибалки)

Кваліфіковані робітники з інструментом

електромонтер з ремонту та обслуговування електроустаткування

слюсар-ремонтник

електрогазозварник

швачка

слюсар з ремонту колісних транспортних засобів

робітник з комплексного обслуговування й ремонту будинків

слюсар-сантехнік

слюсар-електрик з ремонту електроустаткування

маляр

монтер колії



Попит та пропозиція на зареєстрованому ринку праці

**Професії, за якими кількість вакансій є найбільшою,
станом на 1 червня 2023 року
за професійними групами **ТОП-10****

Робітники з обслуговування устаткування

водій автотранспортних засобів

токар

тракторист-машиніст

сільськогосподарського виробництва

оператор верстатів з програмним
керуванням

тракторист

машиніст екскаватора

водій навантажувача

фрезерувальник

токар-розточувальник

обхідник гідропоруд

Найпростіші професії

підсобний робітник

вантажник

двірник

прибиральник службових приміщень

прибиральник територій

сторож

робітник з благоустрою

прибиральник виробничих приміщень

кухонний робітник

укладальник-пакувальник

Попит та пропозиція на зареєстрованому ринку праці Професії, по яких чисельність безробітних є найбільшою, станом на 1 червня 2023 року ТОП-20

✓ продавець (продовольчих) товарів

✓ підсобний робітник

✓ продавець-консультант

✓ оператор котельні

✓ охоронник

✓ бухгалтер

✓ кухар

✓ водій автотранспортних засобів

✓ фахівець

✓ сторож

✓ молодша медична сестра

✓ укладальник-пакувальник

✓ листоноша (поштар)

✓ спеціаліст державної служби (місцевого самоврядування)

✓ слюсар-ремонтник

✓ оператор заправних станцій

✓ службовець на складі (комірник)

✓ сестра медична (брат медичний)

✓ касир торговельного залу

✓ економіст

Попит та пропозиція на зареєстрованому ринку праці

**Професії, по яких чисельність безробітних за статтю є найбільшою,
станом на 1 червня 2023 року**

ТОП-10



Чоловіки

- водій автотранспортних засобів
- охоронник
- підсобний робітник
- слюсар-ремонтник
- оператор котельні
- електрогазозварник
- електрослюсар (слюсар) черговий та з ремонту устаткування
- робітник з благоустрою
- електрик з ремонту та обслуговування електроустаткування
- тракторист-машиніст сільськогосподарського (лісогосподарського) виробництва



Жінки

- продавець продовольчих (непродовольчих) товарів, продавець-консультант
- підсобний робітник
- бухгалтер
- оператор котельні
- кухар
- фахівець
- молодша медична сестра
- укладальник-пакувальник
- листоноша (поштар)
- спеціаліст державної служби (місцевого самоврядування)

Попит та пропозиція на зареєстрованому ринку праці

Професії, за якими спостерігався найбільший дефіцит вакансій серед усіх професій (за Класифікатором професій), у січні-травні 2023 року

продавець продовольчих (непродовольчих) товарів
підсобний робітник

продавець-консультант

охоронник

оператор котельні

кухар

бухгалтер

укладальник-пакувальник

водій автотранспортних засобів

фахівець

помічник вихователя

оператор заправних станцій

комірник

слюсар-ремонтник

молодша медична сестра

Професії, за якими спостерігався найбільший дефіцит кадрів серед усіх професій (за Класифікатором професій), у січні-травні 2023 року

складальник

асфальтобетонник

електромонтер з ремонту та обслуговування

електроустаткування

майстер виробничого навчання

обхідник гідроспоруд

токарь

робітник з благоустрою

слюсар аварійно-відновлювальних робіт

апаратник установки дослідного виробництва

машиніст підземних установок

лікар загальної практики - сімейний лікар (а також лікар - терапевт, - анестезіолог, - стоматолог, - психіатр, - хірург та ін.)

слюсар-електрик з ремонту електроустаткування

електрозварник на автоматичних та

напівавтоматичних машинах

контролер скляного виробництва

Інженер - електронік