



**ПОПИТ ТА ПРОПОЗИЦІЯ  
НА ЗАРЕЄСТРОВАНОМУ  
РИНКУ ПРАЦІ  
ДНІПРОПЕТРОВСЬКОЇ ОБЛАСТІ  
у січні-червні 2023 року**

[www.dcz.gov.ua](http://www.dcz.gov.ua)

## Попит та пропозиція на зареєстрованому ринку праці у січні – червні 2023 року

**У січні-червні 2023 року 4,3 тис. роботодавців** області проінформували центри зайнятості про наявність **16,2 тис. вакансій**.

**Структура вакансій за видами економічної діяльності** була наступною: переробна промисловість (19,9%), оптова та роздрібна торгівля (18,7%), сільське, лісове господарство (10,1%), охорона здоров'я, соціальна допомога (8,6%), транспорт, складське господарство, поштова діяльність (6,3%), освіта (6,3%), державне управління й оборона (5,5%), добувна промисловість (4,2%), діяльність у сфері адміністративного обслуговування (3,6%) та ін.

*За професійними групами вакансії:*

**Працівники сфери торгівлі та послуг – 17,1%** (продавець продовольчих (непродовольчих) товарів, продавець-консультант, охоронник, кухар, молодша медична сестра, соціальний робітник, кондуктор громадського транспорту, комплектувальник товарів, офіціант, бармен, перукар (перукар - модельєр), покоївка, бариста та ін.

**Робітники з обслуговування, експлуатації устаткування та машин - 16,1%** (водій автотранспортних засобів, тракторист-машиніст сільськогосподарського виробництва, складальник, токарь, водій навантажувача, оператор заправних станцій, асфальтобетонник, машиніст насосних установок, тракторист, машиніст крана (кранівник).

**Найпростіші професії - 15,2%** (підсобний робітник, прибиральник службових (та виробничих) приміщень, вантажник, сторож, двірник, робітник з благоустрою, укладальник-пакувальник, прибиральник територій, кухонний робітник, робітник плодоовочевого сховища та ін.

**Кваліфіковані робітники з інструментом - 13,9%** (слюсар-ремонтник, електромонтер з ремонту та обслуговування електроустаткування, електрогазозварник, пекар, швачка, робітник з

комплексного обслуговування й ремонту будинків, монтер колії, слюсар з ремонту колісних транспортних засобів, транспортувальник (такелажні роботи), слюсар-сантехнік, маляр та ін.)

**Професіонали - 12,4%** (спеціаліст державної служби, економіст, вчитель закладу загальної середньої освіти, інженер, інженер з охорони праці, фармацевт, інспектор, юрист, інженер-конструктор) **Фахівці - 11,7%** (бухгалтер, фахівець, сестра медична, майстер виробничого навчання, мерчендайзер, диспетчер, інспектор з кадрів, вихователь, механік, технік та ін.)

**Технічні службовці - 5,9%** (службовець на складі (комірник), касир торговельного залу, адміністратор, оператор комп'ютерного набору, секретар, діловод, обліковець, оператор поштового зв'язку, листоноша (поштар), касир (на ПОУ) та ін.

**Законодавці, вищі державні службовці, керівники, менеджери - 5,7%** (менеджер (управитель) із збуту, головний бухгалтер, менеджер (управитель), майстер, завідувач господарства, заступник директора та ін.)

**Станом на 1 липня 2023 року** кількість актуальних вакансій, заявлених роботодавцями до Дніпропетровської обласної служби зайнятості становила **3,4 тис. одиниць** (2,2 тис. одиниць станом на 01.07.2022р.)

**За видами економічної діяльності**, більшість вакансій налічувалася на підприємствах переробної промисловості (22,5%), оптової та роздрібною торгівлі (13,9%), охорони здоров'я, соціальна допомога (10,3%), освіти (9,3%), сільського, лісового господарства (8,0%), транспорту та складського господарства (7,9%), добувної промисловості (5,2%), державного управління й оборони (5,2%) та ін.

## Попит та пропозиція на зареєстрованому ринку праці у січні – червні 2023 року

**У професійному розрізі (станом на 01.07.2023 року),** найбільше вакансій пропонувалося для працевлаштування: кваліфікованих робітників з інструментом (18,3%), професіоналів (17,9%), робітників з обслуговування, експлуатації устаткування та машин (16,7%), фахівців (13,7%), працівників сфери торгівлі та послуг (12,0%), найпростіших професій (11,9%), технічних службовців (2,9%) та ні.

**У січні-червні 2023 року послугами** Дніпропетровської обласної служби зайнятості скористалися 47,0 тис. громадян, з них 31,6 тис. мали статус безробітного.

**За видами економічної діяльності** безробітні мали професійний досвід роботи на підприємствах оптової та роздрібною торгівлі (21,5%), переробної промисловості (17,8%), державного управління й оборони (10,5%), сільського, лісового господарства (7,6%), транспорту та складського господарства (6,2%), охорони здоров'я (5,3%), діяльності у сфері адміністративного обслуговування (4,1%), добувної промисловості (3,8%), будівництва (3,8%) та ін.

**За професійними групами** серед зареєстрованих безробітних переважають працівники сфери торгівлі та послуг (20,4%), представників найпростіших професій (15,0%), робітники з обслуговування, експлуатації устаткування та машин (14,5%), кваліфіковані робітники з інструментом (11,0%), законодавці, вищі державні службовці, керівники, менеджери (10,5%), фахівці (10,4%), професіонали (8,8%), технічні службовці (7,0%) та ін.

**Станом на 1 липня 2023 року** послуги Дніпропетровської служби зайнятості отримували майже 8,4 тис. зареєстрованих безробітних, що на 67,5% менше ніж на відповідну дату минулого року.

**За статтю:** у загальній кількості зареєстрованих безробітних, чоловіки становили – 2,1 тис. осіб (або 25%), жінки – 6,3 тис. осіб (або 75%).

**За віковими групами:** 23,2% зареєстрованих безробітних були у віці до 35 років; 29,8% – у віці від 35 до 44 років; 47% – у віці від 45 років.

**За освітою:** 46,8% зареєстрованих безробітних мали вищу освіту, 32,9% – професійно-технічну, 20,3% – загальну середню освіту.

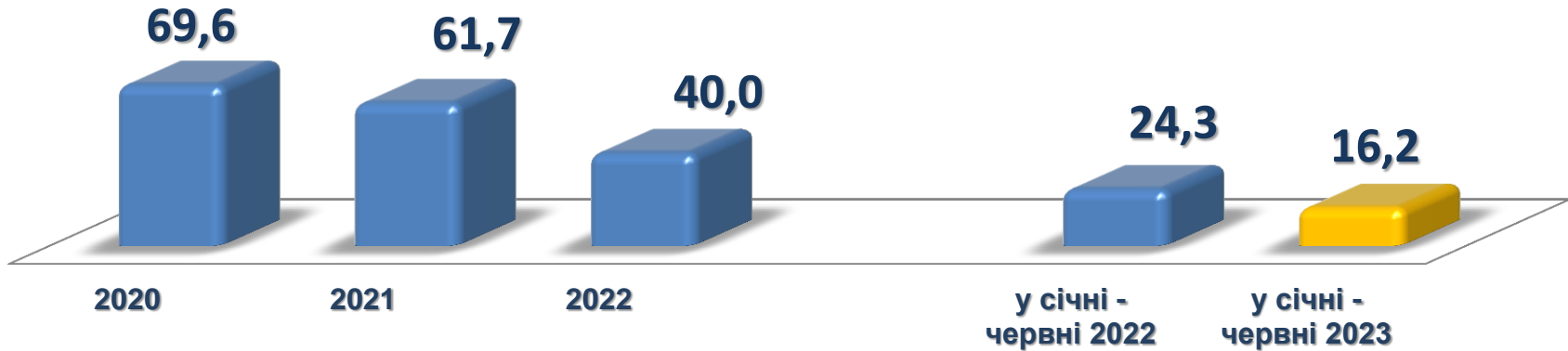
Суттєвим залишається дисбаланс між попитом та пропозицією робочої сили.

**Станом на 1 липня 2023 року,** в середньому по Дніпропетровській області, на одне вільне робоче місце претендувало 2 безробітних.

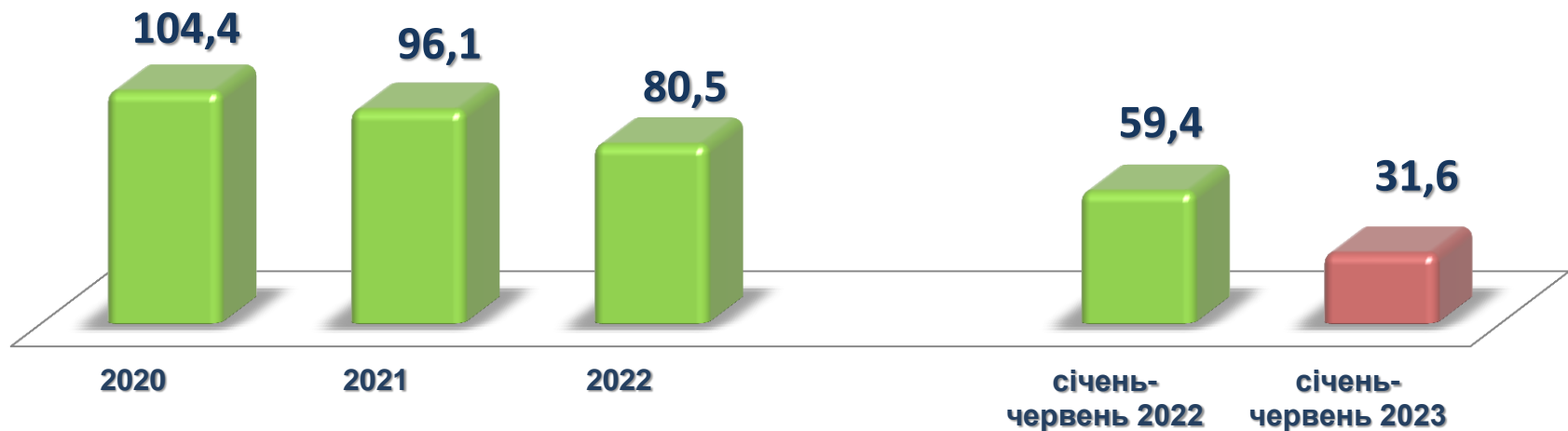
Найбільша невідповідність попиту на робочу силу та її пропозиції у професійно-кваліфікаційному розрізі спостерігалася серед технічних службовців (6 осіб на 1 вакансію), законодавців, вищих державних службовців, керівників, менеджерів (5 осіб), працівників сфери торгівлі та послуг (4 особи), представників найпростіших професій (3 особи), кваліфікованих робітників сільського, лісового господарств (3 особи) та ін.

Нестача кадрів спостерігалася серед представників таких професій, як: вантажник, майстер виробничого навчання, електромонтер з ремонту та обслуговування електроустаткування, токар, оператор лінії у виробництві харчової продукції (виробництво напоїв), мерчендайзер, комплектувальник товарів, робітник з комплексного обслуговування й ремонту будинків, слюсар з ремонту колісних транспортних засобів, оператор верстатів з програмним керуванням, електрозварник на автоматичних та напівавтоматичних машинах, токар-розточувальник, лікар загальної практики-сімейний лікар (лікар-терапевт, -психіатр, -анестезіолог, -офтальмолог, -стоматолог) та ін.

### Кількість вакансій, тис. одиниць



### Кількість безробітних, тис. осіб



# ДНІПРОПЕТРОВСЬКА ОБЛАСТЬ



Попит та пропозиція на зареєстрованому ринку праці у січні – червні 2023 року

## Кількість вакансій за регіонами, одиниць

**16,2 тис. вакансій**



## Кількість безробітних за регіонами, осіб

**31,6 тис. безробітних**



### Кількість вакансій та кількість безробітних

#### За видами економічної діяльності

- кількість вакансій, од.
- кількість безробітних, осіб

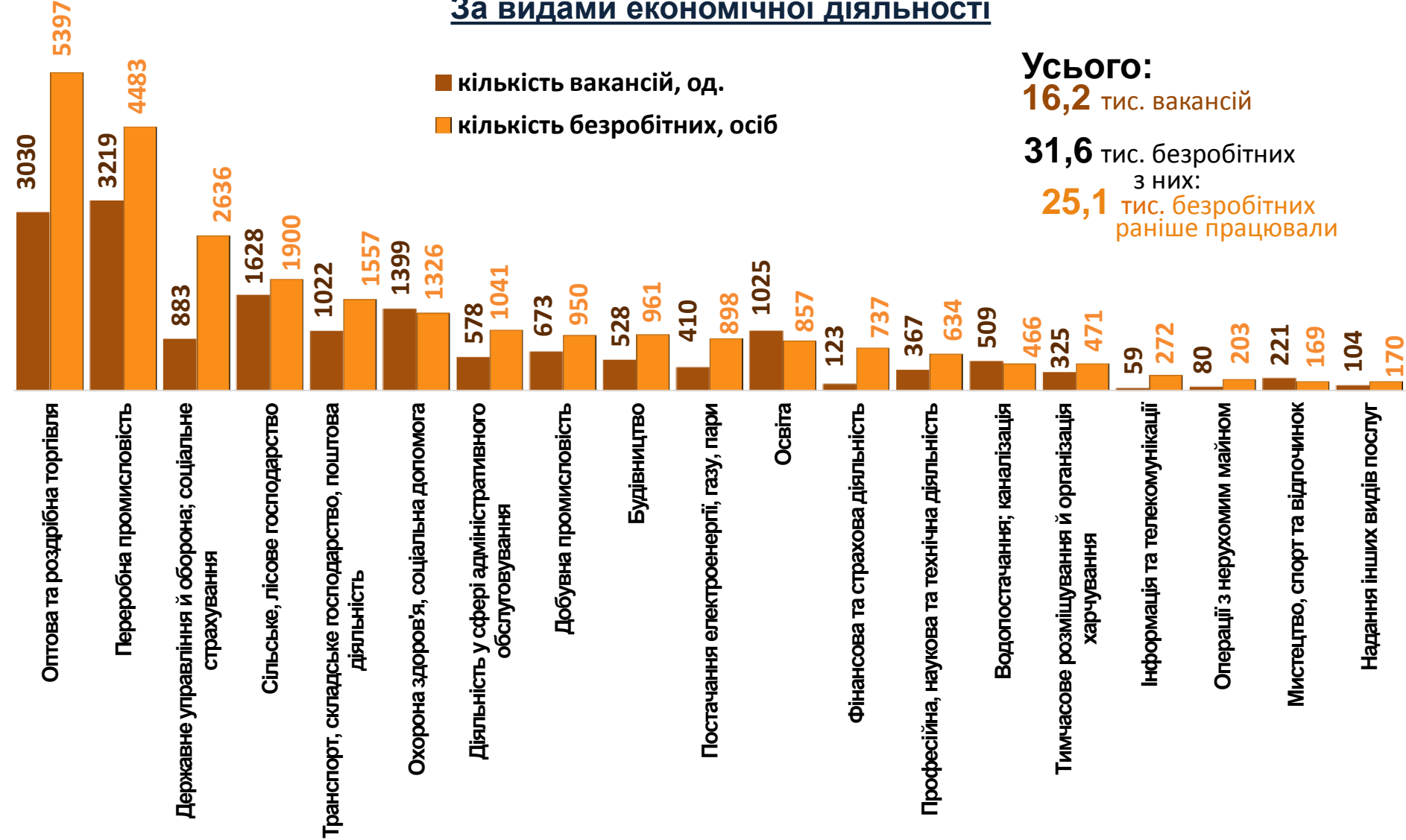
**Усього:**

**16,2** тис. вакансій

**31,6** тис. безробітних

з них:

**25,1** тис. безробітних  
раніше працювали



### Кількість безробітних за статтю, осіб

(за статтю та видами економічної діяльності підприємств, на яких вони раніше працювали)



**9,3** тис. чоловіків

з них:

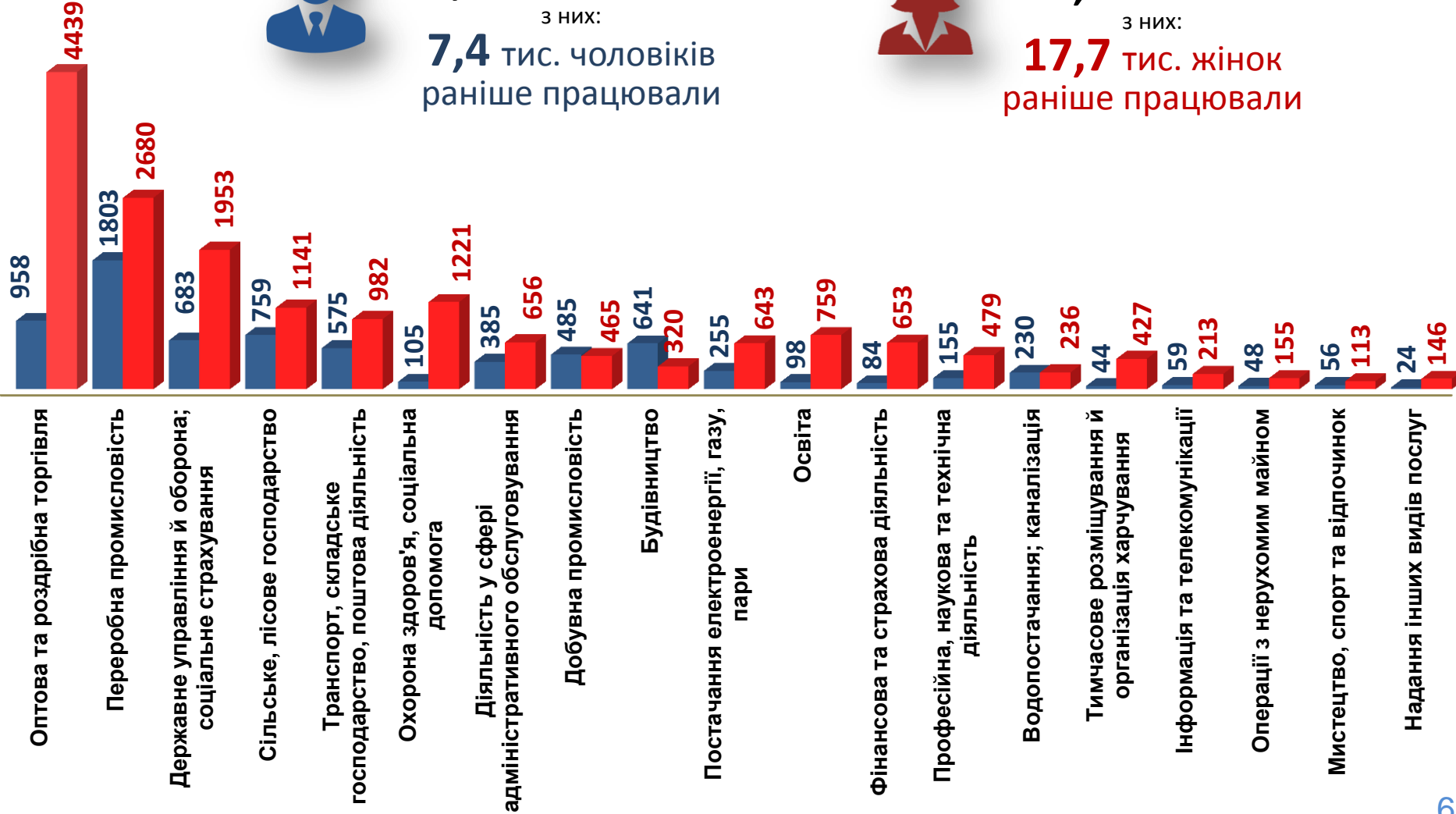
**7,4** тис. чоловіків  
раніше працювали



**22,3** тис. жінок

з них:

**17,7** тис. жінок  
раніше працювали



### Структура вакансій, % (за видами економічної діяльності)

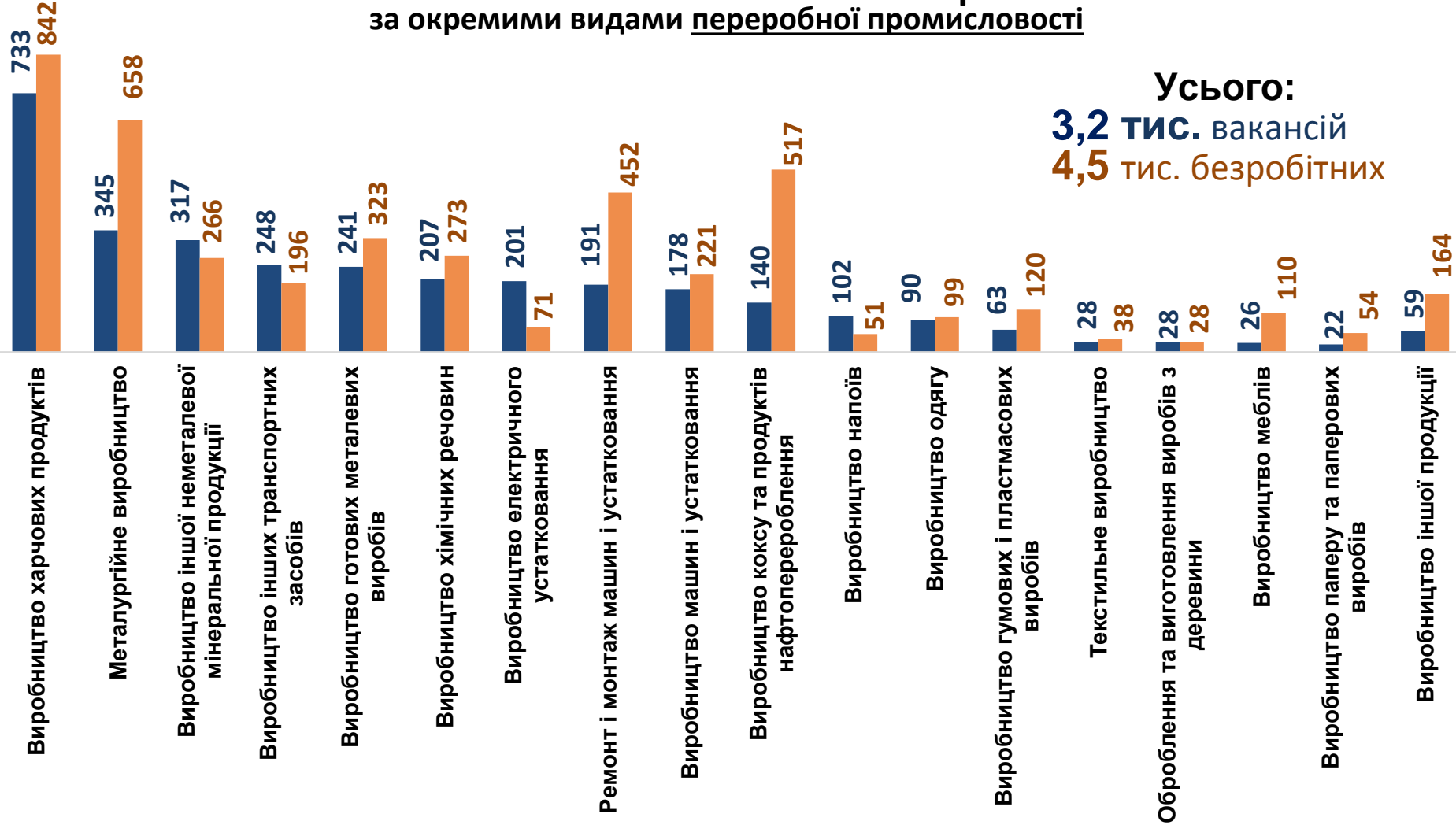


### Структура безробітних, % (за видами економічної діяльності, на яких вони раніше працювали)





### Кількість вакансій та кількість безробітних за окремими видами переробної промисловості



**Усього:**  
**3,2 тис.** вакансій  
**4,5 тис.** безробітних

■ кількість вакансій, од.    ■ кількість безробітних, осіб

### Кількість безробітних за статтю, осіб

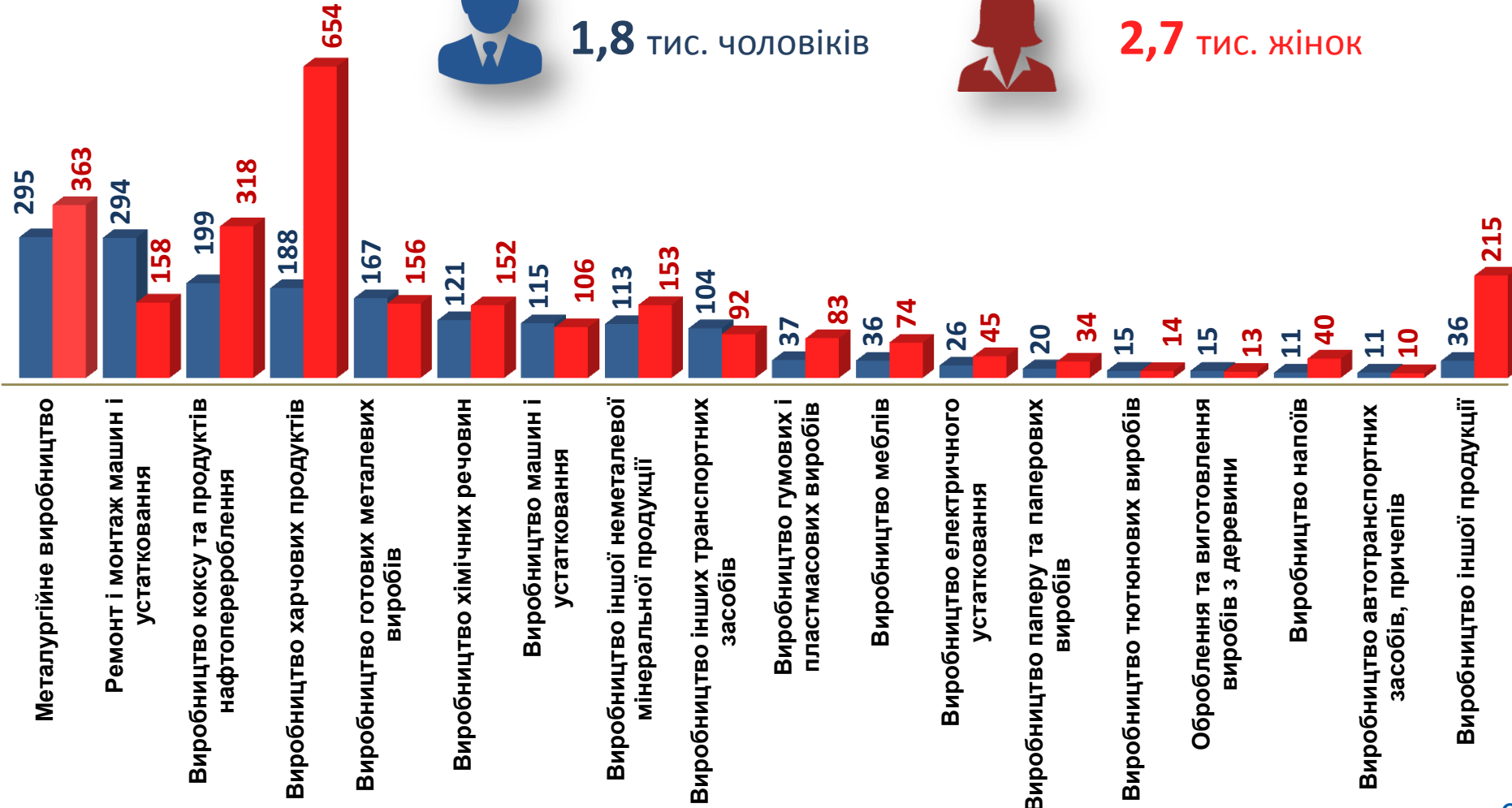
(за статтю та окремими видами переробної промисловості підприємств, на яких вони раніше працювали)



**1,8** тис. чоловіків



**2,7** тис. жінок



### Структура безробітних за видами переробної промисловості, %

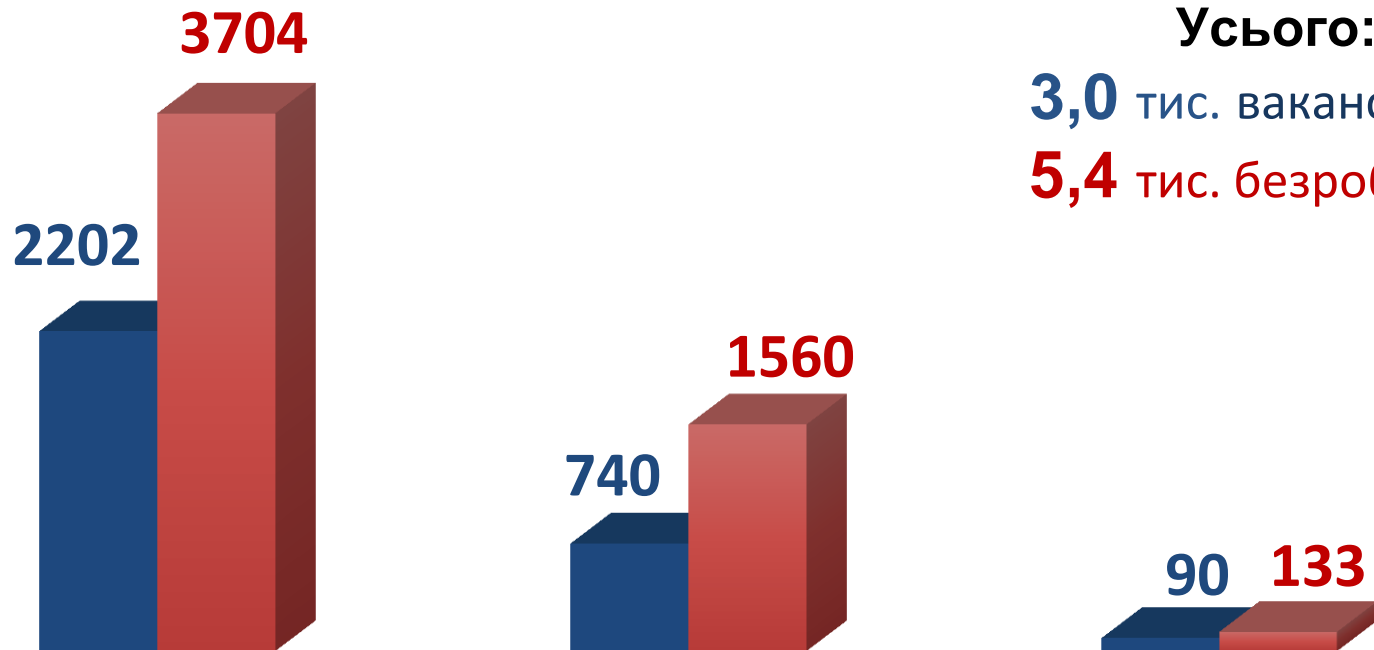
**4,5** тис. безробітних були зайнятими у переробній промисловості



### Структура вакансій за видами переробної промисловості, %



### Кількість вакансій та кількість безробітних за видами оптової та роздрібної торгівлі



Усього:  
**3,0** тис. вакансій  
**5,4** тис. безробітних

Роздрібна торгівля, крім торгівлі автотранспортними засобами та мотоциклами

Оптова торгівля, крім торгівлі автотранспортними засобами та мотоциклами

Оптова та роздрібна торгівля автотранспортними засобами та мотоциклами, їх ремонт

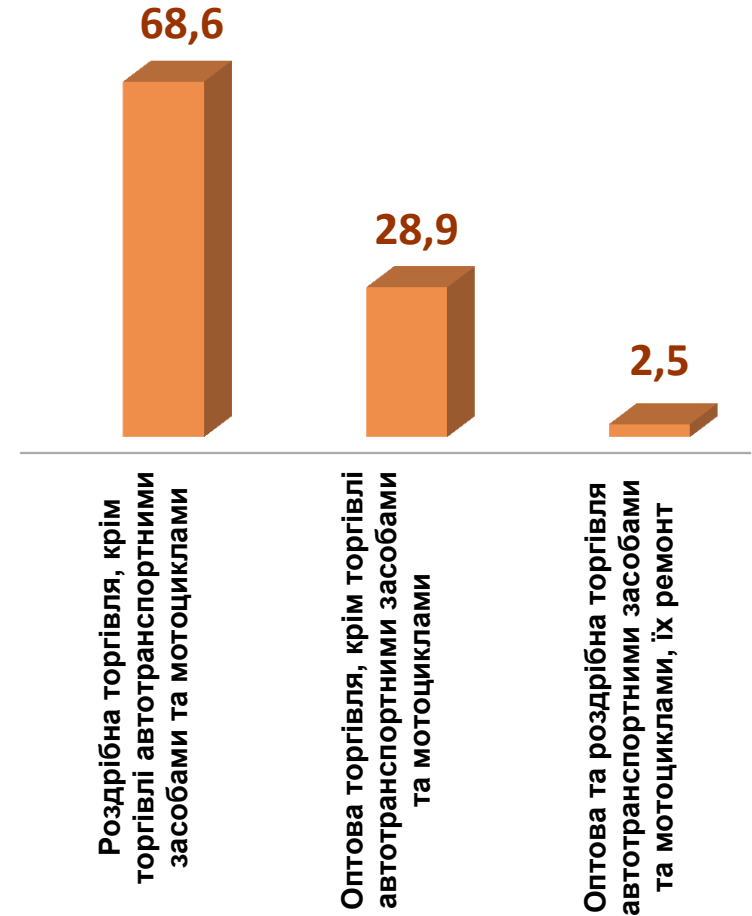
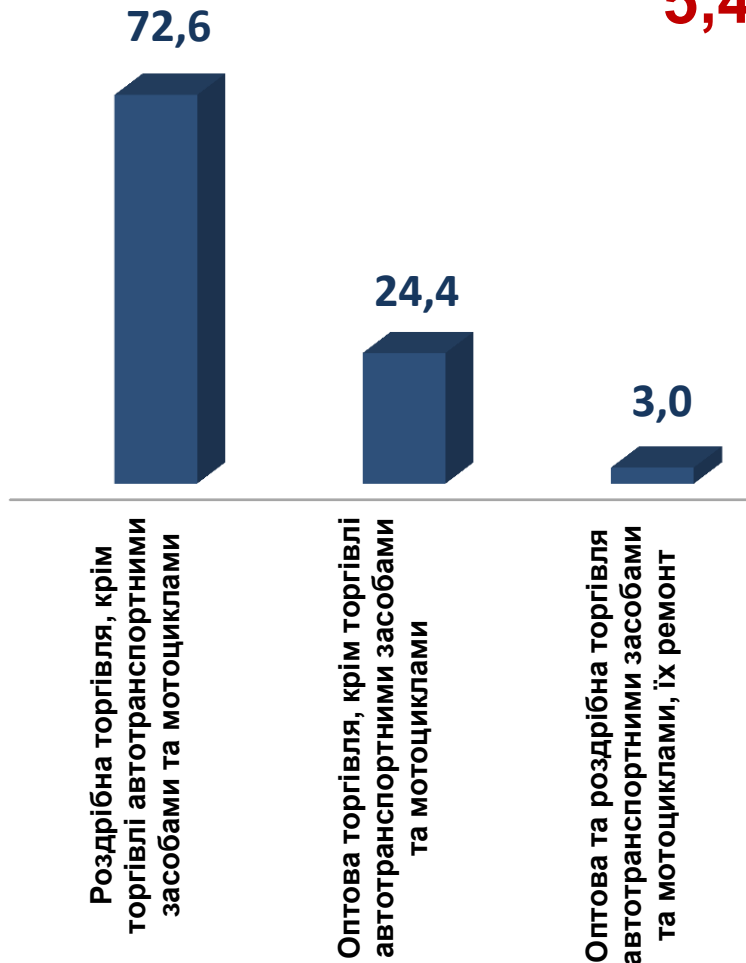
■ Кількість вакансій, одиниць

■ Кількість безробітних, особи

### Структура вакансій за видами оптової та роздрібної торгівлі, %

### Структура безробітних за видами оптової та роздрібної торгівлі, %

**3,0 тис.** вакансій  
**5,4 тис.** безробітних



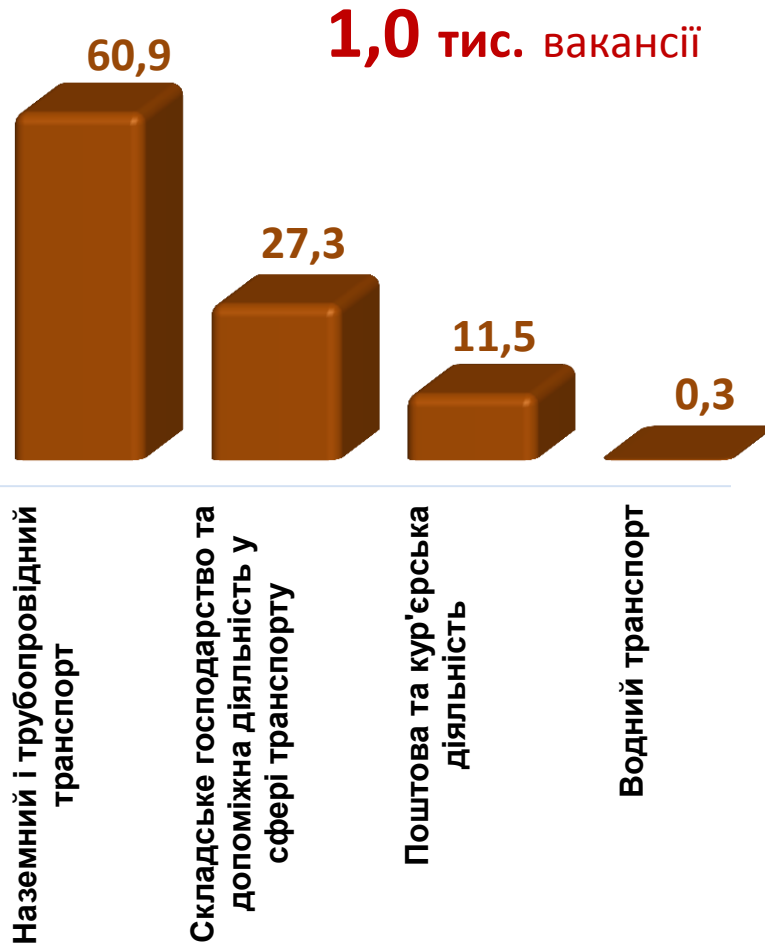
### Кількість вакансій та кількість безробітних у сфері транспорту



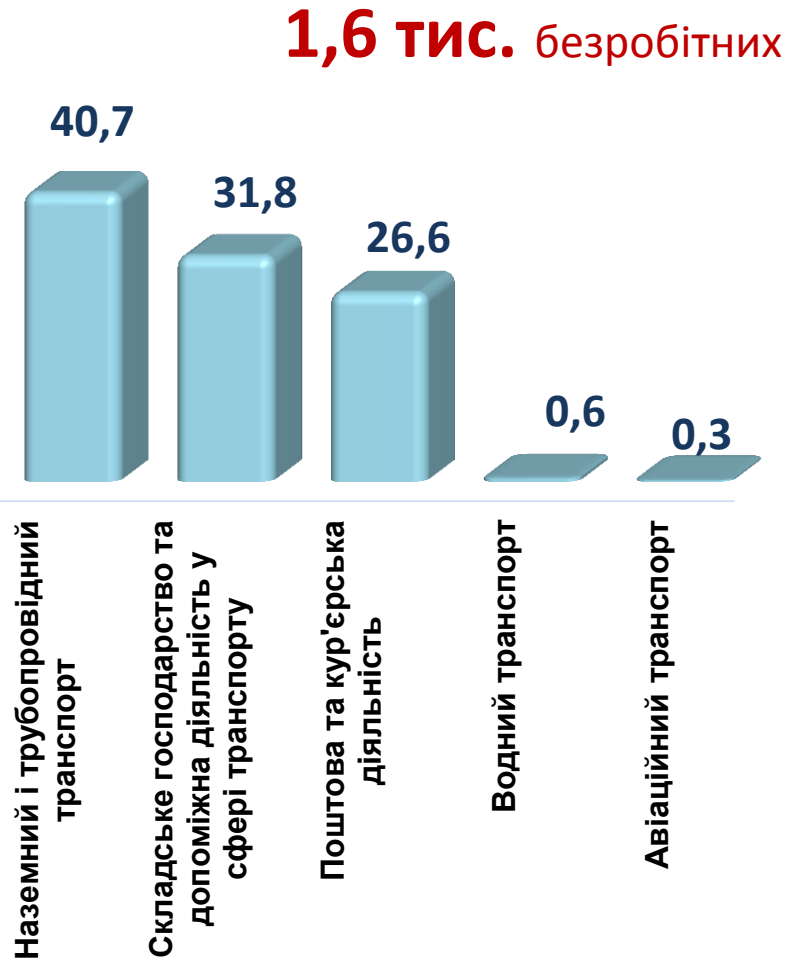
■ кількість вакансій, одиниць

■ кількість безробітних, осіб

### Структура вакансій, % у сфері транспорту



### Структура безробітних, % у сфері транспорту





Попит та пропозиція на зареєстрованому ринку праці у січні – червні 2023 року

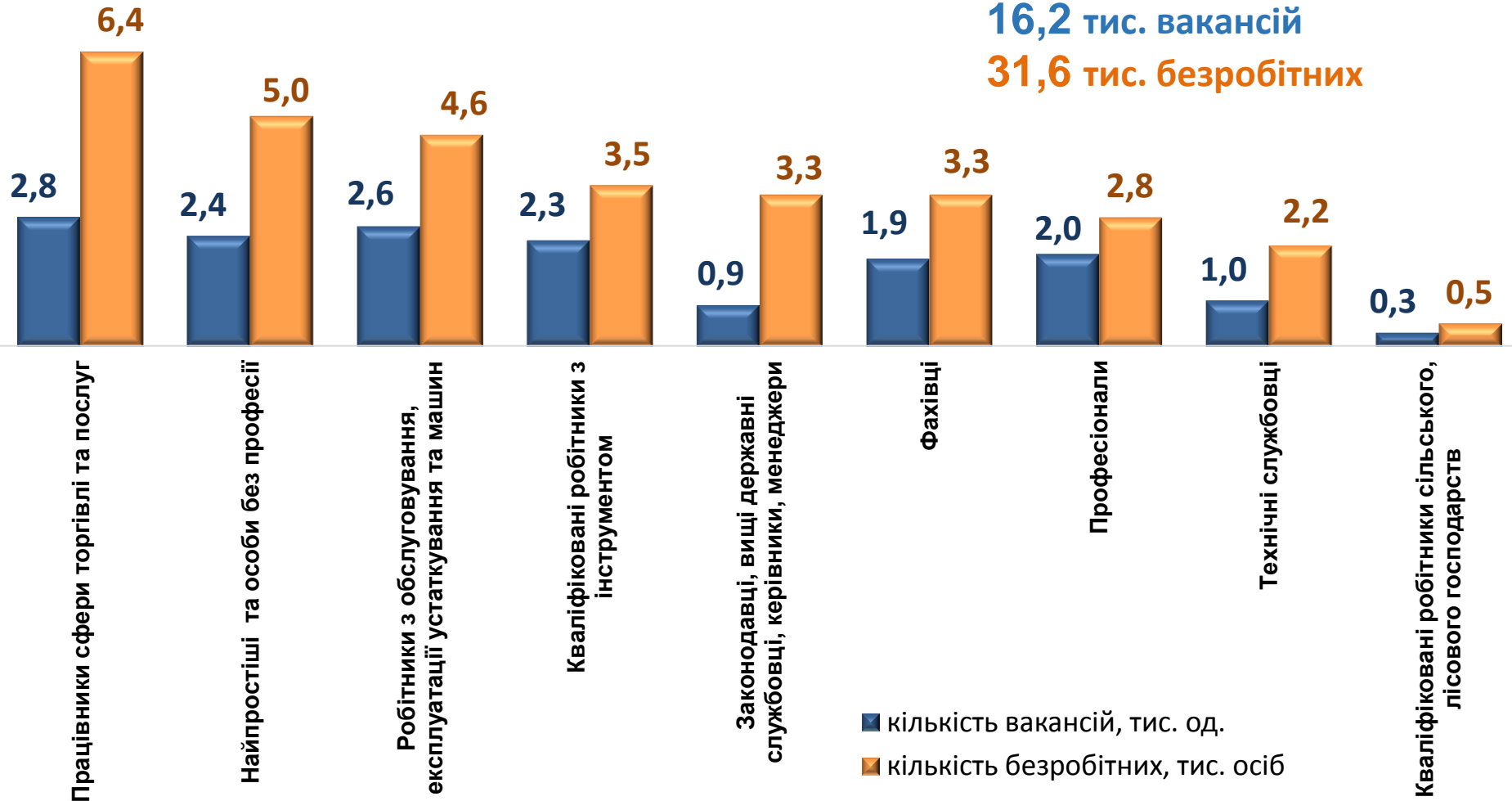
**Кількість вакансій та кількість безробітних (тис.)**

За професійними групами

**Усього:**

**16,2 тис. вакансій**

**31,6 тис. безробітних**



### Кількість безробітних за статтю

(за статтю та професійними групами)

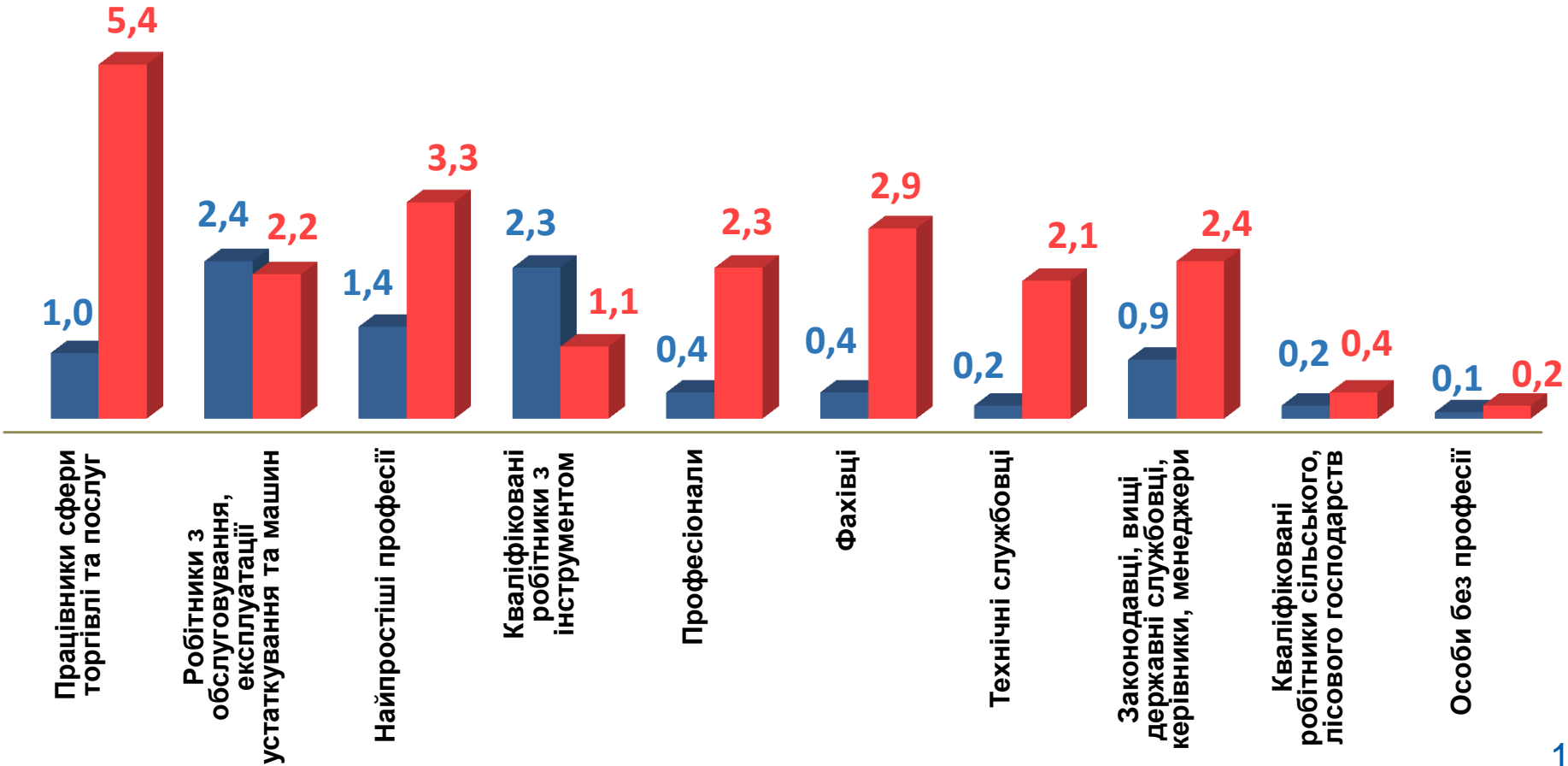


**9,3** тис. чоловіків



**22,3** тис. жінок

(тис. осіб)



### Структура вакансій за професійними групами, %



### Структура безробітних за професійними групами, %



# ДНІПРОПЕТРОВСЬКА ОБЛАСТЬ

## Працевлаштування громадян, (структура,%) у січні-червні 2023 року



### За видами економічної діяльності



### За професійними групами



### Структура працевлаштованих безробітних, % (за статтю та видами економічної діяльності)



ЧОЛОВІКИ



ЖІНКИ



### Структура працевлаштованих безробітних, %

(за статтю та професійними групами)



ЧОЛОВІКИ



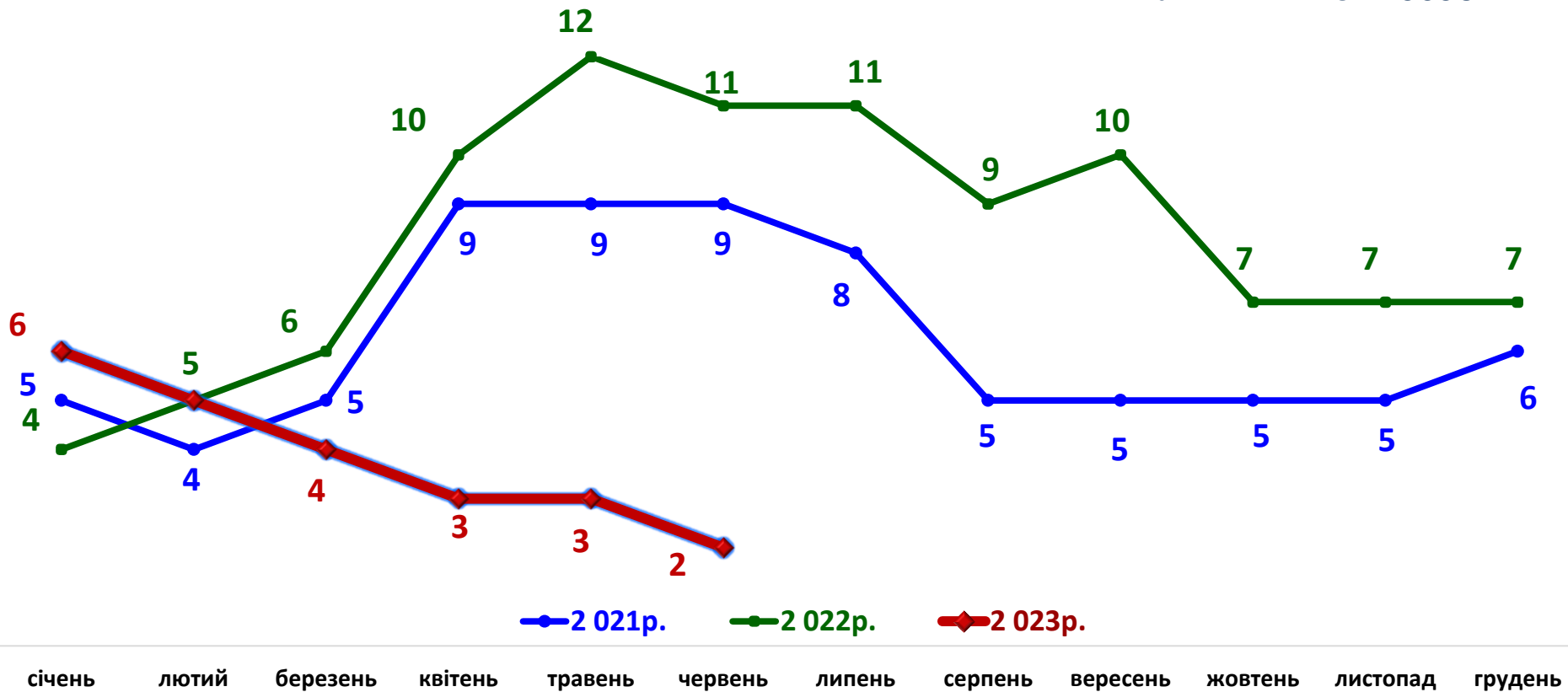
ЖІНКИ



## Попит та пропозиція на зареєстрованому ринку праці

Кількість претендентів на 1 вакансію, станом на кінець місяця, осіб

КІЛЬКІСТЬ БЕЗРОБІТНИХ,  
на 1 ВАКАНСІЮ: 2 ОСОБИ

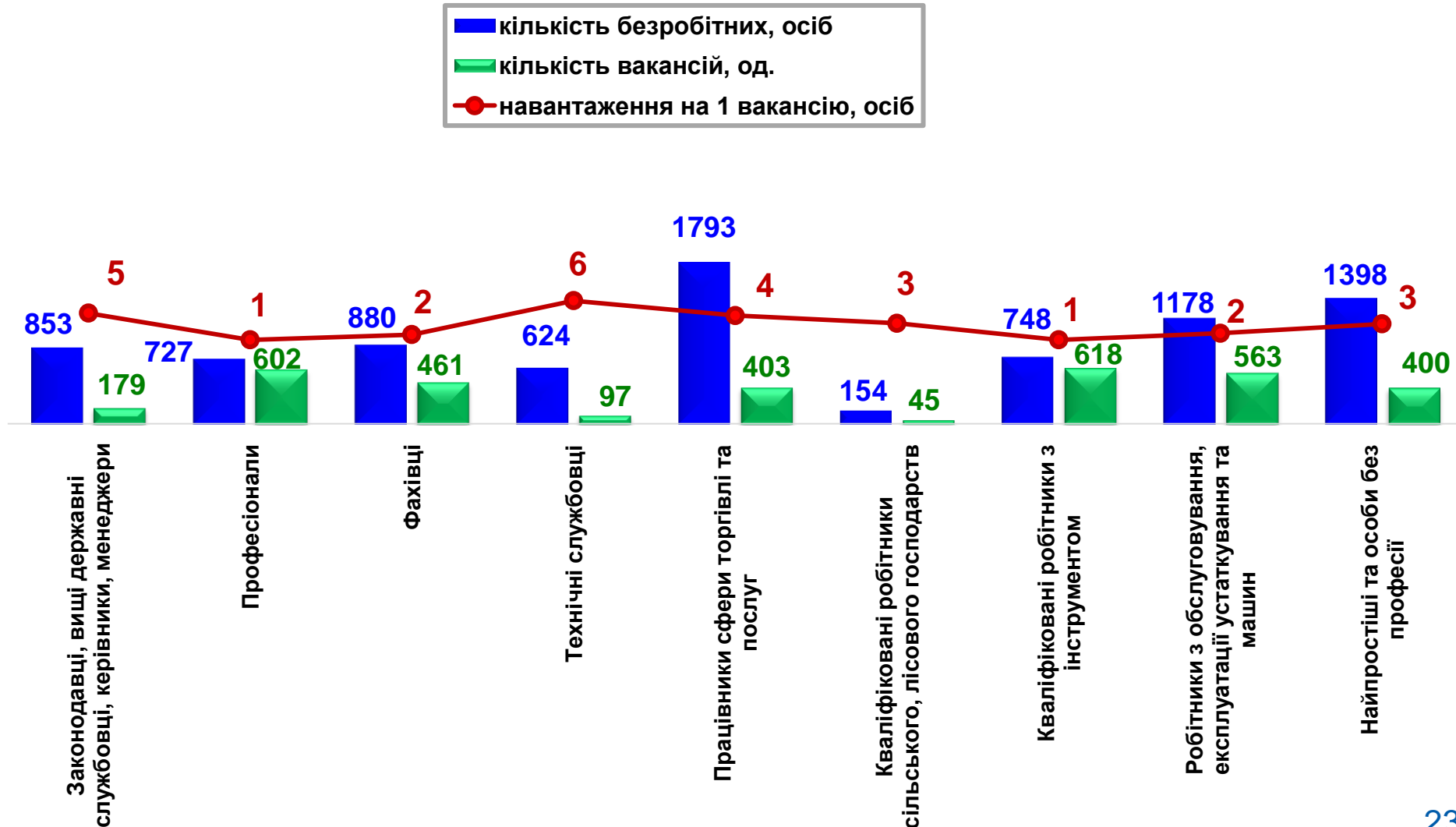




Кількість зареєстрованих безробітних, кількість вакансій та кількість претендентів на 1 вакансію, станом на 1 липня 2023р.

## За професійними групами

КІЛЬКІСТЬ БЕЗРОБІТНИХ,  
на 1 ВАКАНСІЮ: 2 особи



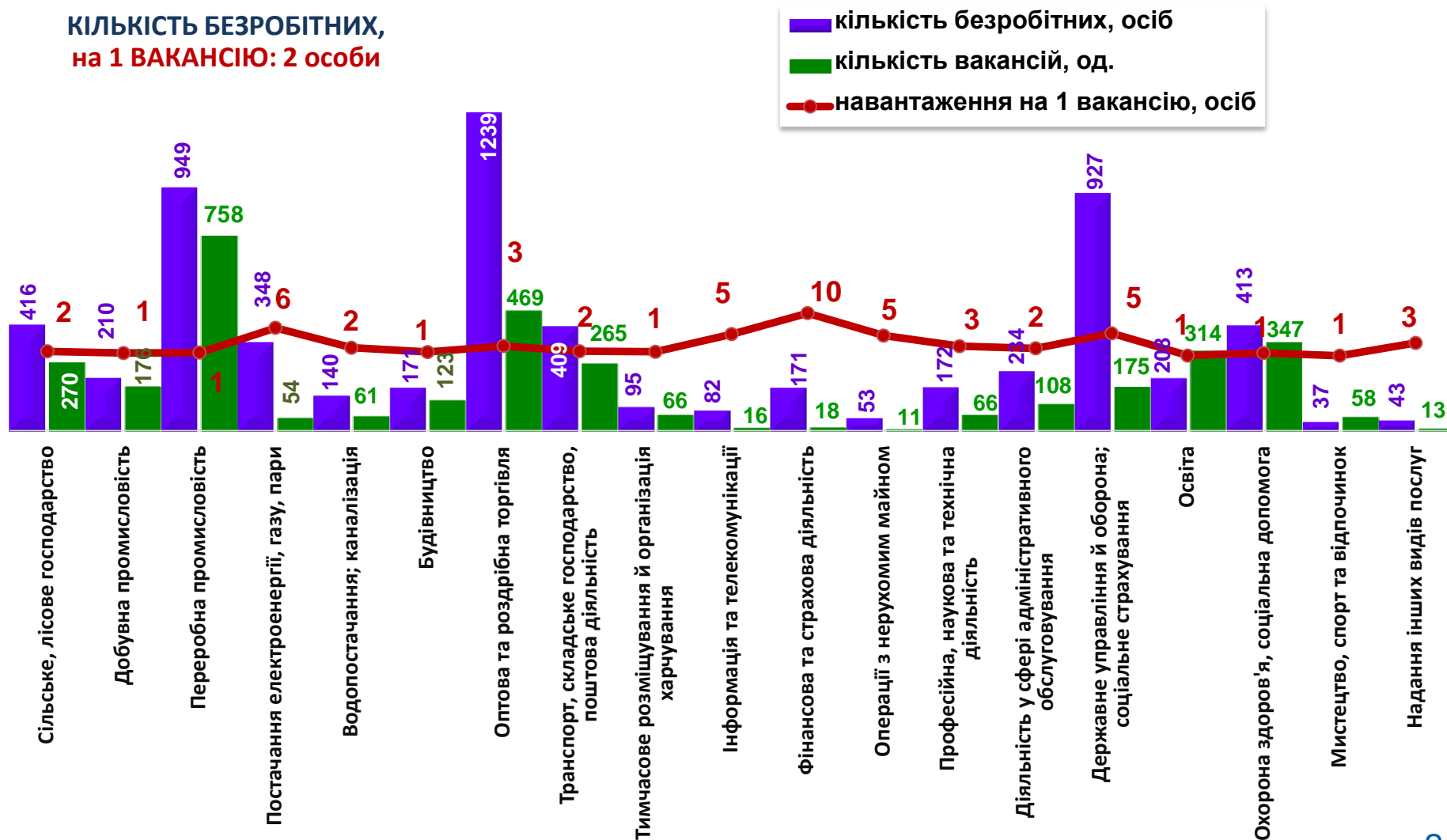




Кількість зареєстрованих безробітних, кількість вакансій та кількість претендентів на 1 вакансію, станом на 1 липня 2023р.

## За видами економічної діяльності

КІЛЬКІСТЬ БЕЗРОБІТНИХ,  
на 1 ВАКАНСІЮ: 2 особи



Попит та пропозиція на зареєстрованому ринку праці  
Професії, за якими кількість вакансій є найбільшою,  
станом на 1 липня 2023 року  
за професійними групами **ТОП-10**

## Керівники, менеджери

головний бухгалтер

менеджер (управитель) із збуту

керівник гуртка

майстер, майстер дільниці

головний енергетик

завідувач господарства

заступник директора

начальник служби

начальник відділу поштового зв'язку

головний державний інспектор

## Професіонали, фахівці

бухгалтер

сестра медична (брат медичний)  
вчитель закладу загальної середньої  
освіти

фахівець

майстер виробничого навчання

мерчендайзер

інженер

спеціаліст державної служби  
(місцевого самоврядування)

вихователь

лікар загальної практики-сімейний  
лікар

Попит та пропозиція на зареєстрованому ринку праці  
Професії, за якими кількість вакансій є найбільшою,  
станом на 1 липня 2023 року  
за професійними групами **ТОП-10**

## Технічні службовці

службовець на складі (комірник)

касир торговельного залу

оператор комп'ютерного набору

адміністратор

секретар

секретар керівника (організації,  
підприємства, установи)

діловод

табельник

обліковець

черговий пульта (пункт централізованого  
спостереження)

## Працівники сфери торгівлі та послуг

продавець продовольчих  
(непродовольчих) товарів

кухар

охоронник

продавець-консультант

молодша медична сестра

комплектувальник товарів

соціальний робітник

офіціант

перукар (перукар - модельєр)

бариста

Попит та пропозиція на зареєстрованому ринку праці  
**Професії, за якими кількість вакансій є найбільшою,  
станом на 1 липня 2023 року**  
за професійними групами **ТОП-10**

## Кваліфіковані робітники сільського та лісового господарств

озеленювач

садівник

тваринник

плодоовочівник

робітник на лісокультурних  
(лісгосподарських) роботах

лісник

оператор машинного доїння

дояр

оператор птахофабрик та механізованих ферм

звірівник

## Кваліфіковані робітники з інструментом

електромонтер з ремонту та обслуговування електроустаткування

слюсар-ремонтник

електрогазозварник

робітник з комплексного обслуговування й ремонту будинків

швачка

слюсар з ремонту колісних транспортних засобів

маляр

пекар

слюсар-сантехнік

монтер колії

Попит та пропозиція на зареєстрованому ринку праці

**Професії, за якими кількість вакансій є найбільшою,  
станом на 1 липня 2023 року  
за професійними групами **ТОП-10****

## Робітники з обслуговування устаткування

водій автотранспортних засобів

токарь

тракторист-машиніст

сільськогосподарського виробництва

водій навантажувача

оператор верстатів з програмним керуванням

оператор лінії у виробництві харчової продукції (виробництво напоїв)

машиніст екскаватора

фрезерувальник

токарь-розточувальник

тракторист

## Найпростіші професії

підсобний робітник

вантажник

прибиральник службових (виробничих) приміщень, прибиральник територій

укладальник-пакувальник

робітник з благоустрою

сторож

робітник плодоовочевого сховища

кухонний робітник

кур'єр

вагар

## Попит та пропозиція на зареєстрованому ринку праці Професії, по яких чисельність безробітних є найбільшою, станом на 1 липня 2023 року ТОП-20

- ✓ продавець продовольчих (непродовольчих) товарів, продавець-консультант
- ✓ підсобний робітник
- ✓ оператор котельні
- ✓ прибиральник службових приміщень
- ✓ охоронник
- ✓ кухар
- ✓ бухгалтер
- ✓ водій автотранспортних засобів
- ✓ фахівець
- ✓ сторож
- ✓ листоноша (поштар)
- ✓ робітник з благоустрою
- ✓ укладальник-пакувальник
- ✓ спеціаліст державної служби (місцевого самоврядування)
- ✓ молодша медична сестра
- ✓ касир торговельного залу
- ✓ прибиральник виробничих приміщень
- ✓ службовець на складі (комірник)
- ✓ слюсар-ремонтник
- ✓ оператор заправних станцій

Попит та пропозиція на зареєстрованому ринку праці

**Професії, по яких чисельність безробітних за статтю є найбільшою,  
станом на 1 липня 2023 року**

## ТОП-10



### Чоловіки

- тракторист-машиніст сільськогосподарського (лісогосподарського) виробництва
- охоронник
- підсобний робітник
- оператор котельні
- слюсар-ремонтник
- електрогазозварник
- електрослюсар (слюсар) черговий та з ремонту устаткування
- робітник з благоустрою
- водій автотранспортних засобів
- електрик з ремонту та обслуговування електроустаткування



### Жінки

- продавець продовольчих(непродовольчих) товарів, продавець-консультант
- підсобний робітник
- оператор котельні
- бухгалтер
- кухар
- фахівець
- листоноша (поштар)
- молодша медична сестра
- укладальник-пакувальник
- спеціаліст державної служби (місцевого самоврядування)

## Попит та пропозиція на зареєстрованому ринку праці

**Професії, за якими спостерігався найбільший дефіцит вакансій серед усіх професій (за Класифікатором професій), у січні-червні 2023 року**

продавець продовольчих (непродовольчих) товарів

підсобний робітник

продавець-консультант

оператор котельні

охоронник

кухар

бухгалтер

фахівець

водій автотранспортних засобів

укладальник-пакувальник

помічник вихователя

листоноша (поштар)

оператор заправних станцій

комірник

слюсар-ремонтник

**Професії, за якими спостерігався найбільший дефіцит кадрів серед усіх професій (за Класифікатором професій), у січні-червні 2023 року**

складальник

електромонтер з ремонту та обслуговування електроустаткування

асфальтобетонник

майстер виробничого навчання

лікар загальної практики - сімейний лікар (а також лікар - терапевт, - анестезіолог, - стоматолог, - психіатр, - хірург та ін.)

складальник виробів

обхідник гідроспоруд

токарь

електрозварник на автоматичних та напівавтоматичних машинах

оператор лінії у виробництві харчової продукції

слюсар аварійно-відновлювальних робіт

контролер скляного виробництва

викладач закладу професійної освіти

озеленювач

робітник з комплексного обслуговування й ремонту будинків