



**ПОПИТ ТА ПРОПОЗИЦІЯ
НА ЗАРЕЄСТРОВАНОМУ
РИНКУ ПРАЦІ
ДНІПРОПЕТРОВСЬКОЇ ОБЛАСТІ
у січні-липні 2023 року**

www.dcz.gov.ua

Попит та пропозиція на зареєстрованому ринку праці у січні – липні 2023 року

У січні-липні 2023 року 4,7 тис. роботодавців області проінформували центри зайнятості про наявність 18,7 тис. вакансій.

Структура вакансій за видами економічної діяльності була наступною: оптова та роздрібна торгівля (20,0%), переробна промисловість (19,8%), сільське господарство (9,5%), охорона здоров'я та надання соціальної допомоги (8,4%), транспорт, складське господарство (6,3%), освіта (6,3%), державне управління й оборона; обов'язкове соціальне страхування (5,3%), добувна промисловість (4,1%) та ін.

За професійними групами вакансій:

Працівники сфери торгівлі та послуг - 18,2% (продавець-консультант, продавець продовольчих (непродовольчих) товарів, охоронник, кухар, молодша медична сестра, соціальний робітник, кондуктор громадського транспорту, офіціант, комплектувальник товарів та ін.)

Робітники з обслуговування, експлуатації та контролювання за роботою технологічного устаткування, складання устаткування та машин - 16,0% (водій автотранспортних засобів, тракторист-машиніст сільськогосподарського виробництва, складальник, токар, водій навантажувача, оператор заправних станцій, машиніст насосних установок, асфальтобетонник, тракторист, машиніст крана та ін.)

Найпростіші професії - 15,4% (підсобний робітник, прибиральник службових (виробничих) приміщень, вантажник, дворник, сторож, укладальник-пакувальник, робітник з благоустрою, кухонний робітник, приймальник товарів, вагар та ін.)

Кваліфіковані робітники з інструментом - 13,8% (слюсар-ремонтник, електрик-ремонтник з ремонту та обслуговування електроустаткування, електрогазозварник, швачка, робітник з комплексного обслуговування й ремонту будинків,

пекар, монтер колії, слюсар з ремонту колісних транспортних засобів, слюсар-сантехнік, транспортувальник, маляр та ін.)

Професіонали - 11,9% (спеціаліст державної служби (місцевого самоврядування), економіст, інженер, вчитель закладу загальної середньої освіти, інженер з охорони праці, фармацевт, інспектор, юрист, юрисконсульт та ін.)

Фахівці - 11,3% (бухгалтер, фахівець, сестра медична, майстер виробничого навчання, диспетчер, мерчендайзер, інспектор з кадрів, вихователь, механік, технік та ін.)

Технічні службовці - 5,9% (службовець на складі, касир торговельного залу, адміністратор, оператор комп'ютерного набору, секретар, діловод, обліковець, оператор поштового зв'язку, листоноша (поштар), касир та ін.)

Законодавці, вищі державні службовці, керівники, менеджери - 5,7% (менеджер (управитель), головний бухгалтер, майстер, завідувач господарства, керуючий магазином, заступник директора, начальник відділу, завідувач складу та ін.)

Станом на 1 серпня 2023 року кількість актуальних вакансій, заявлених роботодавцями до Дніпропетровської обласної служби зайнятості становила **3,9 тис. одиниць** (2,2 тис. одиниць станом на 01.08.2022р.)

За видами економічної діяльності, більшість вакансій налічувалася на підприємствах переробної промисловості (20,9%), оптової та роздрібною торгівлі (17,7%), охорони здоров'я (9,8%), освіти (8,8%), транспорту, складського господарства (8,6%), сільського господарства (7,0%), добувної промисловості (5,2%), будівництва (4,6%) та ін.

Попит та пропозиція на зареєстрованому ринку праці у січні – липні 2023 року

У професійному розрізі (станом на 01.08.2023 року), найбільше вакансій пропонувалося для працевлаштування: кваліфікованих робітників з інструментом (18,2%), робітників з обслуговування, експлуатації та контролювання за роботою технологічного устаткування, складання устаткування та машин (17,5%), професіоналів (16,7%), працівників сфери торгівлі та послуг (14,6%), фахівців (12,1%), представників найпростіших професій (11,8%), законодавців, вищі державні службовців, керівників, менеджерів (4,9%) та ін.

У січні-липні 2023 року послугами Дніпропетровської обласної служби зайнятості скористалися 51,1 тис. громадян, з них 34,2 тис. мали статус безробітного.

За видами економічної діяльності безробітні мали професійний досвід роботи на підприємствах оптової та роздрібною торгівлі (21,4%), переробної промисловості (17,7%), державного управління й оборони (10,6%), сільського господарства (7,3%), транспорту, складського господарства (6,6%), охорони здоров'я та надання соціальної допомоги (5,4%), діяльності у сфері адміністративного та допоміжного обслуговування (4,1%), добувної промисловості (3,9%), будівництва (3,8%) та ін.

За професійними групами серед зареєстрованих безробітних переважають працівники сфери торгівлі та послуг (20,4%), представники найпростіших професій (14,8%), робітники з обслуговування, експлуатації та контролювання за роботою устаткування та машин (14,2%), кваліфіковані робітники з інструментом (11,0%), фахівці (10,5%), законодавці, вищі державні службовці, менеджери (10,3%) та ін.

Станом на 1 серпня 2023 року послуги Дніпропетровської служби зайнятості отримували майже 8,2 тис. зареєстрованих безробітних, що на 66% менше ніж на відповідну дату минулого року.

За статтю: у загальній кількості зареєстрованих безробітних, чоловіки становили майже 2,0 тис. осіб або 24%), жінки – 6,2 тис. осіб (або 76%).

За віковими групами: 23,6% зареєстрованих безробітних були у віці до 35 років; 29,5% – у віці від 35 до 44 років; 46,9% – у віці від 45 років.

За освітою: 47,6% зареєстрованих безробітних мали вищу освіту, 32,7% – професійно-технічну, 19,7% – загальну середню освіту.

Суттєвим залишається дисбаланс між попитом та пропозицією робочої сили.

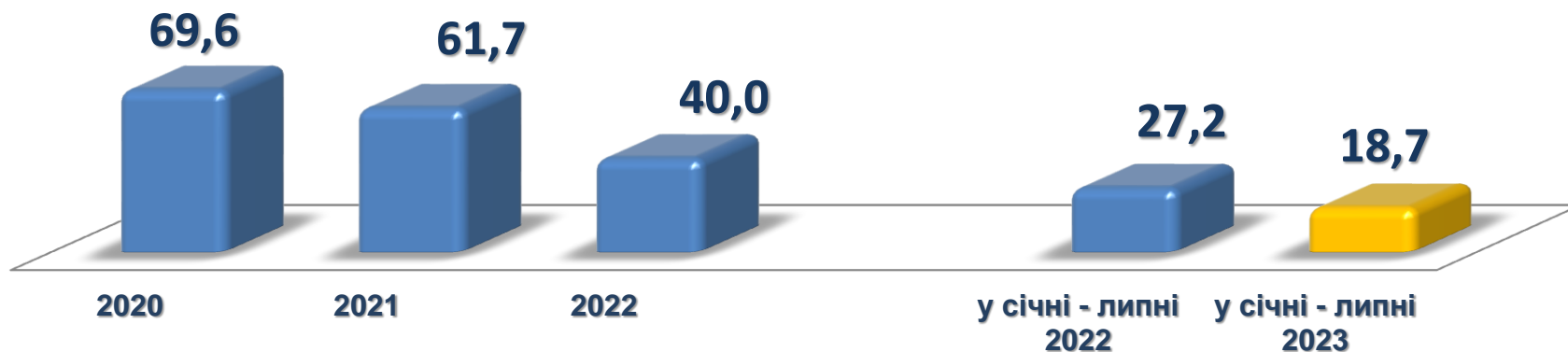
Станом на 1 серпня 2023 року, в середньому по Дніпропетровській області, на одне вільне робоче місце претендувало 2 безробітних.

Найбільша невідповідність попиту на робочу силу та її пропозиції у професійно-кваліфікаційному розрізі спостерігалася серед технічних службовців (6 осіб на 1 вакансію), законодавці, вищі державні службовці, керівники, менеджери (4 осіб), кваліфіковані робітники сільського господарства (3 особи), працівники сфери торгівлі та послуг (3 особи), представників найпростіших професій (3 особи) та ін.

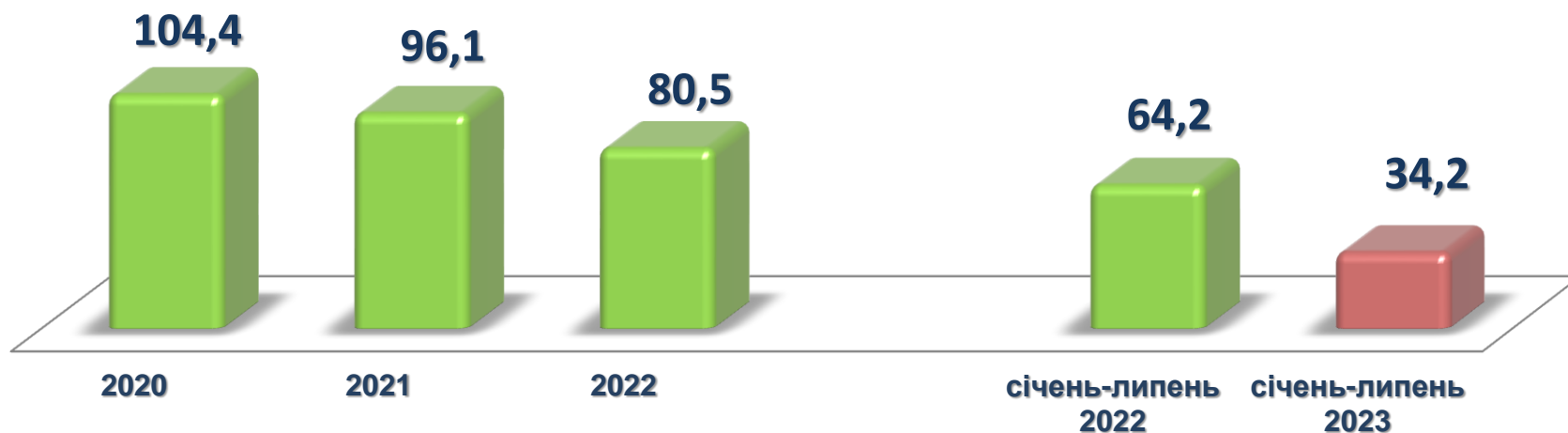
Нестача кадрів спостерігалася серед представників таких професій, як: електрик з ремонту та обслуговування електроустаткування, токарь, вантажник, приймальник товарів, майстер виробничого навчання, лікар загальної практики-сімейний лікар, слюсар з ремонту колісних транспортних засобів, оператор лінії у виробництві харчової продукції, водій автотранспортних засобів, фрезерувальник, мерчендайзер, оператор верстатів з програмним керуванням, комплектувальник товарів, слюсар-електрик з ремонту електроустаткування, оператор конвеєрної лінії устаткування, робітник з комплексного обслуговування й ремонту будинків, водій навантажувача, фармацевт та ін.

Попит та пропозиція на зареєстрованому ринку праці у січні – липні 2023 року

Кількість вакансій, тис. одиниць



Кількість безробітних, тис. осіб



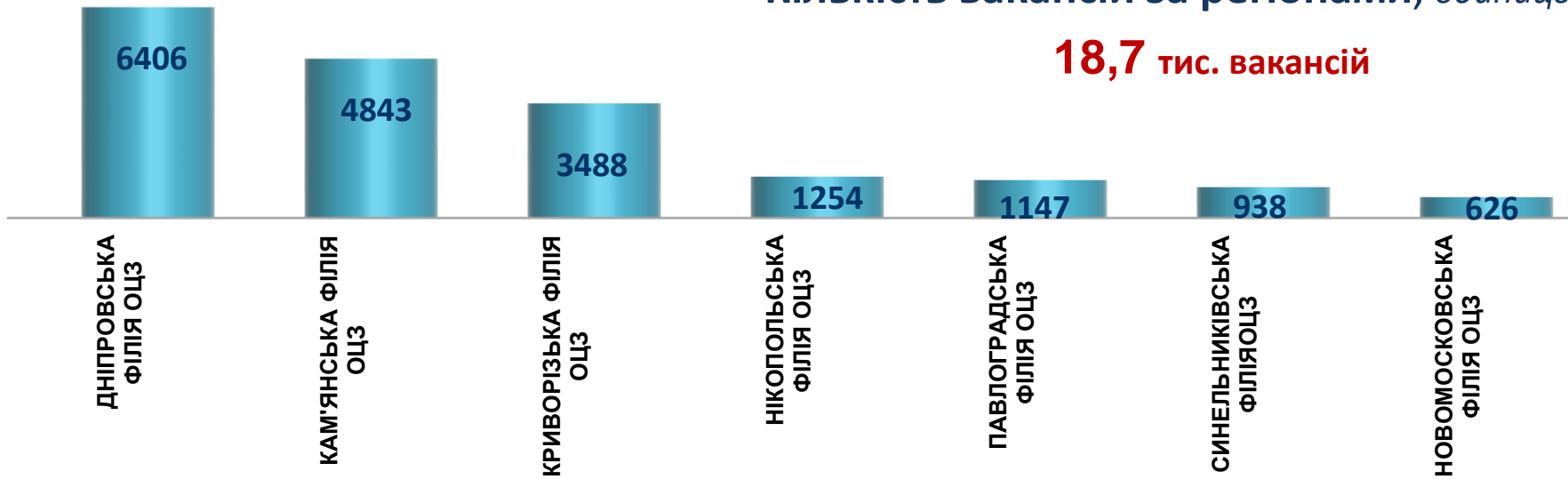
ДНІПРОПЕТРОВСЬКА ОБЛАСТЬ



Попит та пропозиція на зареєстрованому ринку праці у січні – липні 2023 року

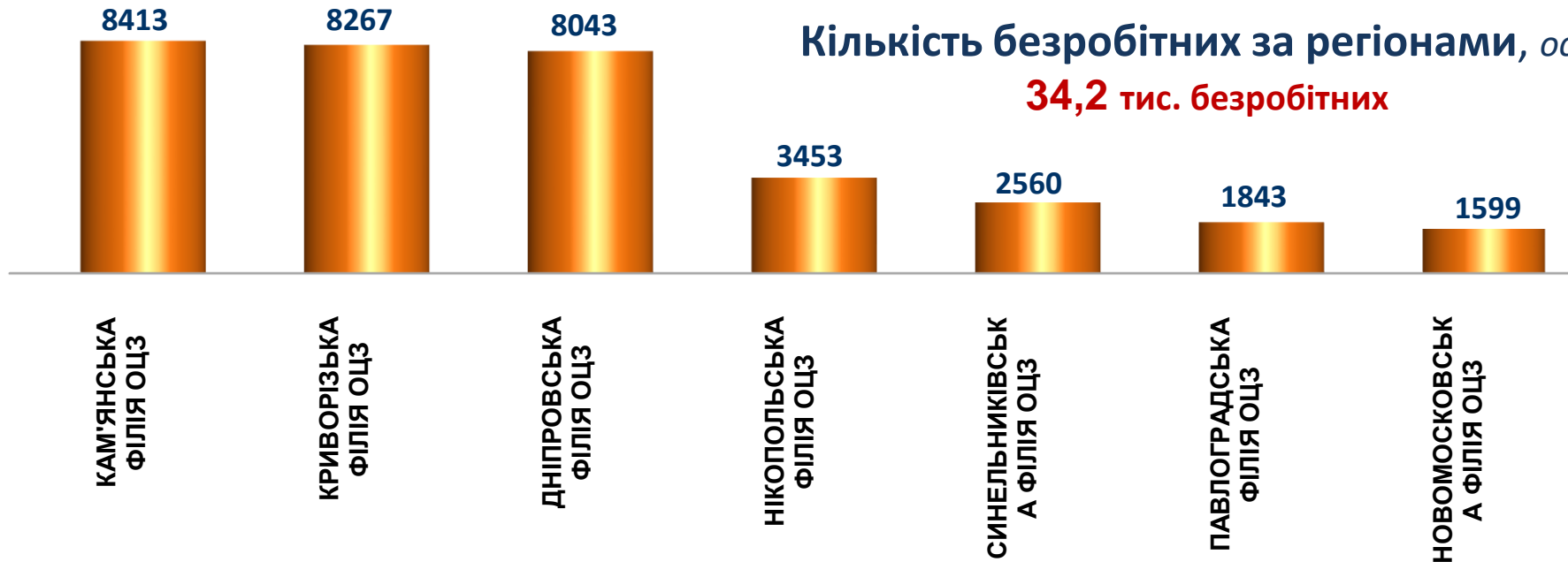
Кількість вакансій за регіонами, *одиниць*

18,7 тис. вакансій



Кількість безробітних за регіонами, *осіб*

34,2 тис. безробітних



Кількість вакансій та кількість безробітних

За видами економічної діяльності

Усього:

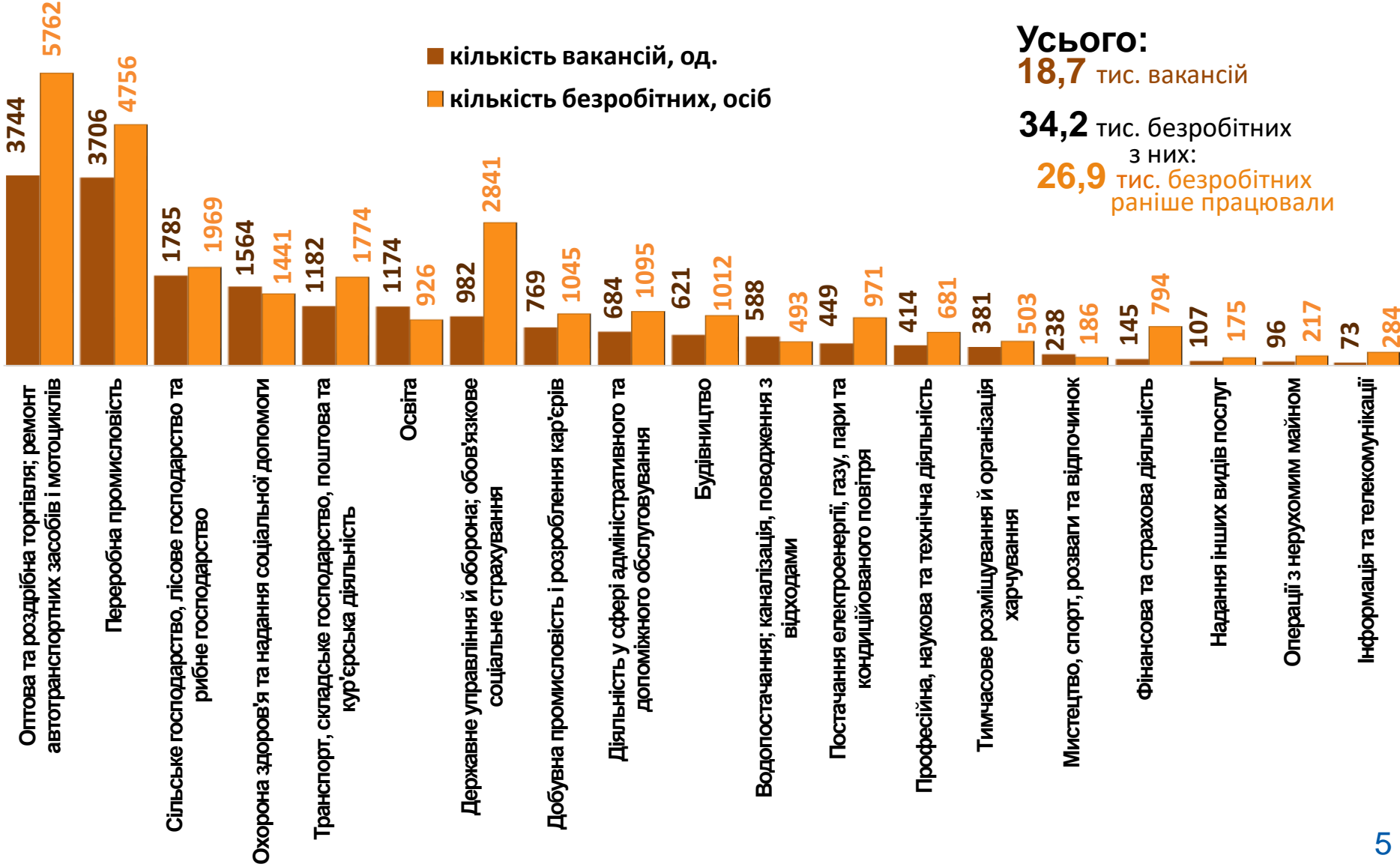
18,7 тис. вакансій

34,2 тис. безробітних

з них:

26,9 тис. безробітних
раніше працювали

■ кількість вакансій, од.
■ кількість безробітних, осіб



Кількість безробітних за статтю, осіб

(за статтю та видами економічної діяльності підприємств, на яких вони раніше працювали)



10,0 тис. чоловіків

з них:

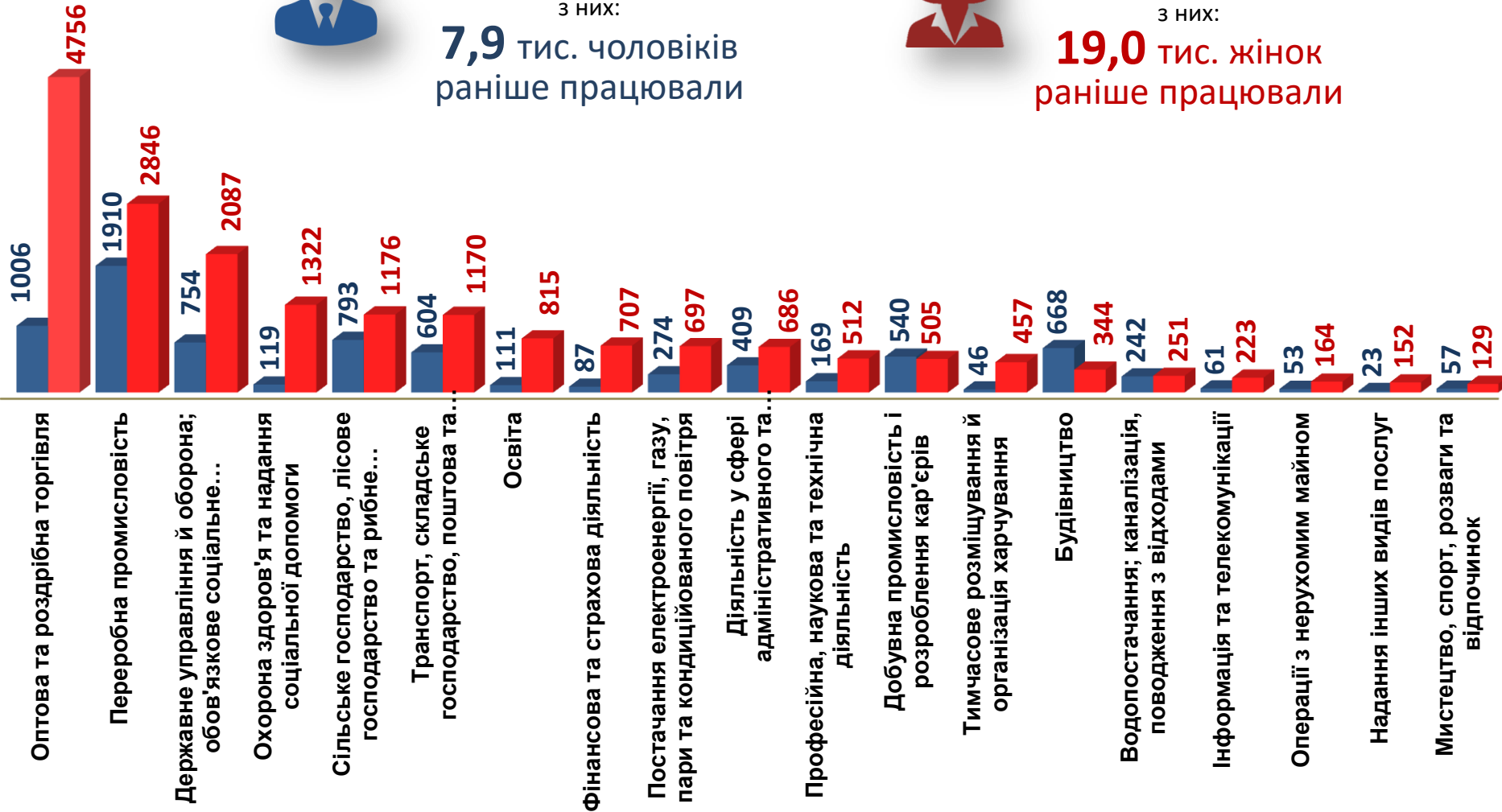
7,9 тис. чоловіків
раніше працювали



24,2 тис. жінок

з них:

19,0 тис. жінок
раніше працювали



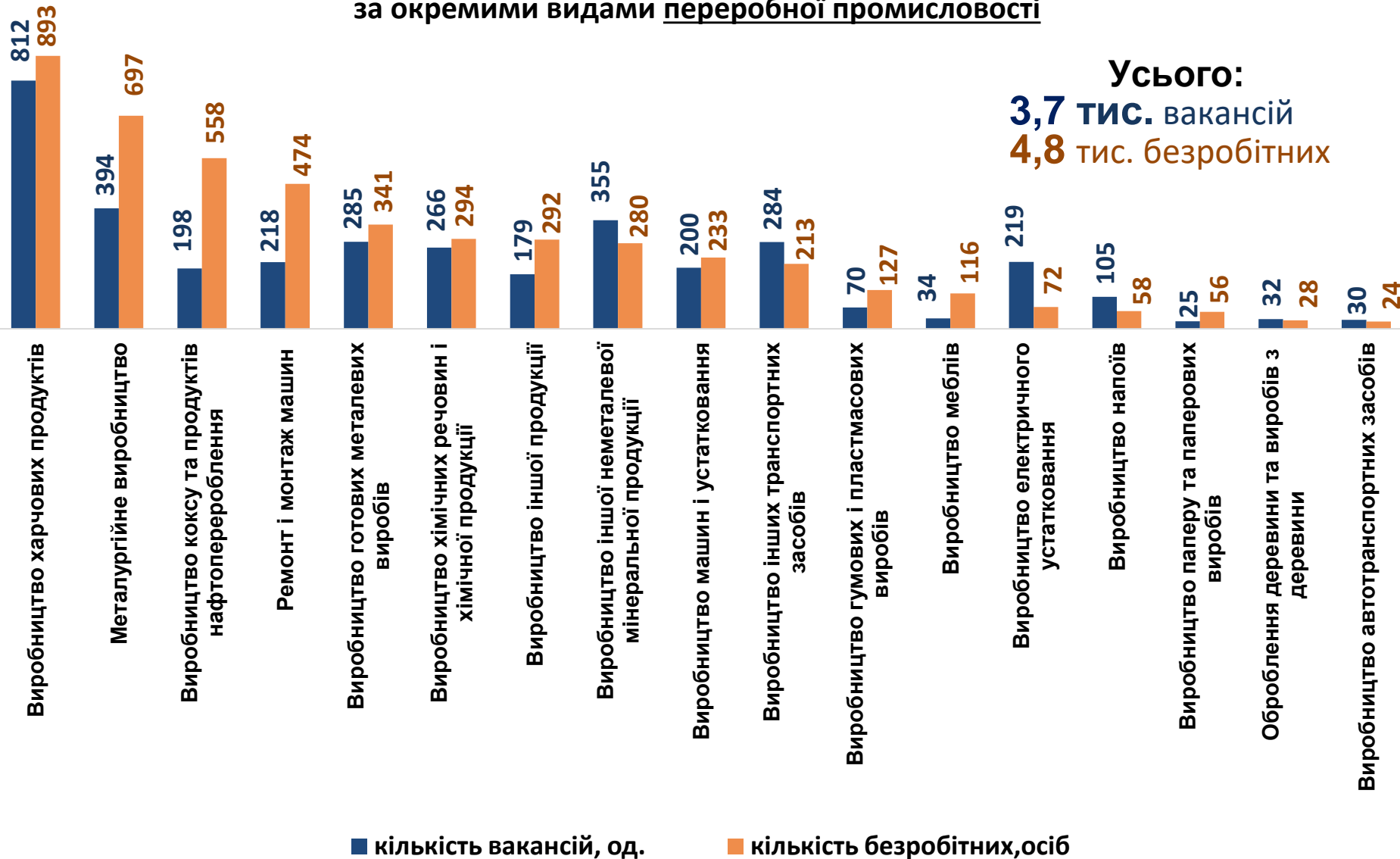
Структура вакансій, % (за видами економічної діяльності)



Структура безробітних, % (за видами економічної діяльності, на яких вони раніше працювали)



Кількість вакансій та кількість безробітних за окремими видами переробної промисловості



Кількість безробітних за статтю, осіб

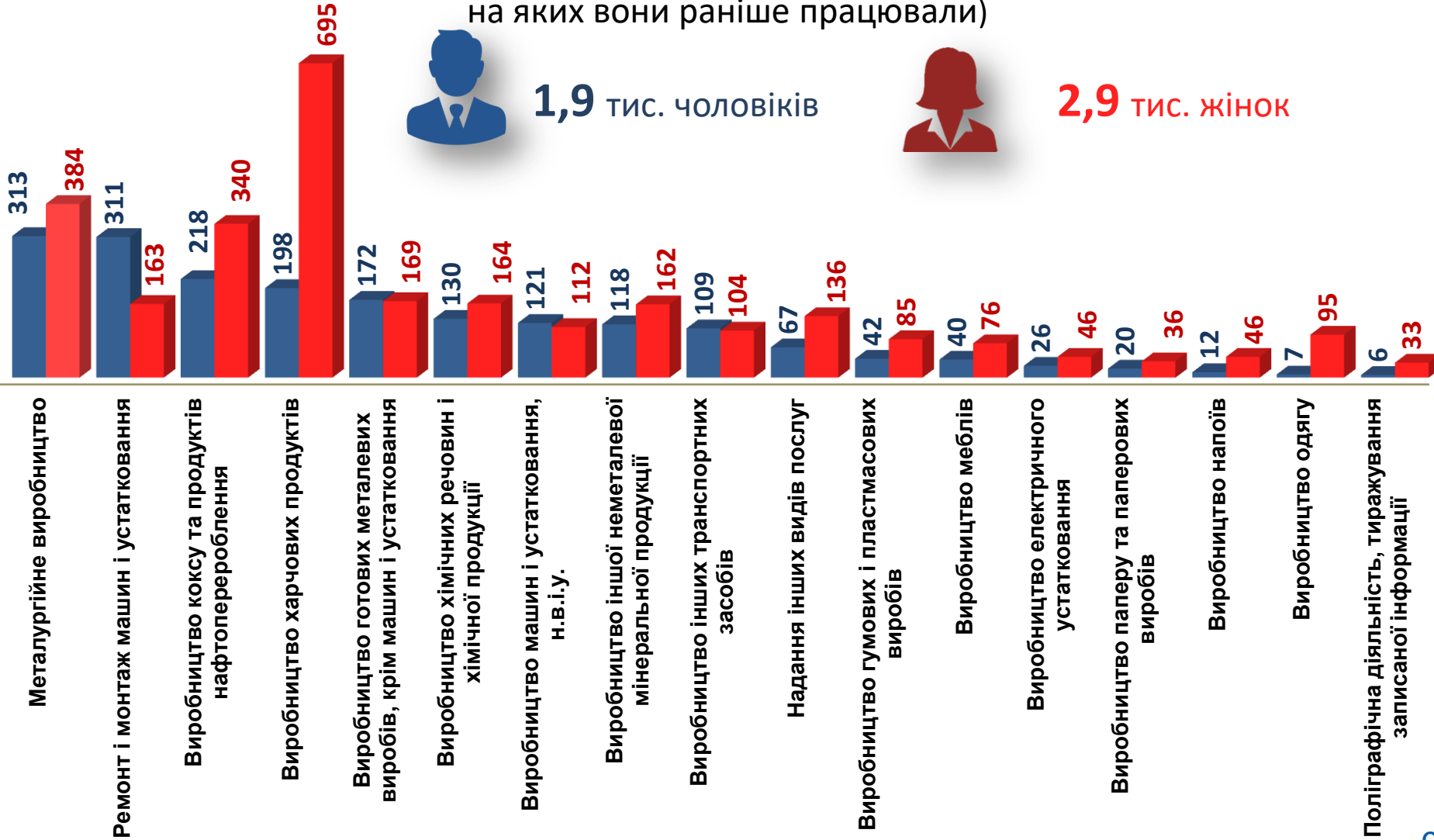
(за статтю та окремими видами переробної промисловості підприємств, на яких вони раніше працювали)



1,9 тис. чоловіків



2,9 тис. жінок





Структура безробітних за видами переробної промисловості, %

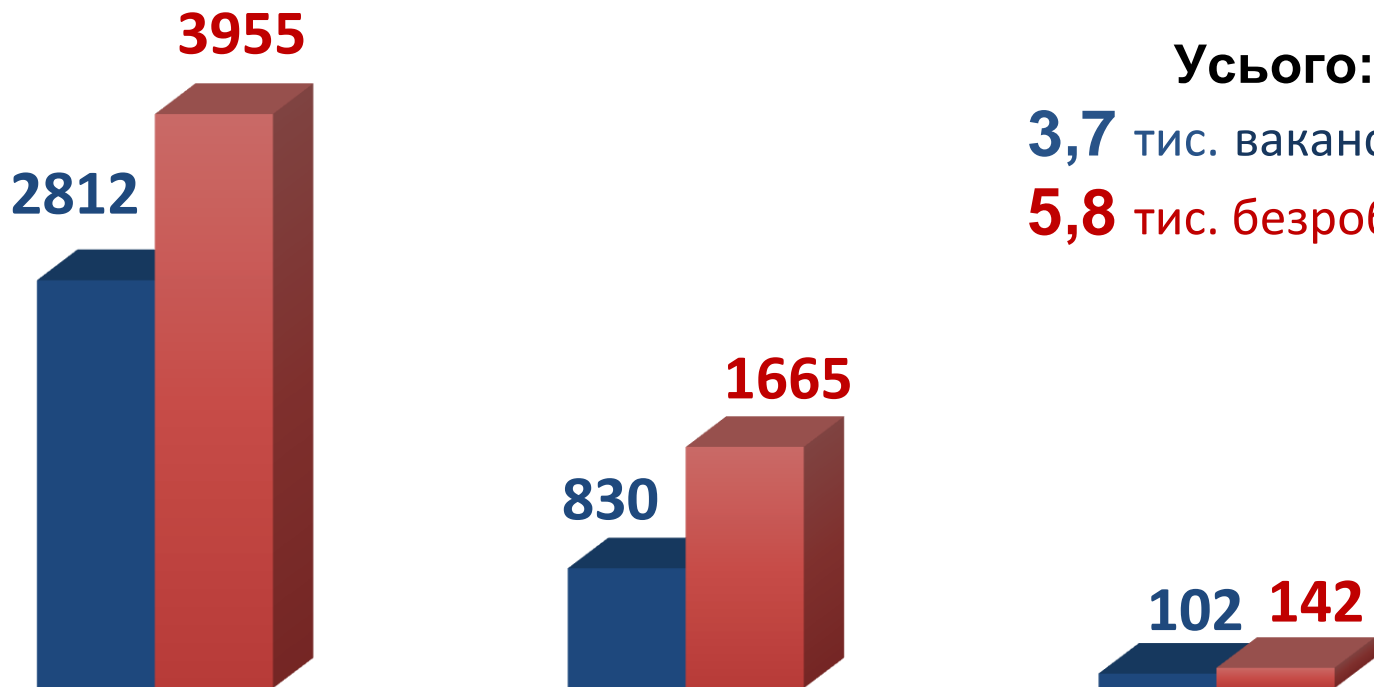
4,8 тис. безробітних були зайнятими у переробній промисловості



Структура вакансій за видами переробної промисловості, %



Кількість вакансій та кількість безробітних за видами оптової та роздрібної торгівлі



Усього:
3,7 тис. вакансій
5,8 тис. безробітних

Роздрібна торгівля, крім торгівлі автотранспортними засобами та мотоциклами

Оптова торгівля, крім торгівлі автотранспортними засобами та мотоциклами

Оптова та роздрібна торгівля автотранспортними засобами та мотоциклами, їх ремонт

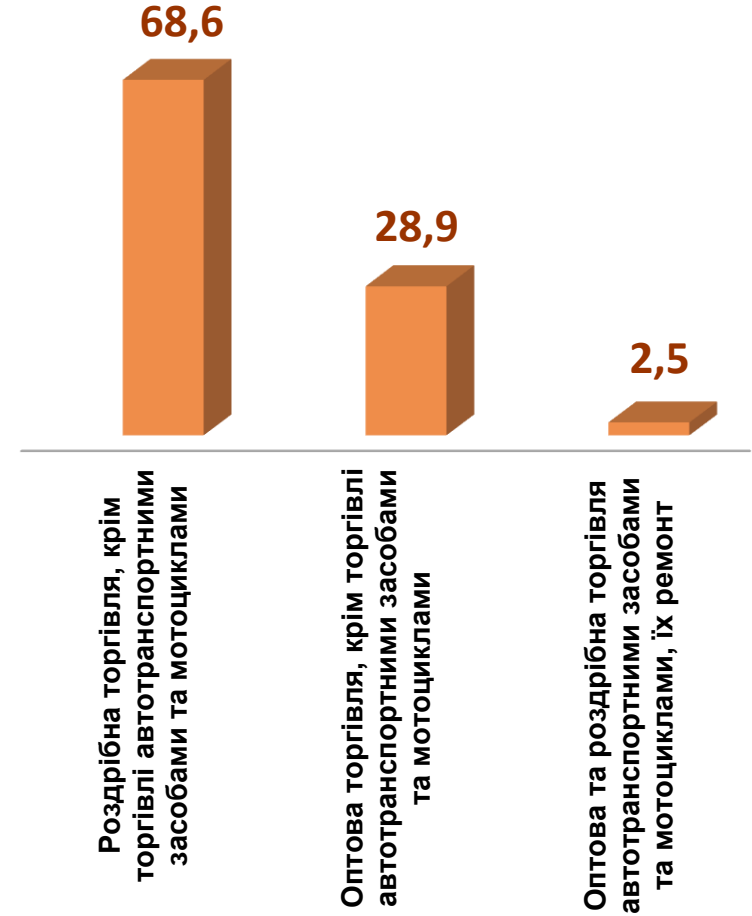
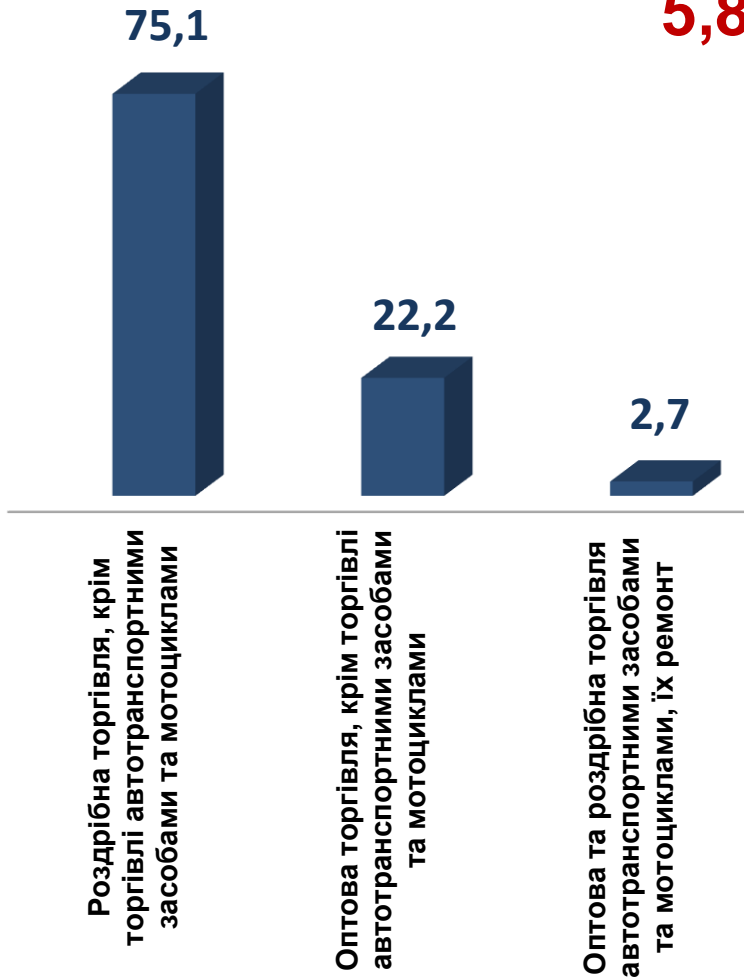
■ Кількість вакансій, одиниць

■ Кількість безробітних, особи

Структура вакансій за видами оптової та роздрібної торгівлі, %

Структура безробітних за видами оптової та роздрібної торгівлі, %

3,7 тис. вакансій
5,8 тис. безробітних



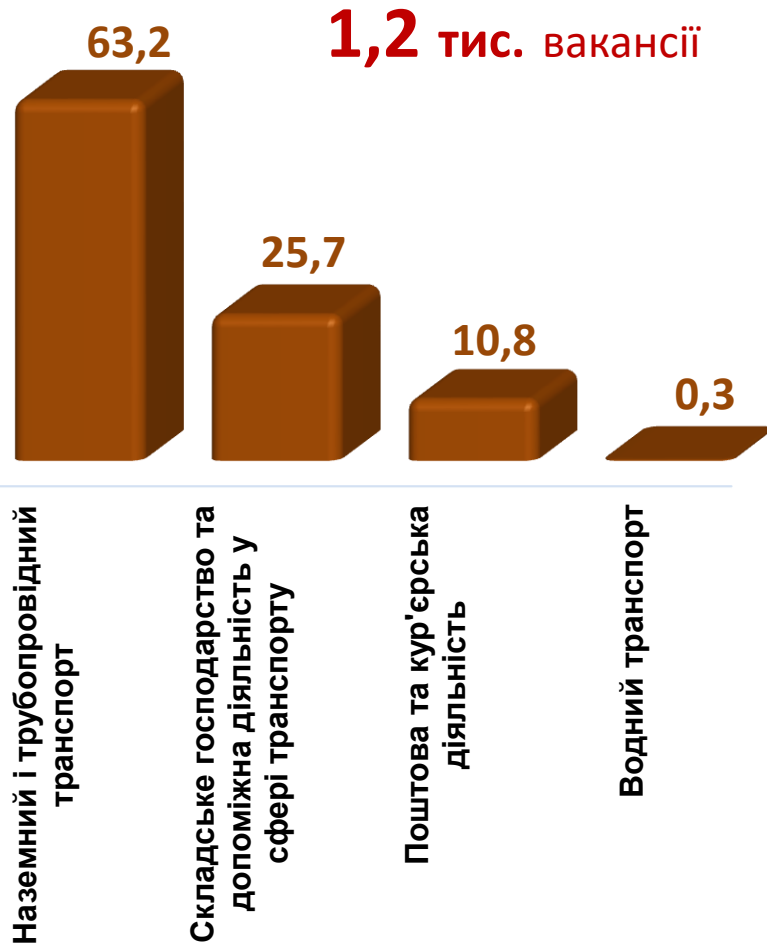
Кількість вакансій та кількість безробітних у сфері транспорту



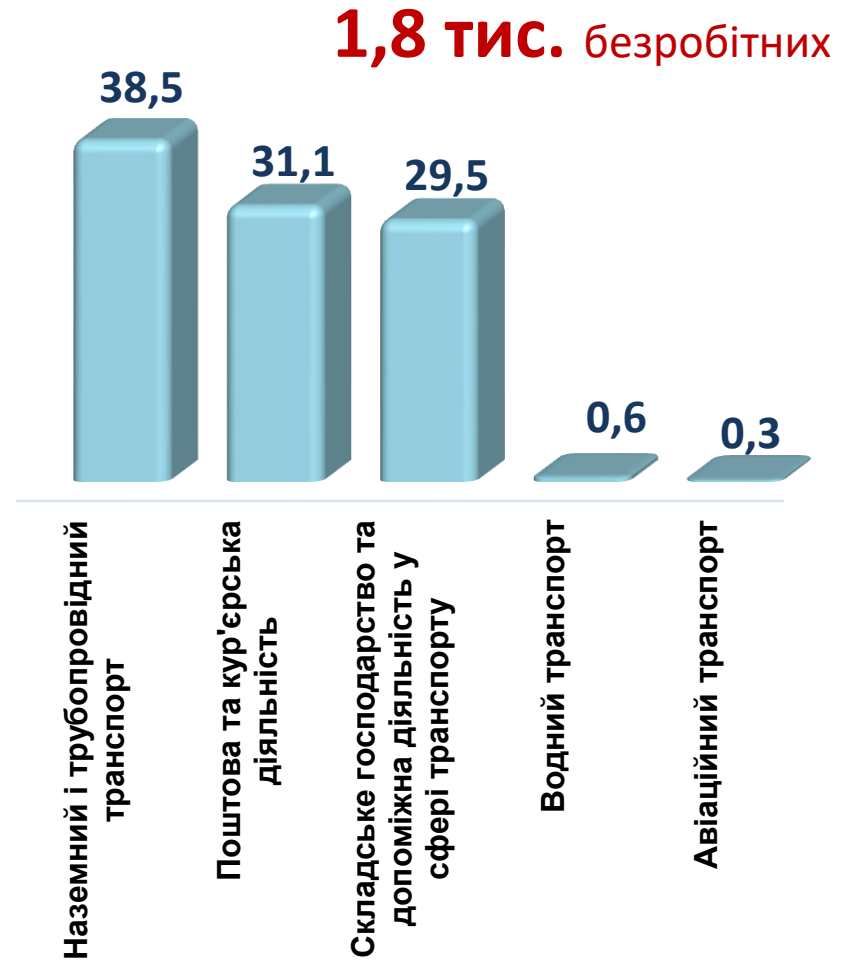
■ кількість вакансій, одиниць

■ кількість безробітних, осіб

Структура вакансій, % у сфері транспорту



Структура безробітних, % у сфері транспорту



Попит та пропозиція на зареєстрованому ринку праці у січні – липні 2023 року

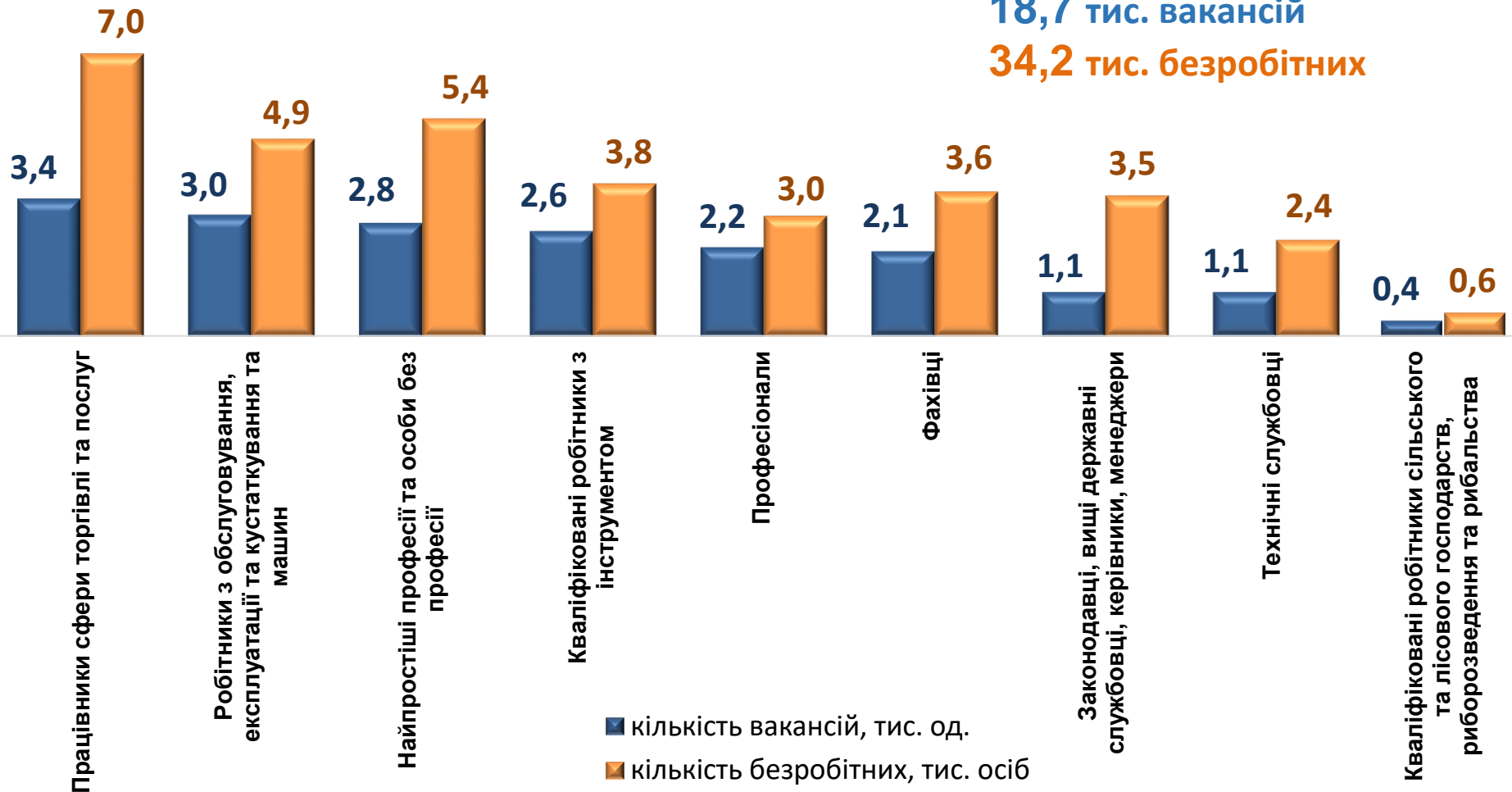
Кількість вакансій та кількість безробітних (тис.)

За професійними групами

Усього:

18,7 тис. вакансій

34,2 тис. безробітних



Кількість безробітних за статтю

(за статтю та професійними групами)

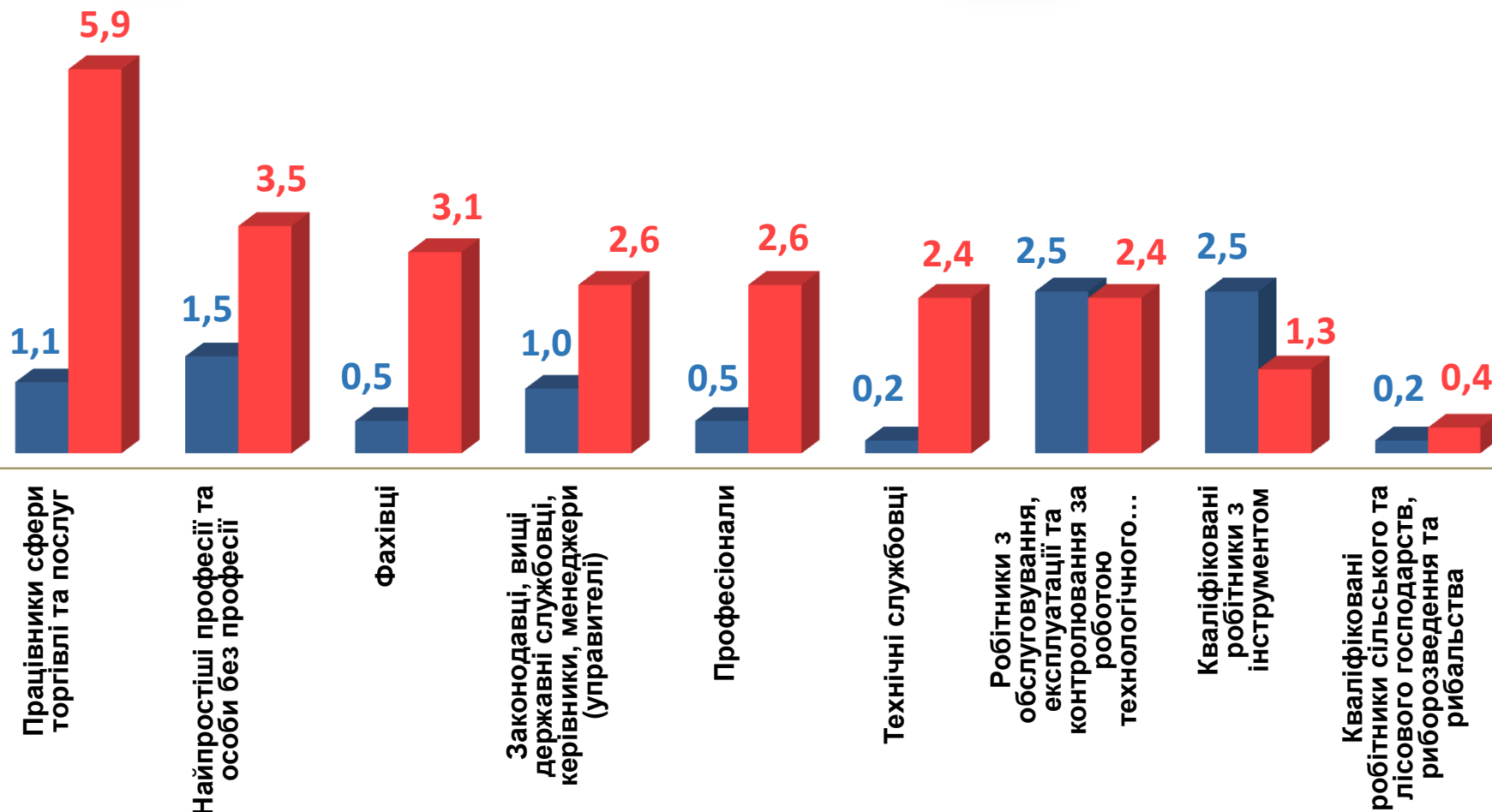


10,0 тис. чоловіків



24,2 тис. жінок

(тис. осіб)



Структура вакансій за професійними групами, %



Структура безробітних за професійними групами, %



ДНІПРОПЕТРОВСЬКА ОБЛАСТЬ

Працевлаштування громадян, (структура,%) у січні-липні 2023 року



За видами економічної діяльності



За професійними групами



Структура працевлаштованих безробітних, % (за статтю та видами економічної діяльності)



ЧОЛОВІКИ



ЖІНКИ



Структура працевлаштованих безробітних, %

(за статтю та професійними групами)



ЧОЛОВІКИ



ЖІНКИ

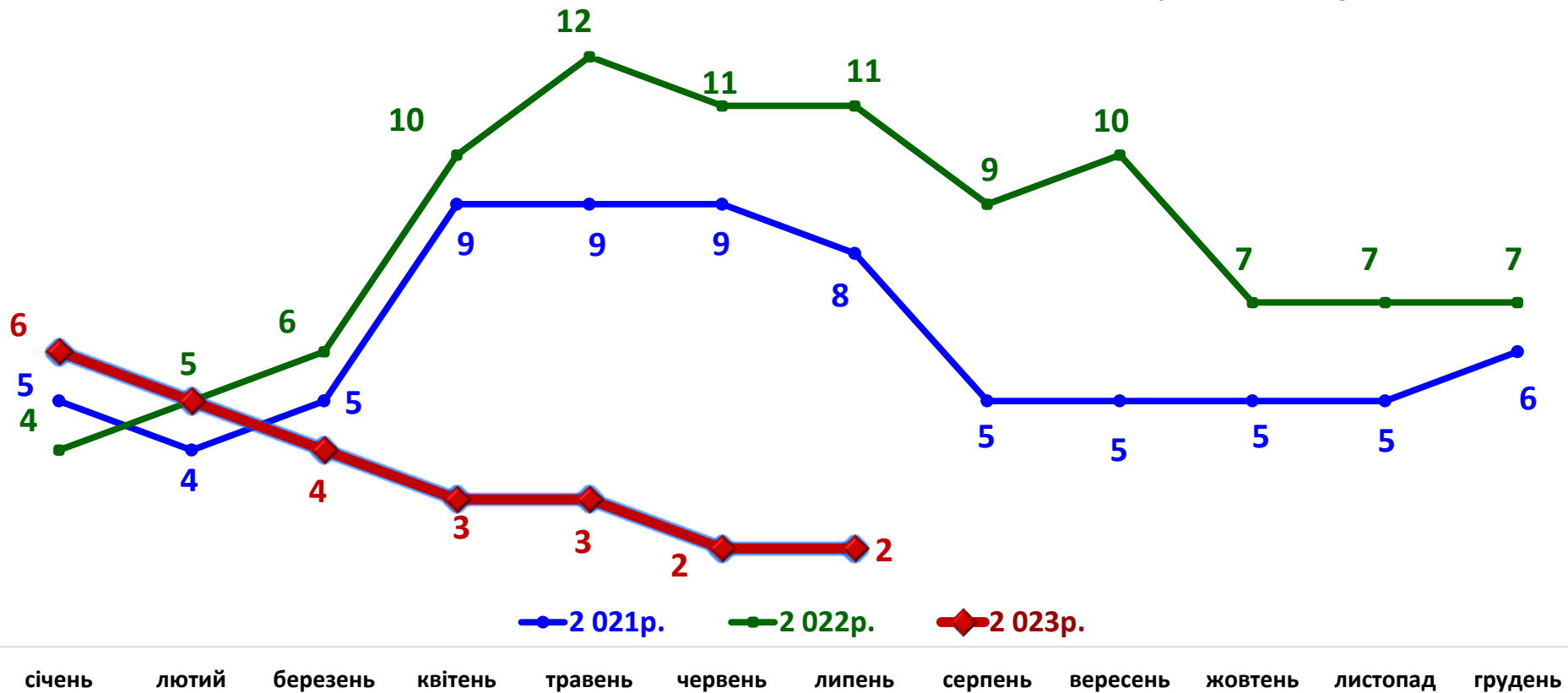




Попит та пропозиція на зареєстрованому ринку праці

Кількість претендентів на 1 вакансію, станом на кінець місяця, осіб

КІЛЬКІСТЬ БЕЗРОБІТНИХ,
на 1 ВАКАНСІЮ: 2 ОСОБИ

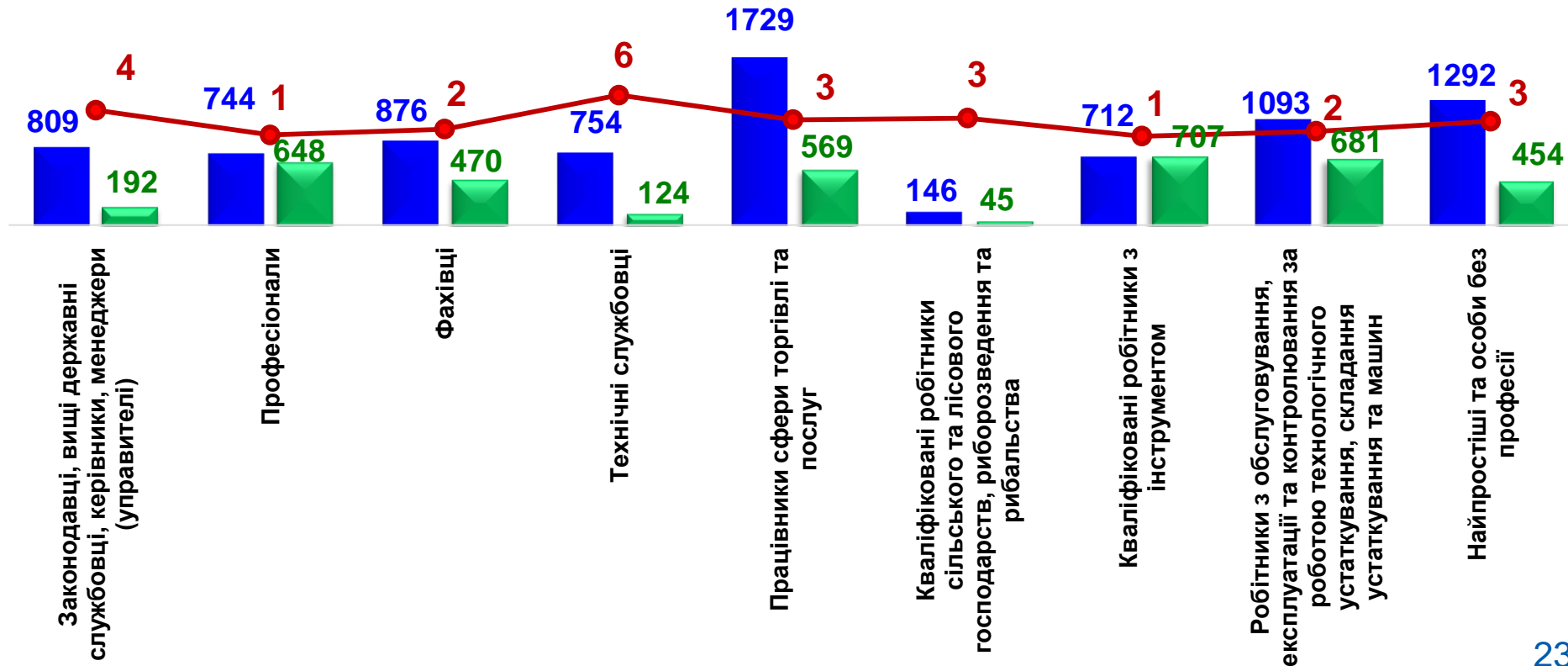
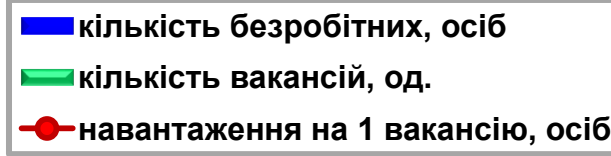




Кількість зареєстрованих безробітних, кількість вакансій та кількість претендентів на 1 вакансію, станом на 1 серпня 2023р.

За професійними групами

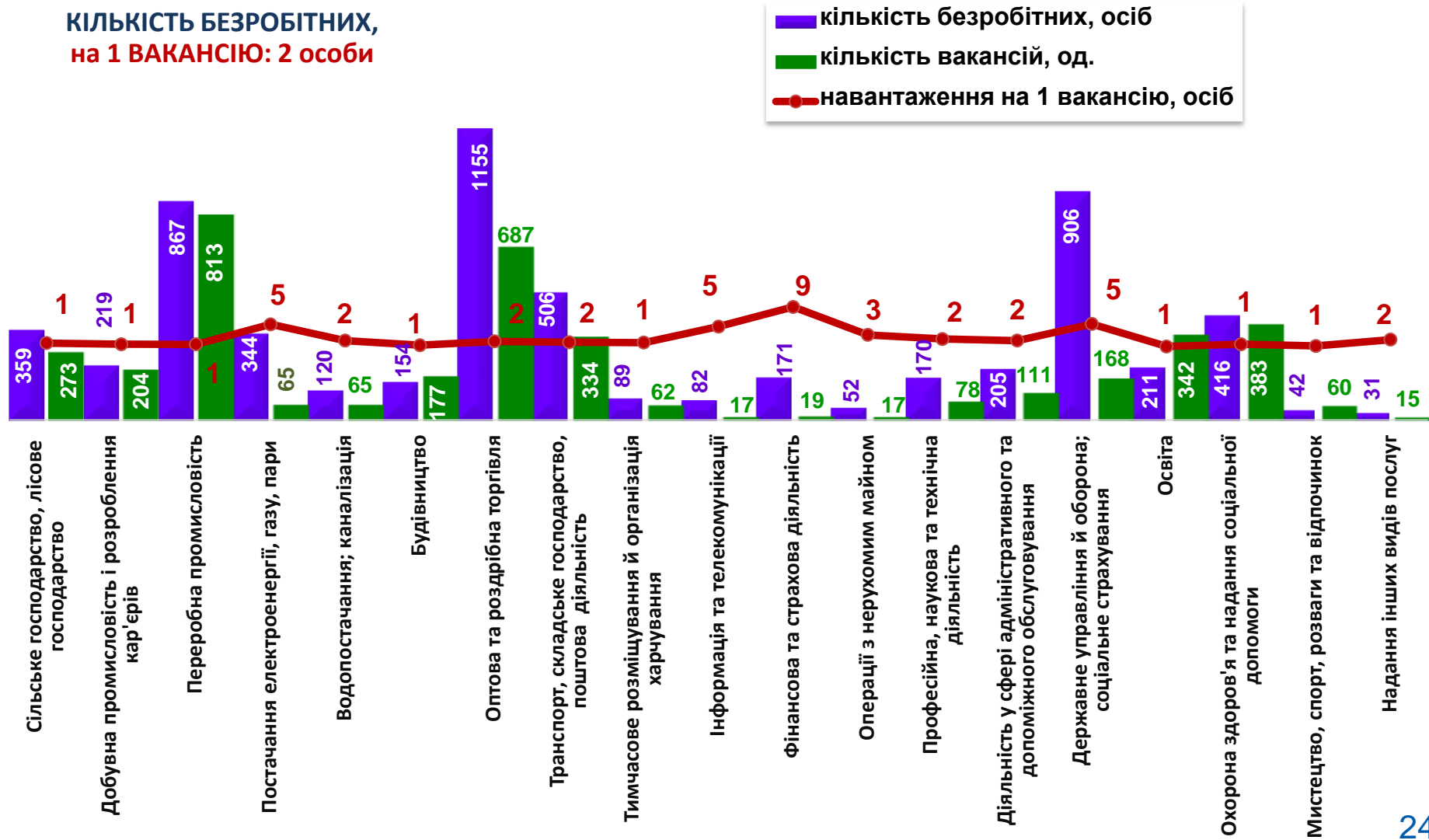
КІЛЬКІСТЬ БЕЗРОБІТНИХ,
на 1 ВАКАНСІЮ: 2 особи



Кількість зареєстрованих безробітних, кількість вакансій та кількість претендентів на 1 вакансію, станом на 1 серпня 2023р.

За видами економічної діяльності

КІЛЬКІСТЬ БЕЗРОБІТНИХ,
на 1 ВАКАНСІЮ: 2 особи



Попит та пропозиція на зареєстрованому ринку праці
Професії, за якими кількість вакансій є найбільшою,
станом на 1 серпня 2023 року
за професійними групами **ТОП-10**

Керівники, менеджери

головний бухгалтер

керівник гуртка

менеджер (управитель)

завідувач господарства

майстер

головний енергетик

майстер дільниці

начальник відділу поштового зв'язку

завідувач аптеки (аптечного закладу)

заступник директора

Професіонали, фахівці

бухгалтер

сестра медична (брат медичний)

вчитель закладу загальної середньої освіти

майстер виробничого навчання

фахівець

мерчендайзер

фармацевт

інженер

лікар загальної практики-сімейний лікар

вихователь

Попит та пропозиція на зареєстрованому ринку праці
Професії, за якими кількість вакансій є найбільшою,
станом на 1 серпня 2023 року
за професійними групами **ТОП-10**

Технічні службовці

службовець на складі (комірник)

касир торговельного залу

адміністратор

обліковець

черговий (інші установи, підприємства, організації)

оператор комп'ютерного набору

секретар

діловод

архіваріус

адміністратор черговий

Працівники сфери торгівлі та послуг

продавець-консультант

продавець продовольчих
(непродовольчих) товарів

охоронник

кухар

соціальний робітник

молодша медична сестра

комплектувальник товарів

перукар (перукар - модельєр)

офіціант

бармен

Попит та пропозиція на зареєстрованому ринку праці
**Професії, за якими кількість вакансій є найбільшою,
станом на 1 серпня 2023 року
за професійними групами **ТОП-10****

Кваліфіковані робітники сільського та лісового господарств

озеленювач

плодоовочівник

оператор свинарських комплексів і механізованих ферм

тваринник

робітник з догляду за тваринами

лісник

робітник зеленого будівництва

оператор машинного доїння

оператор птахофабрик та механізованих ферм

звірівник

Кваліфіковані робітники з інструментом

слюсар-ремонтник

електромонтер з ремонту та обслуговування електроустаткування

електрогазозварник

швачка

робітник з комплексного обслуговування й ремонту будинків

слюсар з ремонту колісних транспортних засобів

слюсар-сантехнік

маляр

слюсар-електрик з ремонту електроустаткування

пекар

Попит та пропозиція на зареєстрованому ринку праці

**Професії, за якими кількість вакансій є найбільшою,
станом на 1 серпня 2023 року
за професійними групами **ТОП-10****

Робітники з обслуговування устаткування

водій автотранспортних засобів

токарь

водій навантажувача

оператор верстатів з програмним керуванням

фрезерувальник

оператор конвеєрної лінії устаткування

оператор лінії у виробництві харчової продукції (виробництво напоїв)

машиніст екскаватора

тракторист-машиніст сільськогосподарського виробництва

токарь-розточувальник

Найпростіші професії

підсобний робітник

вантажник

двірник

приймальник товарів

прибиральник службових (виробничих) приміщень

укладальник-пакувальник

сторож

робітник з благоустрою

кухонний робітник

кур'єр

Попит та пропозиція на зареєстрованому ринку праці

Професії, по яких чисельність безробітних є найбільшою, станом на 1 серпня 2023 року ТОП-20

- ✓ продавець продовольчих (непродовольчих) товарів, продавець-консультант
- ✓ підсобний робітник
- ✓ водій автотранспортних засобів
- ✓ охоронник, сторож
- ✓ бухгалтер
- ✓ кухар
- ✓ фахівець
- ✓ оператор котельні
- ✓ слюсар-ремонтник
- ✓ укладальник-пакувальник
- ✓ листоноша (поштар)
- ✓ сестра медична (брат медичний)
- ✓ електрогазозварник
- ✓ спеціаліст державної служби (місцевого самоврядування)
- ✓ касир торговельного залу
- ✓ оператор заправних станцій
- ✓ економіст
- ✓ менеджер (управитель) із збуту
- ✓ тракторист-машиніст сільськогосподарського (лісогосподарського) виробництва
- ✓ помічник вихователя

Попит та пропозиція на зареєстрованому ринку праці

**Професії, по яких чисельність безробітних за статтю є найбільшою,
станом на 1 серпня 2023 року**

ТОП-10



Чоловіки

- водій автотранспортних засобів
- охоронник
- підсобний робітник
- слюсар-ремонтник
- електрогазозварник
- тракторист-машиніст сільськогосподарського виробництва
- електрослюсар (слюсар) черговий та з ремонту устаткування
- електрик з ремонту та обслуговування електроустаткування
- оператор котельні
- фахівець



Жінки

- продавець продовольчих (непродовольчих) товарів, продавець-консультант
- підсобний робітник
- бухгалтер
- кухар
- фахівець
- укладальник-пакувальник
- оператор котельні
- молодша медична сестра
- листоноша (поштар)
- касир торговельного залу

Попит та пропозиція на зареєстрованому ринку праці

Професії, за якими спостерігався найбільший дефіцит вакансій серед усіх професій (за Класифікатором професій), у січні-липні 2023 року

продавець продовольчих (непродовольчих) товарів

підсобний робітник

оператор котельні

продавець-консультант

охоронник

листоноша (поштар)

кухар

бухгалтер

фахівець

оператор заправних станцій

помічник вихователя

укладальник-пакувальник

комірник

слюсар-ремонтник

молодша медична сестра

Професії, за якими спостерігався найбільший дефіцит кадрів серед усіх професій (за Класифікатором професій), у січні-липні 2023 року

складальник

електромонтер з ремонту та обслуговування електроустаткування

майстер виробничого навчання

складальник виробів

асфальтобетонник

лікар загальної практики-сімейний лікар (лікар-терапевт, - психіатр, -стоматолог, -анестезіолог, -офтальмолог та ін.)

токарь

контролер скляного виробництва

обхідник гідропоруд

озеленювач

робітник з комплексного обслуговування й ремонту будинків

електрозварник на автоматичних та напіваавтоматичних машинах

викладач закладу професійної (професійно-технічної) освіти

слюсар аварійно-відновлювальних робіт

оператор лінії у виробництві харчової продукції