



**ПОПИТ ТА ПРОПОЗИЦІЯ
НА ЗАРЕЄСТРОВАНОМУ
РИНКУ ПРАЦІ
ДНІПРОПЕТРОВСЬКОЇ ОБЛАСТІ
у січні-вересні 2023 року**

www.dcz.gov.ua

Попит та пропозиція на зареєстрованому ринку праці у січні – вересні 2023 року

У січні-вересні 2023 року 5,4 тис. роботодавців області проінформували центри зайнятості про наявність 23,5 тис. вакансій.

Структура вакансій за видами економічної діяльності була наступною: переробна промисловість (20,1%), оптова та роздрібна торгівля (19,5%), сільське, лісове господарство (8,4%), охорона здоров'я; соціальна допомога (8,2%), освіта (7,9%), транспорт, складське господарство (6,2%), державне управління й оборона; соціальне страхування (5,6%), добувна промисловість (4,2%), адміністративне та допоміжне обслуговування (3,5%), водопостачання та каналізація (3,2%) та ін.

За професійними групами найбільше вакансії для:

Працівники сфери торгівлі та послуг - 17,7% (продавець-консультант, продавець продовольчих (непродовольчих) товарів, охоронник, кухар, молодша медична сестра, соціальний робітник, кондуктор громадського транспорту, офіціант, комплектувальник товарів, бариста, бармен та ін.)

Робітники з обслуговування, експлуатації технологічного устаткування - 15,9% (водій автотранспортних засобів, тракторист-машиніст сільськогосподарського виробництва, складальник, токарь, водій навантажувача, оператор заправних станцій, машиніст насосних установок, машиніст крана (кранівник), складальник виробів, машиніст конвеєра, оператор котельні та ін.)

Найпростіші професії - 15,5% (підсобний робітник, прибиральник службових (або виробничих) приміщень, вантажник, двірник, сторож, укладальник-пакувальник, робітник з благоустрою прибиральник територій, кухонний робітник)

Кваліфіковані робітники з інструментом - 14,0% слюсар-ремонтник, електромонтер з ремонту та обслуговування електроустаткування, електрогазозварник, швачка, робітник з комплексного обслуговування й ремонту будинків, пекар, монтер колії, електрослюсар, слюсар з

ремонту колісних транспортних засобів, транспортувальник (такелажні роботи), слюсар-сантехнік, маляр)

Професіонали - 12,2% (вчитель закладу загальної середньої освіти, спеціаліст державної служби (місцевого самоврядування), економіст, інженер, фармацевт, інспектор, юрист, викладач закладу професійної (професійно-технічної) освіти, юрисконсульт)

Фахівці - 11,7% (бухгалтер, фахівець, сестра медична, майстер виробничого навчання, диспетчер, мерчендайзер, асистент вчителя, вихователь, інспектор з кадрів, технік, механік, представник торговельний та ін.)

Технічні службовці - 5,7% (службовець на складі (комірник), касир торговельного залу, адміністратор, оператор комп'ютерного набору, секретар, діловод, оператор поштового зв'язку, обліковець, листоноша (поштар)

Законодавці, керівники, менеджери - 5,6% (менеджер (управитель), головний бухгалтер, майстер, завідувач господарства, заступник директора, керуючий магазином, керівник гуртка, начальник відділу)

Станом на 1 жовтня 2023 року загальна кількість вакансій, зареєстрованих в Дніпропетровській обласній службі зайнятості становила **4,6 тис. одиниць.**

За видами економічної діяльності, більшість вакансій налічувалася на підприємствах переробної промисловості (21,9%), оптової та роздрібною торгівлі (16,7%), освіти (10,7%), охорони здоров'я; соціальної допомоги (9,5%), транспорту, складського господарства (8,6%), сільського, лісового господарства (5,8%), державного управління й оборона (4,5%), добувної промисловості (4,4%), будівництва (4,2%) та ін.

Попит та пропозиція на зареєстрованому ринку праці у січні – вересні 2023 року

У професійному розрізі (станом на 01.10.2023 року), найбільше вакансій пропонувалося для кваліфікованих робітників з інструментом (19,5%), робітників з обслуговування, експлуатації технологічного устаткування (18,0%), професіоналів (16,8%), фахівців (13,2%), працівників сфери торгівлі та послуг (12,1%), представників найпростіших професій (11,8%), законодавців, керівників, менеджерів (4,6%) та ін.

У січні-вересні 2023 року послугами Дніпропетровської обласної служби зайнятості скористалися 39,1 тис. зареєстрованих безробітних.

За видами економічної діяльності безробітні мали професійний досвід роботи на підприємствах оптової та роздрібною торгівлі (21,3%), переробної промисловості (17,5%), державного управління й оборони (11,0%), сільського, лісового господарства (6,9%), транспорту та складського господарства (6,6%), охорони здоров'я та соціальної допомоги (5,5%), адміністративне та допоміжне обслуговування (4,1%), добувної промисловості (4,0%), освіти (3,7%) та ін.

За професійними групами серед зареєстрованих безробітних переважають працівники сфери торгівлі та послуг (20,8%), представники найпростіших професій (14,6%), робітників з обслуговування, експлуатації технологічного устаткування (13,9%), кваліфіковані робітники з інструментом (10,8%), фахівці (10,7%), законодавці, керівники, менеджери (10,2%), професіонали (9,0%) та ін.

Станом на 1 жовтня 2023 року послуги Дніпропетровської служби зайнятості отримували майже 7,4 тис. зареєстрованих безробітних.

За статтю: у загальній кількості зареєстрованих безробітних, чоловіки становили 1,7 тис. осіб або 22%), жінки – 5,7 тис. осіб (або 78%).

За віковими групами: 23,5% зареєстрованих безробітних були у віці до 35 років; 30,1% – у віці від 35 до 44 років; 46,4% – у віці від 45 років.

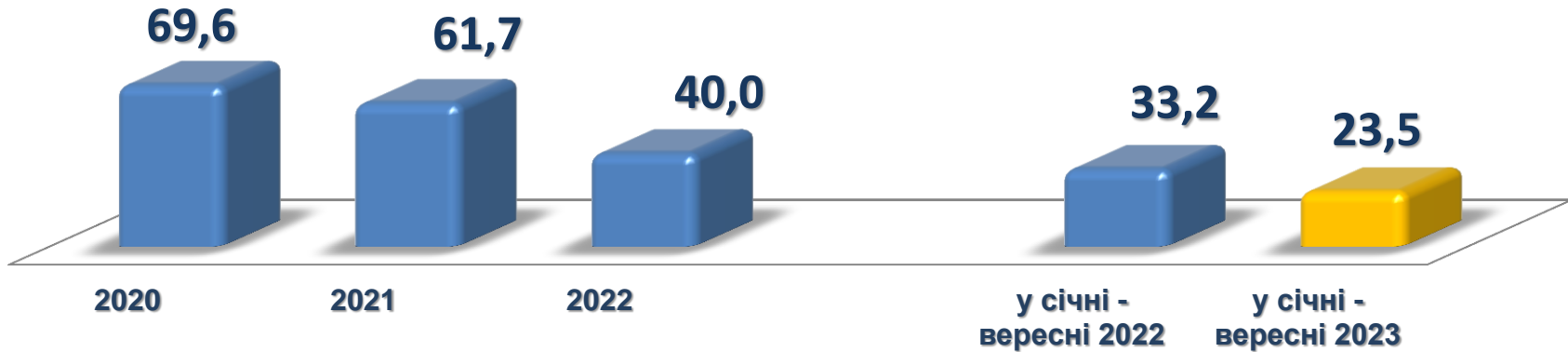
За освітою: 47,2% зареєстрованих безробітних мали вищу освіту, 33,4% – професійно-технічну, 19,4% – загальну середню освіту.

Найбільша нестача вакансій спостерігалася для представників таких професій: продавець продовольчих (непродовольчих) товарів, листоноша (поштар), фахівець, менеджер (управитель), бухгалтер, адміністратор та ін.

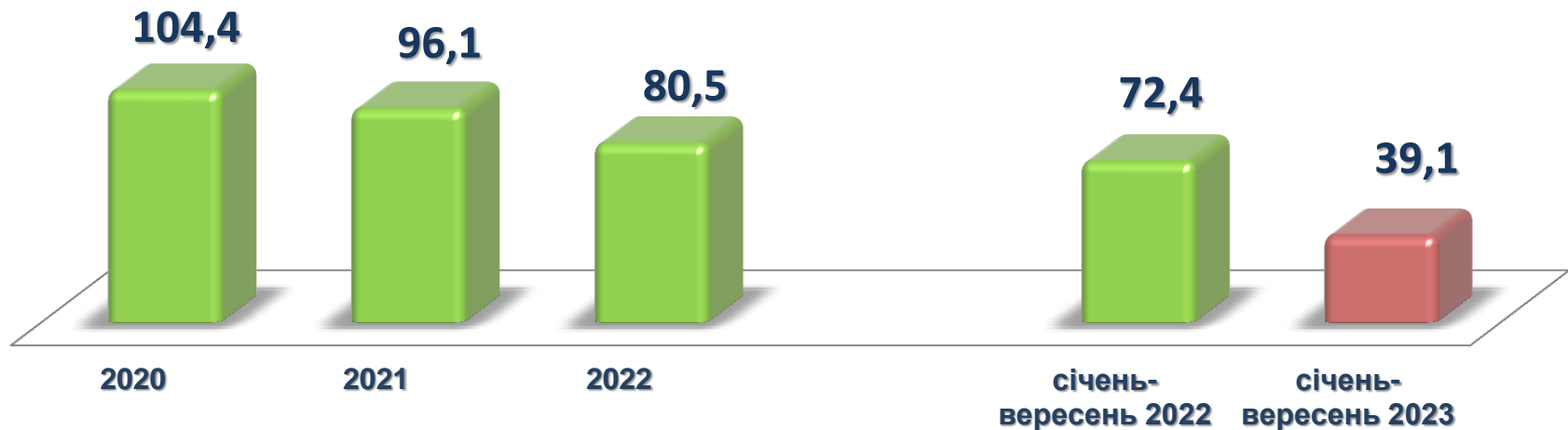
Нестача кадрів спостерігалася серед представників таких професій: лікар, вчитель закладу загальної середньої освіти, водій автотранспортних засобів, майстер виробничого навчання, електромонтер з ремонту та обслуговування електроустаткування, токар, електрогазозварник, робітник з комплексного обслуговування й ремонту будинків, слюсар з ремонту колісних транспортних засобів, фармацевт, швачка, приймальник товарів, викладач закладу професійної (професійно-технічної) освіти, фрезерувальник, оператор лінії у виробництві харчової продукції (виробництво напоїв), слюсар-ремонтник та ін.

Попит та пропозиція на зареєстрованому ринку праці у січні – вересні 2023 року

Кількість вакансій, тис. одиниць

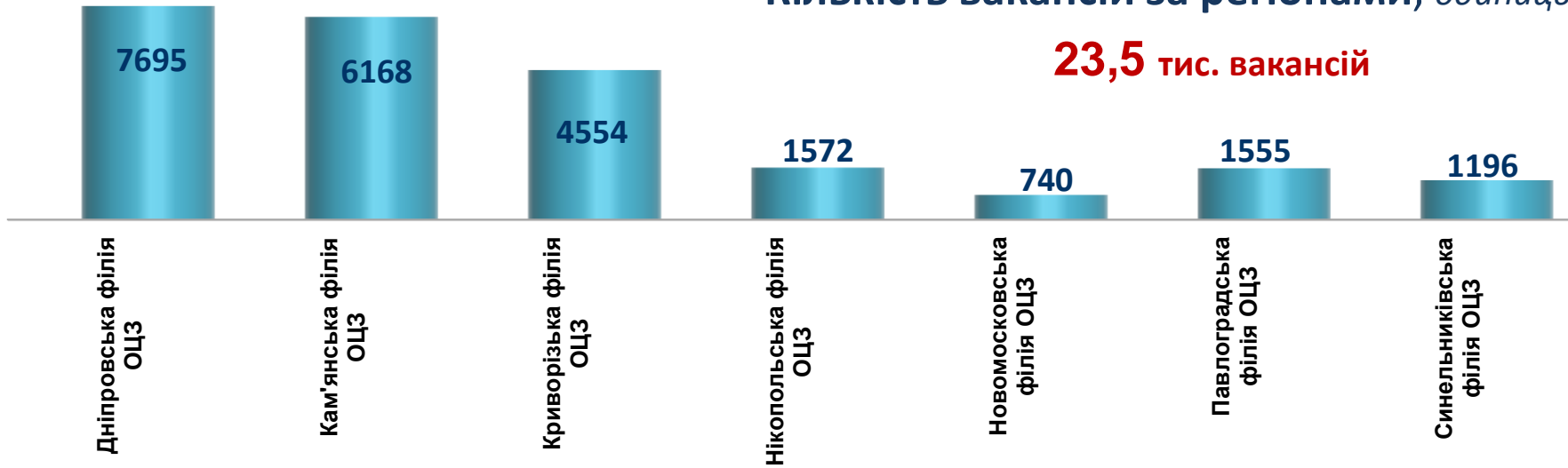


Кількість безробітних, тис. осіб



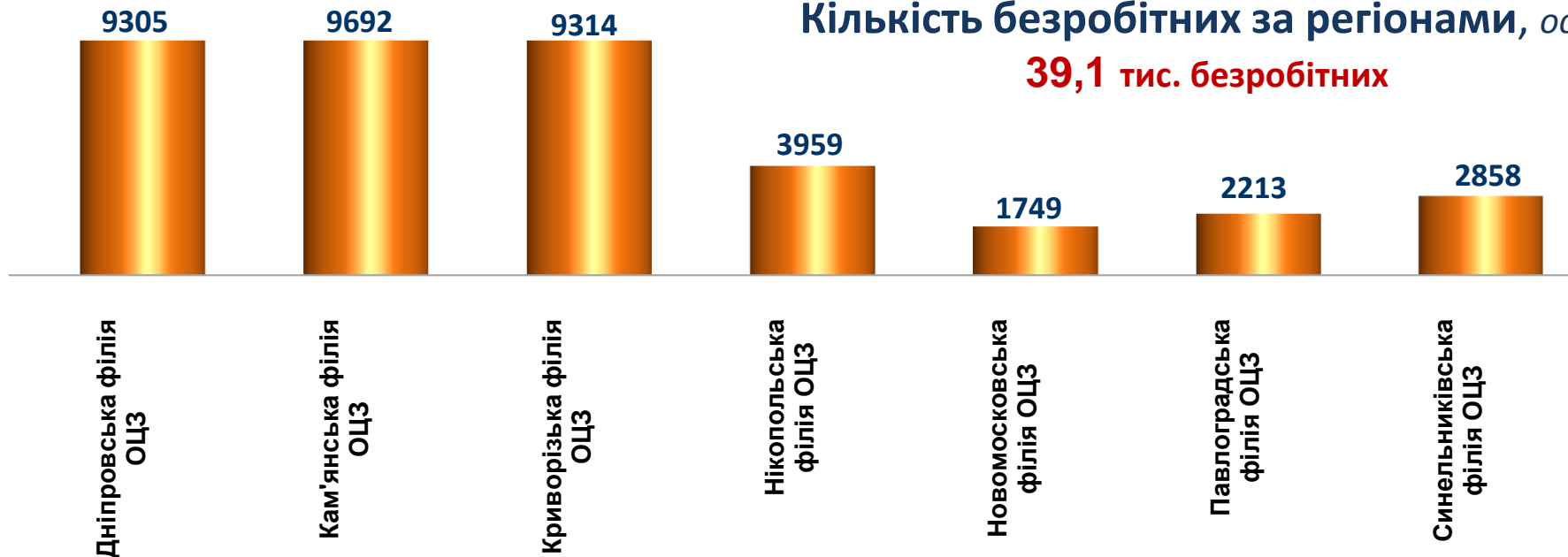
Кількість вакансій за регіонами, одиниць

23,5 тис. вакансій



Кількість безробітних за регіонами, осіб

39,1 тис. безробітних



Кількість вакансій та кількість безробітних

За видами економічної діяльності

Усього:

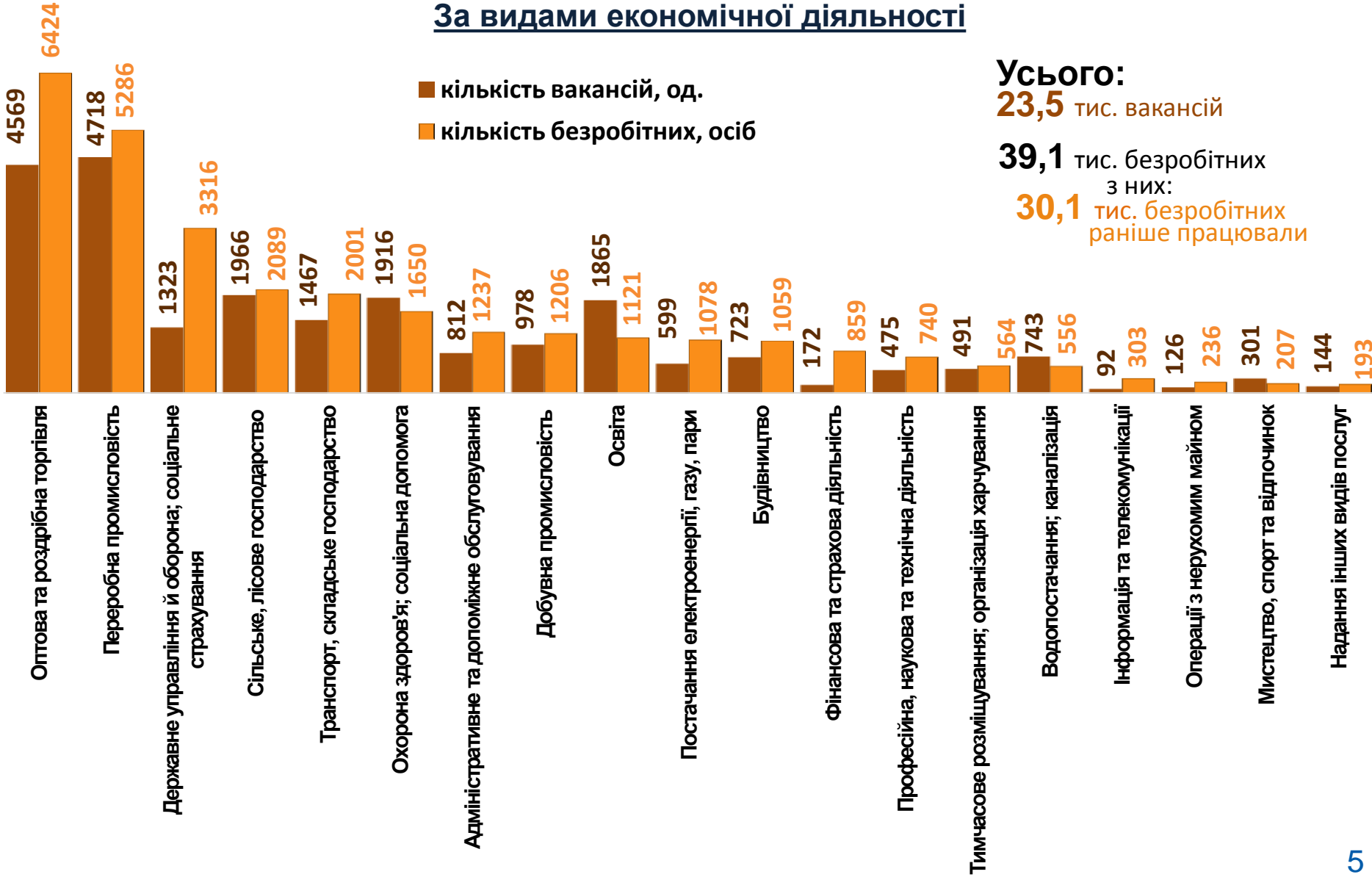
23,5 тис. вакансій

39,1 тис. безробітних

з них:

30,1 тис. безробітних
раніше працювали

■ кількість вакансій, од.
■ кількість безробітних, осіб



Кількість безробітних за статтю, осіб

(за статтю та видами економічної діяльності підприємств, на яких вони раніше працювали)



11,3 тис. чоловіків

з них:

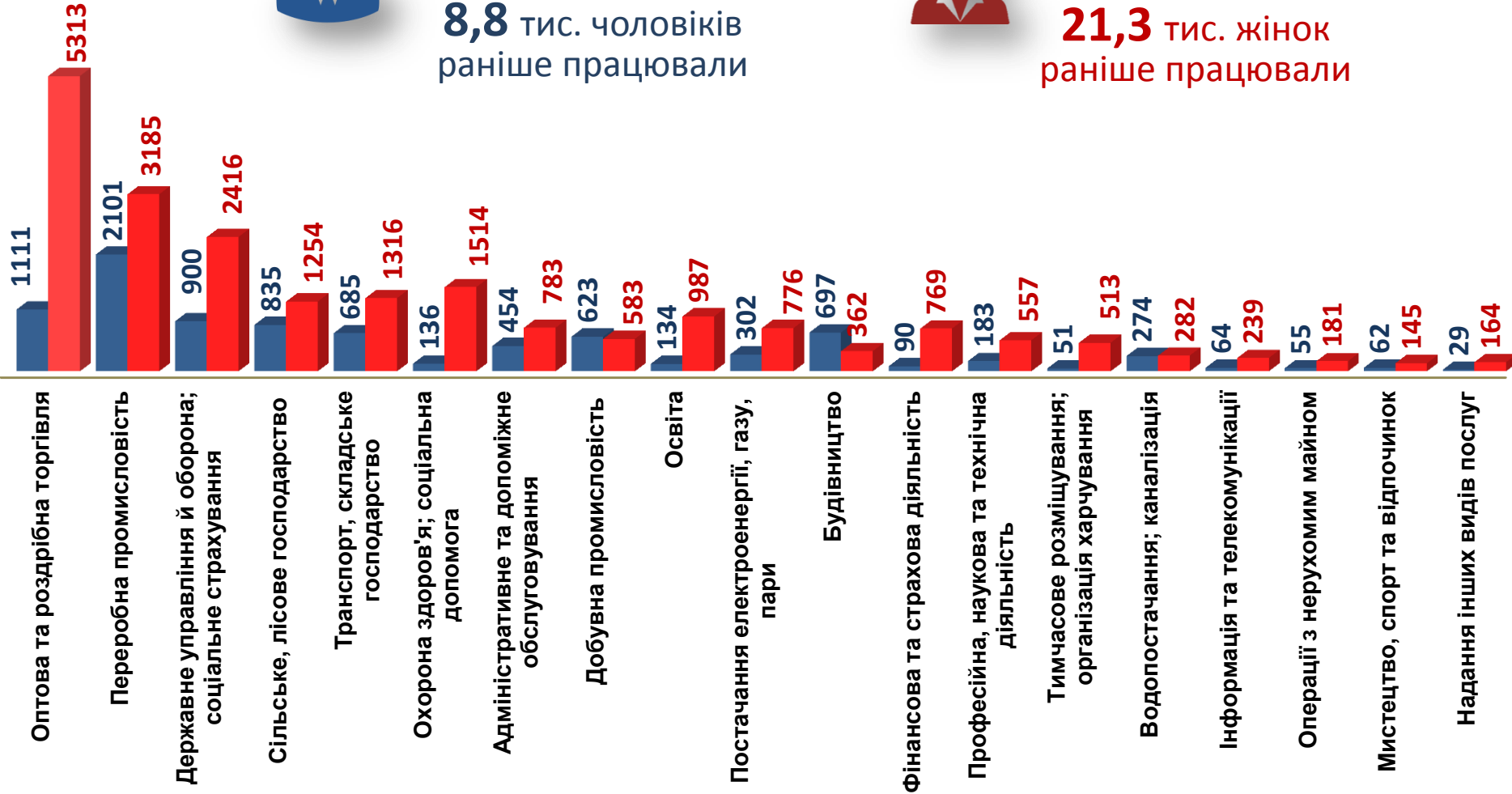
8,8 тис. чоловіків
раніше працювали



27,8 тис. жінок

з них:

21,3 тис. жінок
раніше працювали



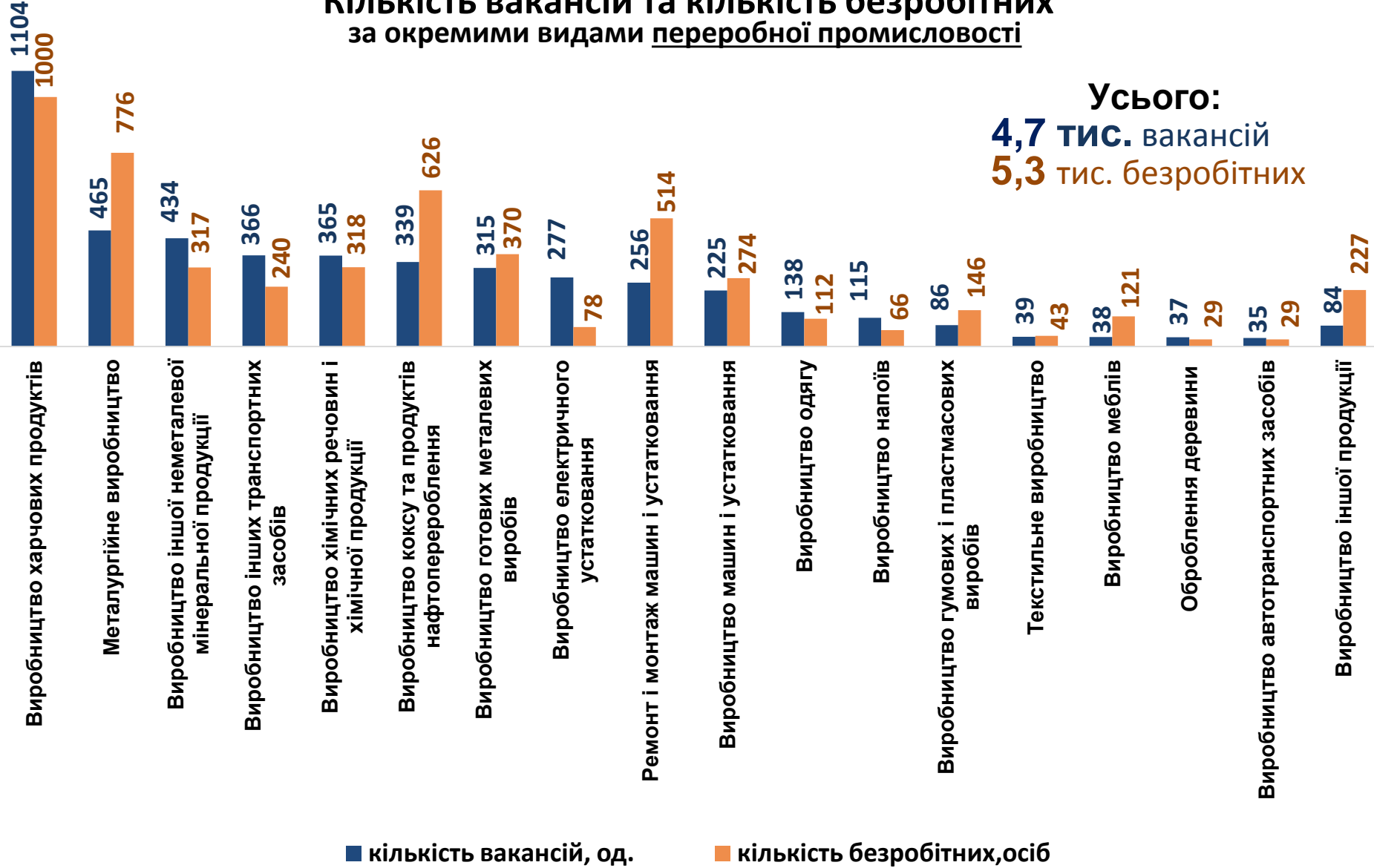
Структура вакансій, % (за видами економічної діяльності)



Структура безробітних, % (за видами економічної діяльності, на яких вони раніше працювали)



Кількість вакансій та кількість безробітних за окремими видами переробної промисловості



Попит та пропозиція на зареєстрованому ринку праці у січні – вересні 2023 року

Кількість безробітних за статтю, осіб

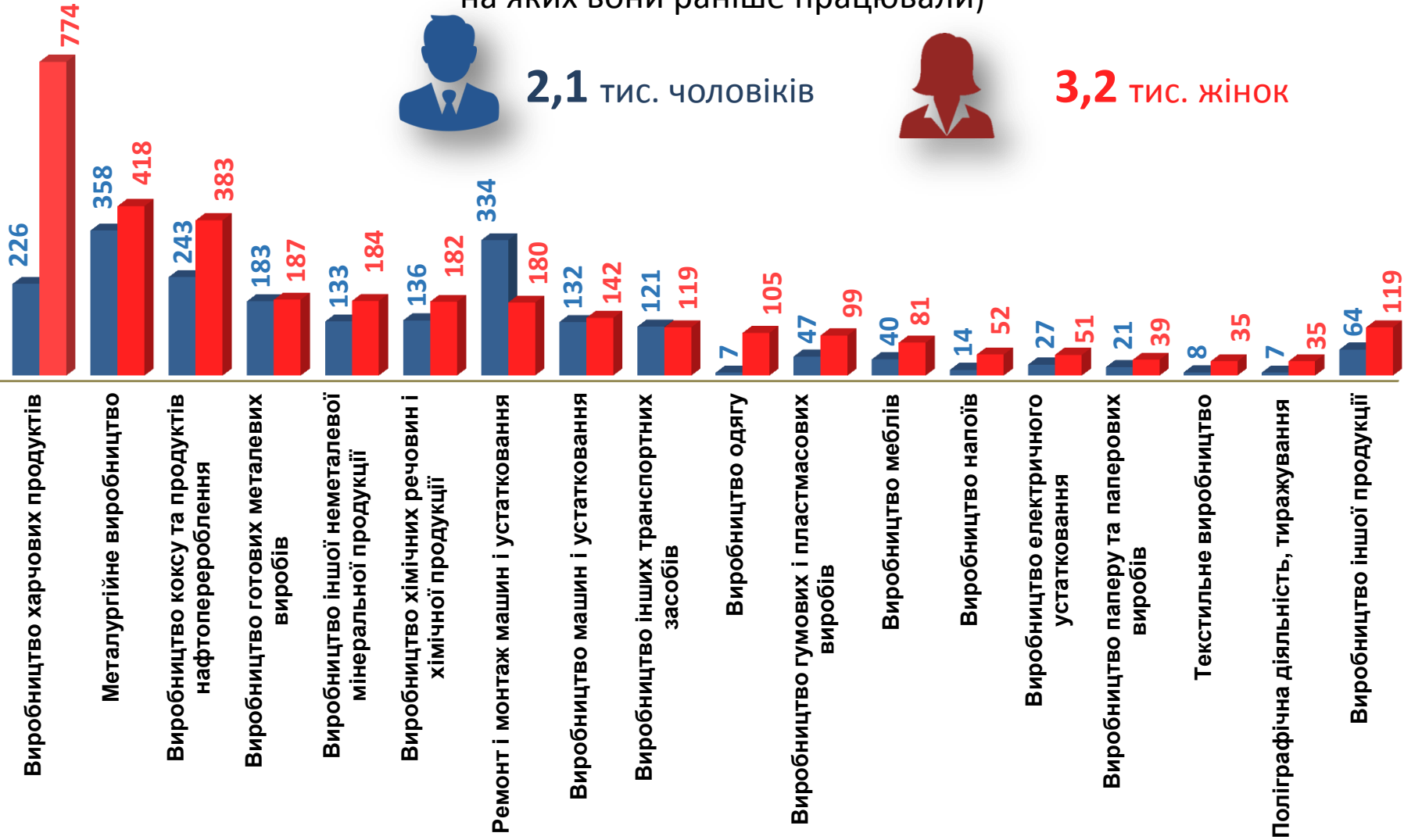
(за статтю та окремими видами переробної промисловості підприємств, на яких вони раніше працювали)



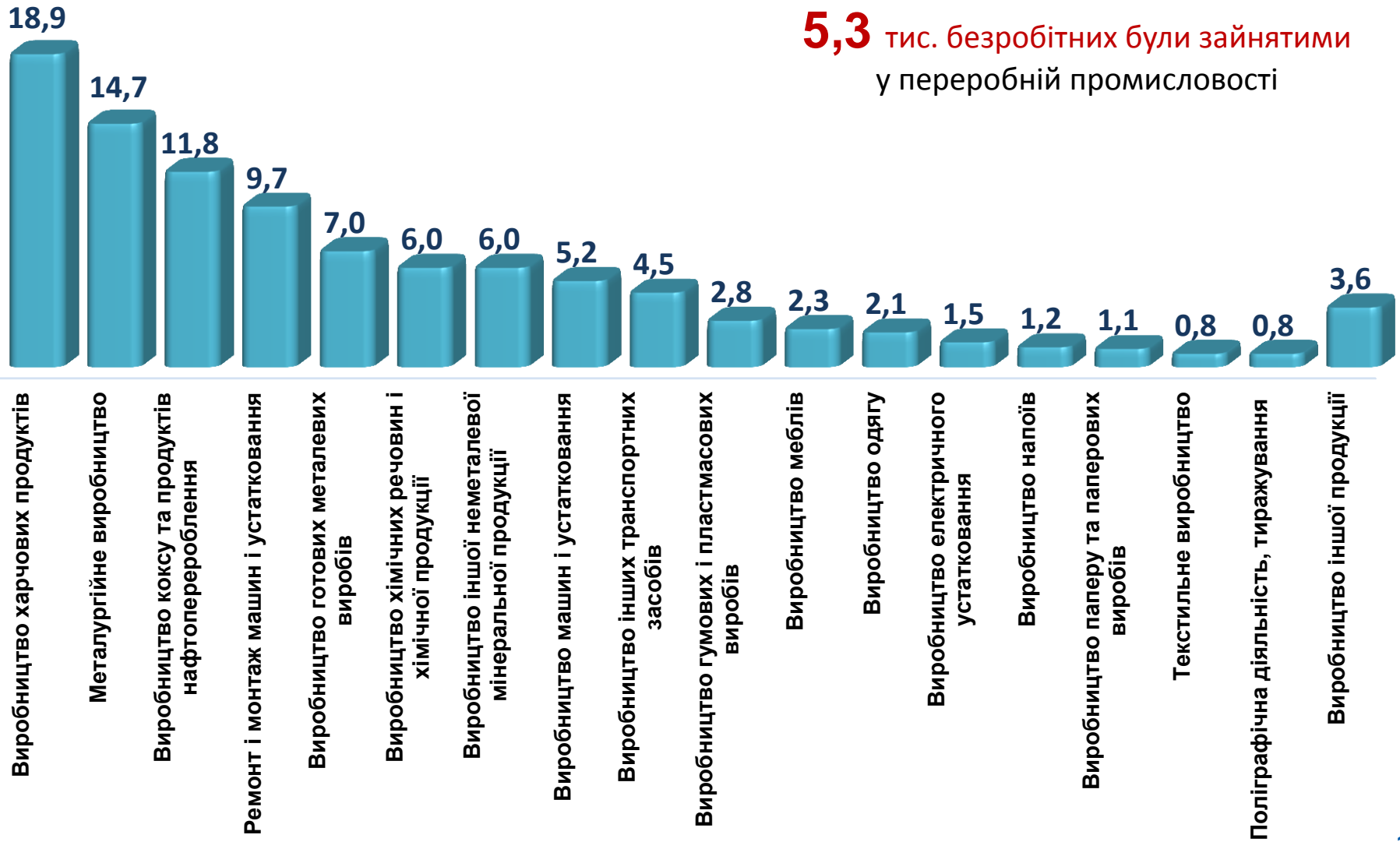
2,1 тис. чоловіків



3,2 тис. жінок



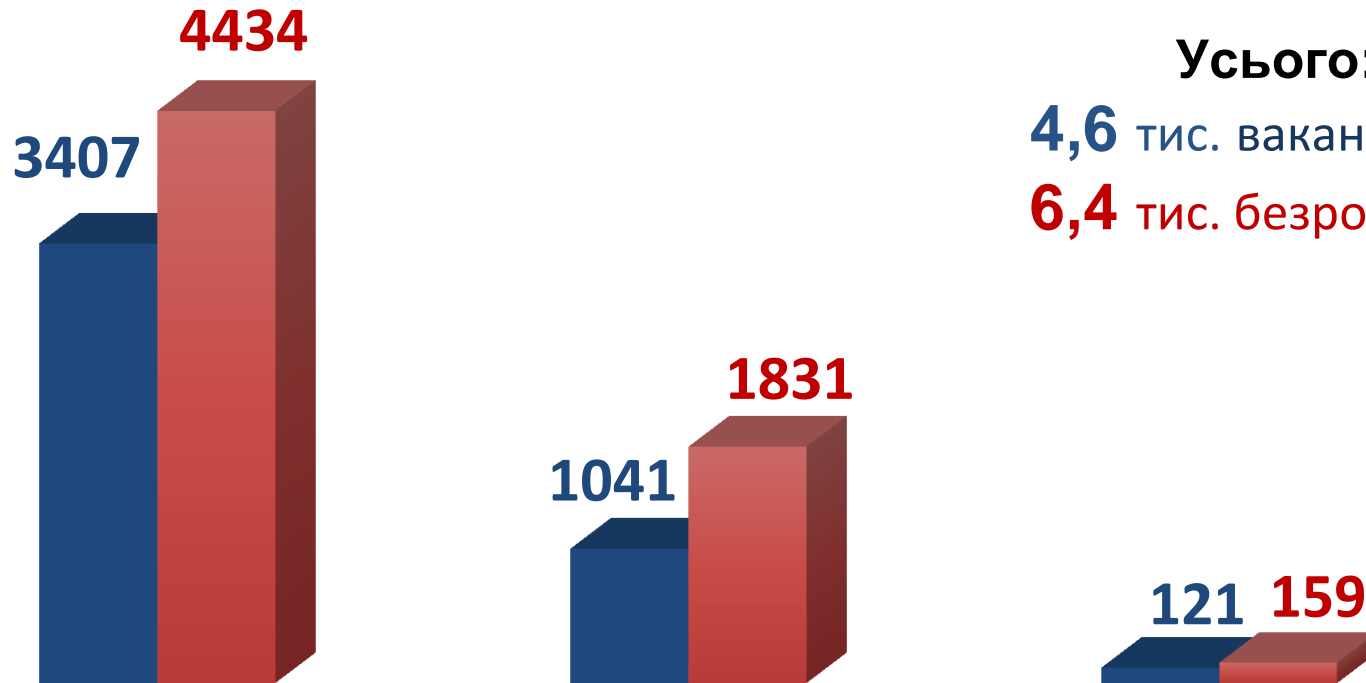
Структура безробітних ви переробної промисловості, %



Структура вакансій за видами переробної промисловості, %



Кількість вакансій та кількість безробітних за видами оптової та роздрібної торгівлі



Усього:
4,6 тис. вакансій
6,4 тис. безробітних

Роздрібна торгівля, крім торгівлі автотранспортними засобами та мотоциклами

Оптова торгівля, крім торгівлі автотранспортними засобами та мотоциклами

Оптова та роздрібна торгівля автотранспортними засобами та мотоциклами, їх ремонт

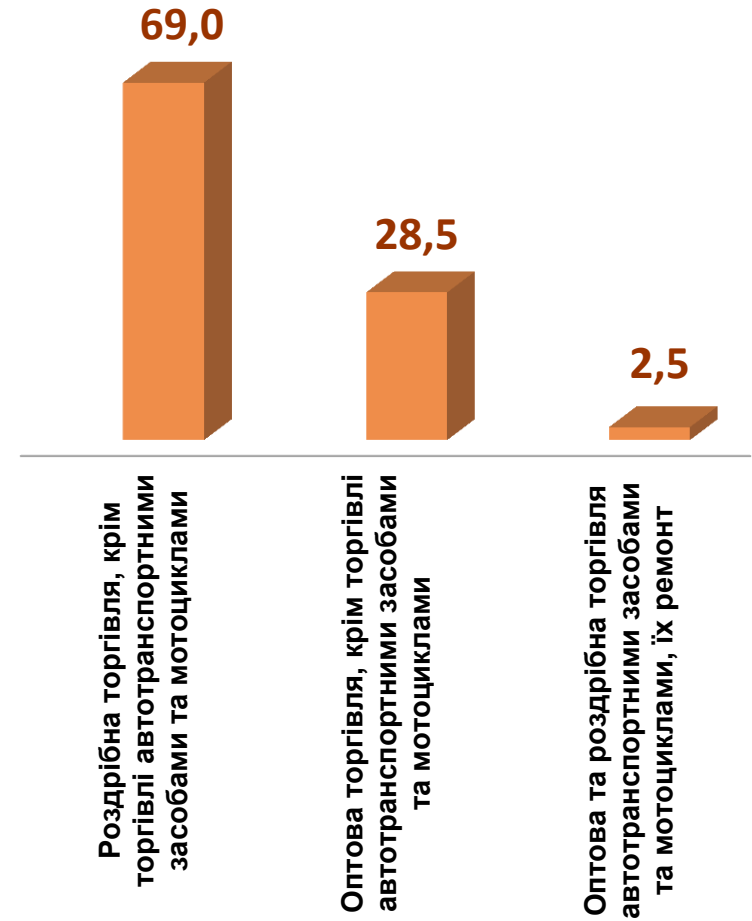
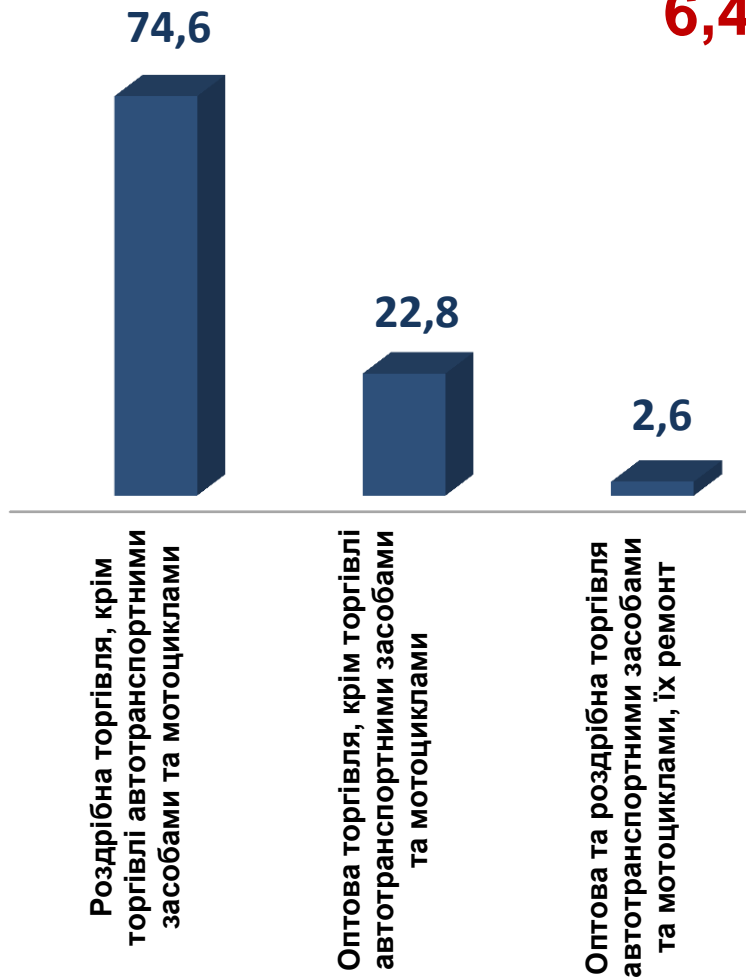
■ Кількість вакансій, одиниць

■ Кількість безробітних, особи

Структура вакансій за видами оптової та роздрібної торгівлі, %

Структура безробітних за видами оптової та роздрібної торгівлі, %

4,6 тис. вакансій
6,4 тис. безробітних



Кількість вакансій та кількість безробітних у сфері транспорту

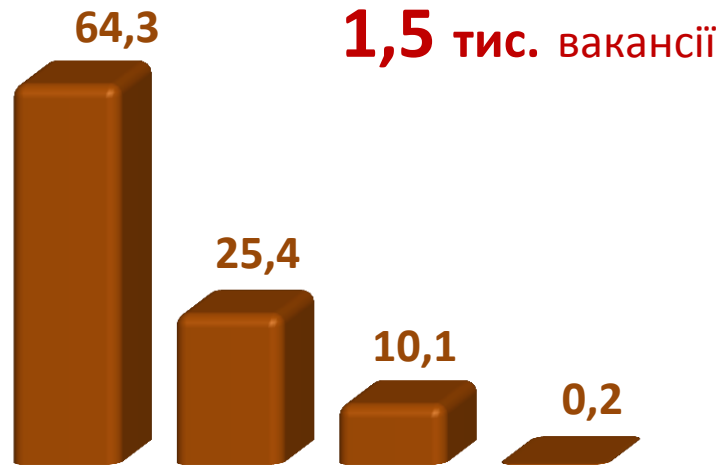
Усього:
1,5 тис. вакансій
2,0 тис. безробітних



■ кількість вакансій, одиниць

■ кількість безробітних, осіб

Структура вакансій, % у сфері транспорту



Структура безробітних, % у сфері транспорту



Наземний і трубопровідний транспорт

Складське господарство та допоміжна діяльність у сфері транспорту

Поштова та кур'єрська діяльність

Водний транспорт

Наземний і трубопровідний транспорт

Складське господарство та допоміжна діяльність у сфері транспорту

Поштова та кур'єрська діяльність

Водний транспорт

Авіаційний транспорт

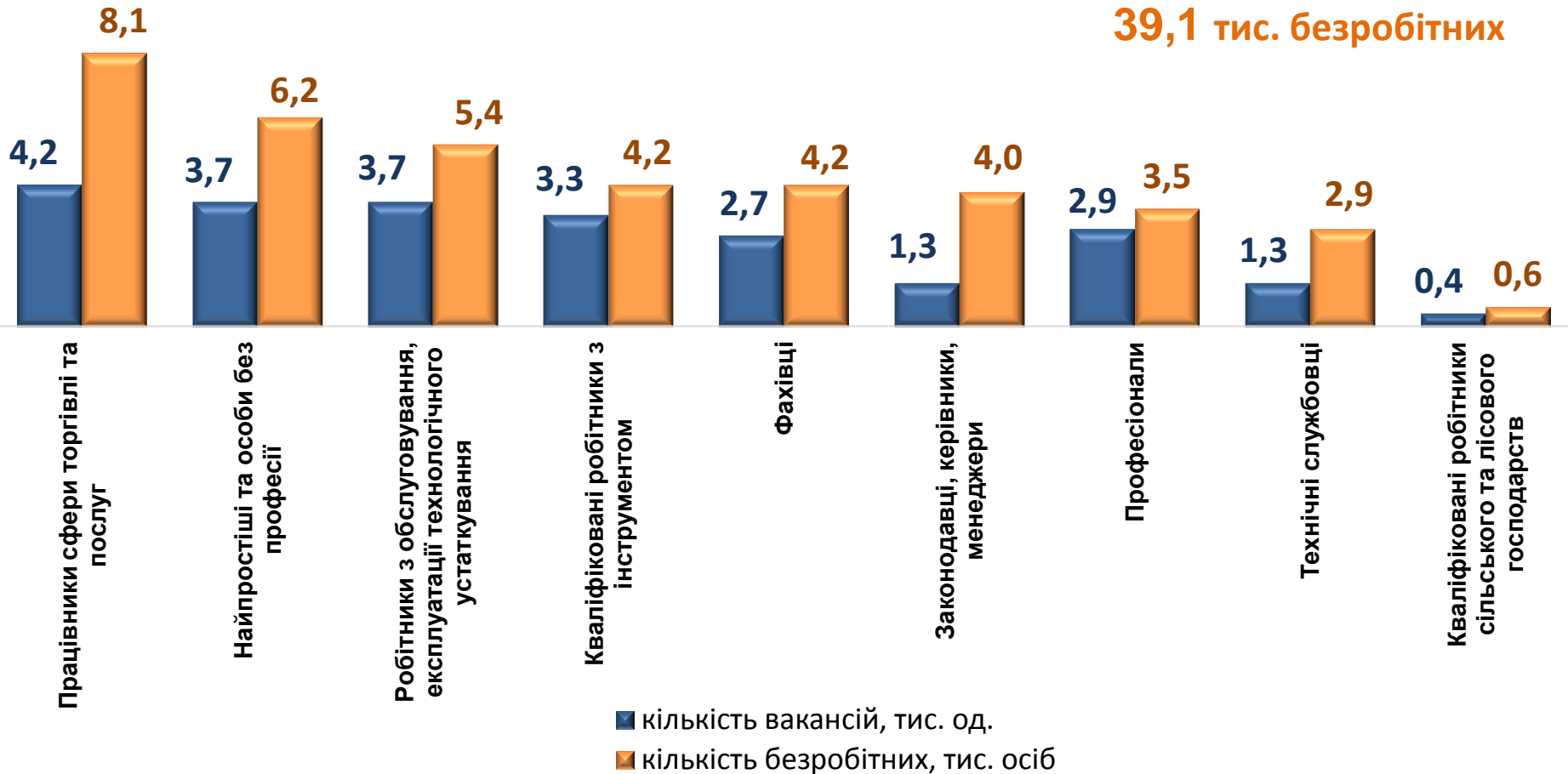
Кількість вакансій та кількість безробітних (тис.)

За професійними групами

Усього:

23,5 тис. вакансій

39,1 тис. безробітних



Кількість безробітних за статтю

(за статтю та професійними групами)

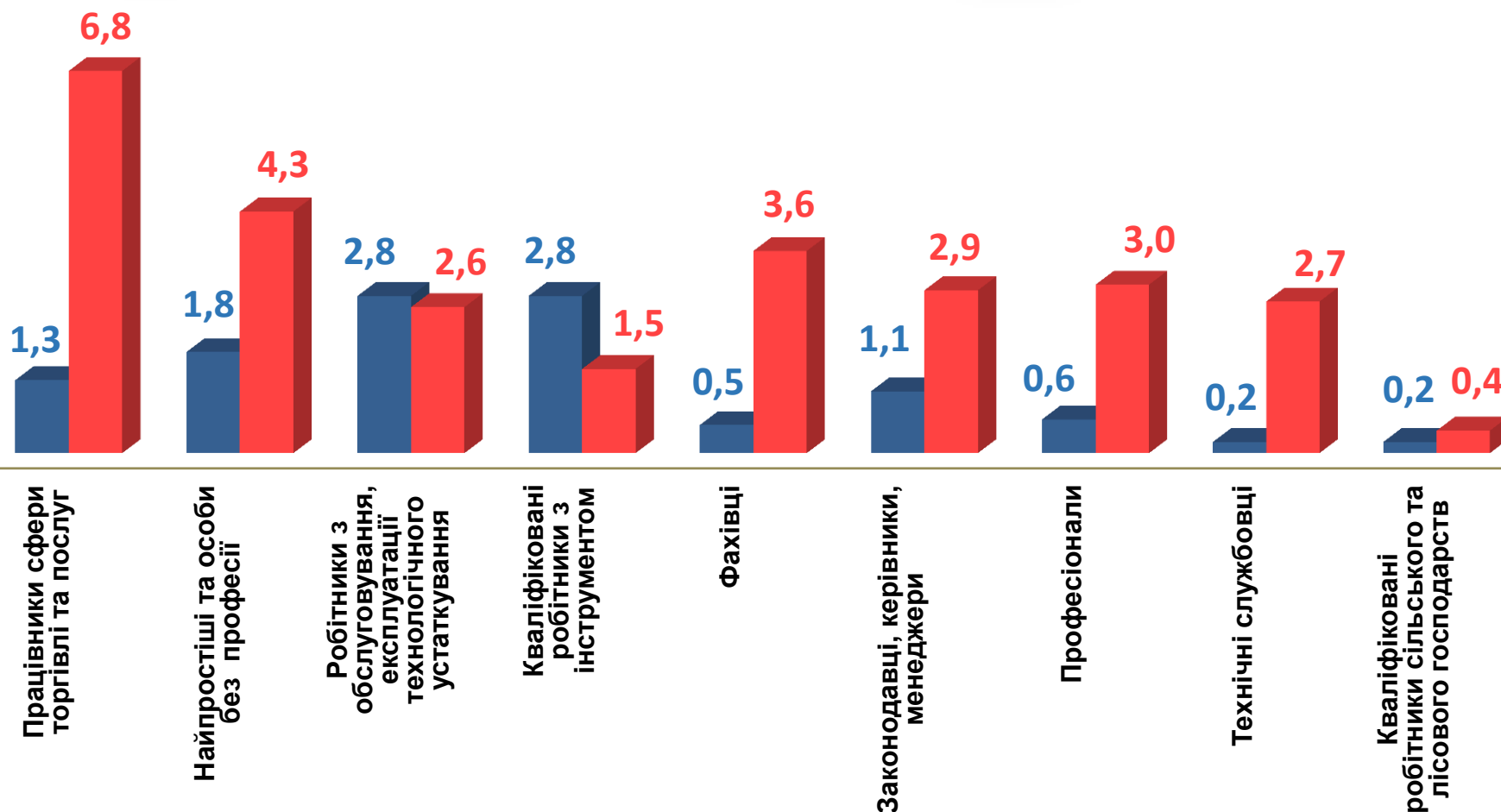


11,3 тис. чоловіків



27,8 тис. жінок

(тис. осіб)



Структура вакансій за професійними групами, %



Структура безробітних за професійними групами, %



ДНІПРОПЕТРОВСЬКА ОБЛАСТЬ

Працевлаштування громадян, (структура,%) у січні-вересні 2023 року



За видами економічної діяльності



За професійними групами



Структура працевлаштованих безробітних, % (за статтю та видами економічної діяльності)



ЧОЛОВІКИ



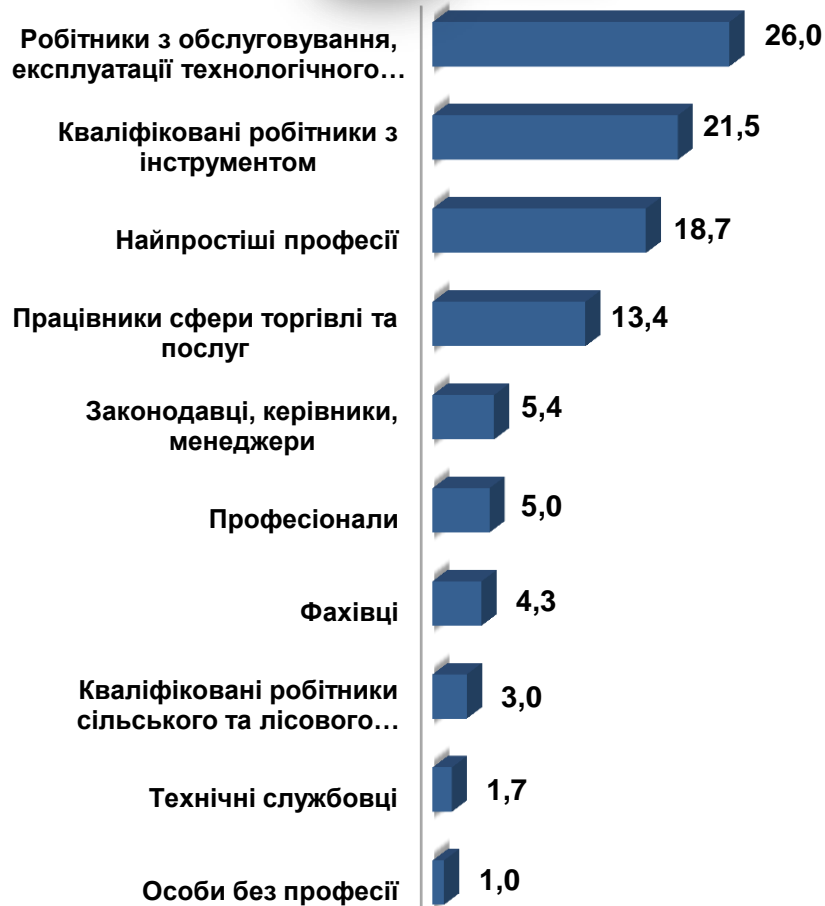
ЖІНКИ



Структура працевлаштованих безробітних, % за статтю та професійними групами



ЧОЛОВІКИ

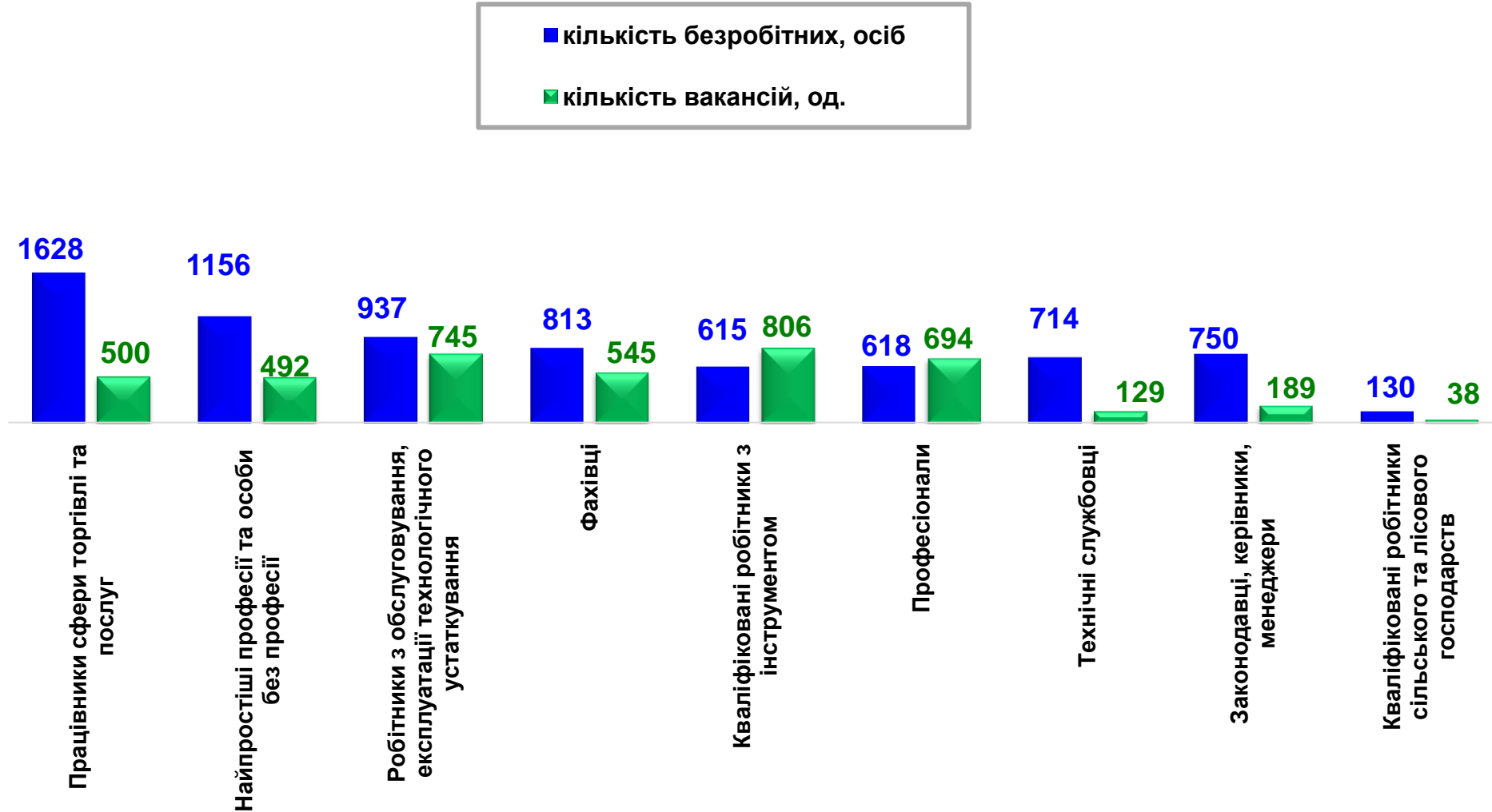


ЖІНКИ



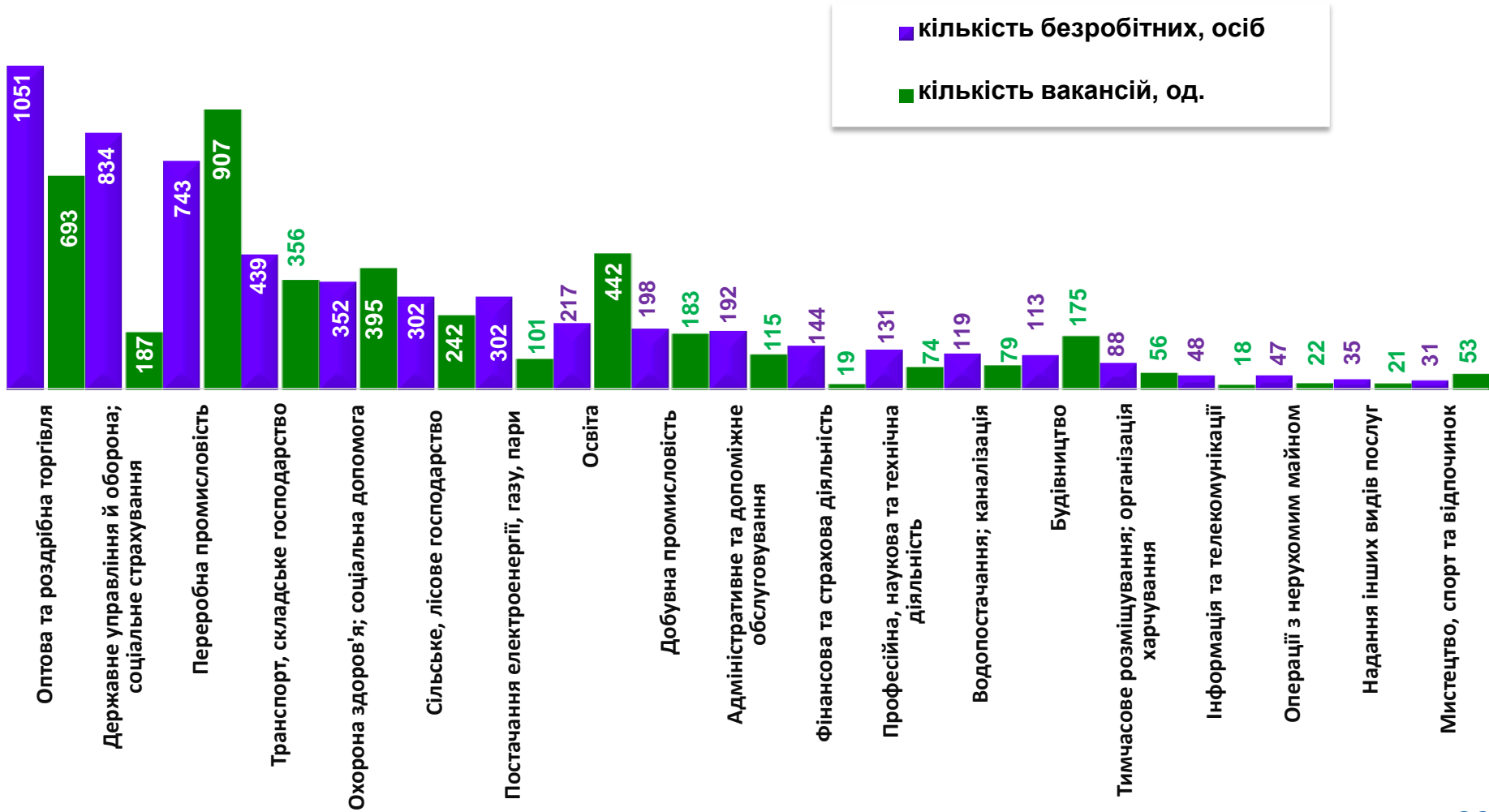
Кількість зареєстрованих безробітних та кількість вакансій,
станом на 1 жовтня 2023р.

За професійними групами



Кількість зареєстрованих безробітних
(за видами економічної діяльності підприємств, на яких вони раніше працювали)
та кількість вакансій, станом на 1 жовтня 2023р.

За видами економічної діяльності



Попит та пропозиція на зареєстрованому ринку праці
Професії, за якими кількість вакансій є найбільшою,
станом на 1 жовтня 2023 року
за професійними групами **ТОП-10**

Службовці та керівники

майстер

головний бухгалтер

менеджер (управитель)

заступник директора

керівник гуртка

майстер дільниці

завідувач господарства

начальник відділу

головний інженер

головний енергетик

Професіонали, фахівці

бухгалтер

сестра медична (брат медичний)

вчитель закладу загальної середньої освіти

майстер виробничого навчання

мерчендайзер

фармацевт

фахівець

економіст

інженер

лікар

Попит та пропозиція на зареєстрованому ринку праці
Професії, за якими кількість вакансій є найбільшою,
станом на 1 жовтня 2023 року
за професійними групами **ТОП-10**

Технічні службовці

службовець на складі (комірник)

касир торговельного залу

адміністратор

оператор комп'ютерного набору

адміністратор черговий

обліковець

секретар

касир

(на підприємстві, в установі, організації)

черговий пульта

(пункт централізованого спостереження)

сортувальник поштових відправлень та виробів друку

Працівники сфери торгівлі та послуг

продавець-консультант

продавець продовольчих
(непродовольчих) товарів

охоронник

кухар

соціальний робітник

комплектувальник товарів

молодша медична сестра

бариста

покоївка

перукар (перукар - модельєр)

Попит та пропозиція на зареєстрованому ринку праці
**Професії, за якими кількість вакансій є найбільшою,
станом на 1 жовтня 2023 року
за професійними групами **ТОП-10****

Кваліфіковані робітники сільського та лісового господарств

озеленювач

оператор свинарських комплексів і механізованих ферм

плодоовочівник

тваринник

робітник з догляду за тваринами

лісоруб

дояр

звірівник

робітник з комплексного обслуговування сільськогосподарського виробництва

бригадир на ділянках основного виробництва (сільське господарство)

Кваліфіковані робітники з інструментом

слюсар-ремонтник

електромонтер з ремонту та обслуговування електроустаткування

електрогазозварник

швачка

робітник з комплексного обслуговування й ремонту будинків

слюсар з ремонту колісних транспортних засобів

монтер колії

маляр

пекар

слюсар-сантехнік

Попит та пропозиція на зареєстрованому ринку праці

**Професії, за якими кількість вакансій є найбільшою,
станом на 1 жовтня 2023 року
за професійними групами **ТОП-10****

Робітники з обслуговування устаткування

водій автотранспортних засобів

токарь

водій навантажувача

фрезерувальник

оператор лінії у виробництві харчової
продукції (виробництво напоїв)

тракторист-машиніст
сільськогосподарського виробництва

оператор заправних станцій

оператор верстатів з програмним
керуванням

тракторист

машиніст екскаватора

Найпростіші професії

підсобний робітник

вантажник

прибиральник службових приміщень;
територій; виробничих приміщень

двірник

укладальник-пакувальник

приймальник товарів

сторож

робітник з благоустрою

кур'єр

кухонний робітник

Попит та пропозиція на зареєстрованому ринку праці

Професії, по яких чисельність безробітних є найбільшою, станом на 1 жовтня 2023 року ТОП-20

✓ продавець продовольчих (непродовольчих) товарів

✓ підсобний робітник

✓ продавець-консультант

✓ оператор котельні

✓ листоноша (поштар)

✓ бухгалтер

✓ кухар

✓ охоронник

✓ стрілець

✓ водій автотранспортних засобів

✓ фахівець

✓ сторож

✓ молодша медична сестра

✓ службовець на складі (комірник)

✓ укладальник-пакувальник

✓ робітник з благоустрою

✓ касир торговельного залу

✓ спеціаліст державної служби (місцевого самоврядування)

✓ оператор заправних станцій

✓ слюсар-ремонтник

Попит та пропозиція на зареєстрованому ринку праці

Професії, по яких чисельність безробітних за статтю є найбільшою, станом на 1 жовтня 2023 року

ТОП-10



Чоловіки

- водій автотранспортних засобів
- підсобний робітник
- охоронник
- оператор котельні
- слюсар-ремонтник
- робітник з благоустрою
- електрогазозварник
- електрик з ремонту та обслуговування електроустаткування
- електрик (слюсар) черговий та з ремонту устаткування
- стрілець



Жінки

- продавець продовольчих (непродовольчих) товарів
- продавець-консультант
- листоноша (поштар)
- підсобний робітник
- бухгалтер
- оператор котельні
- кухар
- фахівець
- молодша медична сестра
- укладальник-пакувальник