



**ПРАЦЕВЛАШТУВАННЯ  
ПРИВАТНИМИ АГЕНТСТВАМИ  
ЗАЙНЯТОСТІ ДНІПРОПЕТРОВСЬКОЇ  
ОБЛАСТІ У І кварталі 2023 року**  
(згідно звітності за формою № 1-ПА,  
затвердженої наказом Міністерства соціаль  
ної політики України від 03.06.2019 № 851)

<https://dnp.dcz.gov.ua>

## Працевлаштування громадян приватними агентствами зайнятості

Відповідно до Закону України «Про зайнятість населення», суб'єкти господарювання, які надають послуги з посередництва у працевлаштуванні, інформують Дніпропетровську службу зайнятості про працевлаштованих ними осіб шляхом подання звітності за формою №1-ПА «Інформація про кількість працевлаштованих громадян суб'єктами господарювання, які надають послуги з посередництва у працевлаштуванні».

Відповідно до звітності за формою № 1-ПА, у I кварталі 2023 року загальна кількість громадян, працевлаштованих приватними агентствами зайнятості, становила 890 осіб, зокрема, в Україні на вакансії працевлаштовано 284 особи (32%), направлено на роботу до іншого роботодавця – 590 осіб (66%), за кордоном було працевлаштовано 16 осіб (2%).

При цьому, кількість працевлаштованих кадровими агентствами у Дніпропетровській області на вакансії та до інших роботодавців (890 осіб) у 7 разів є меншою, ніж кількість працевлаштованих СЗ Дніпропетровської області у I кварталі 2023 року (6199 осіб).



### Працевлаштування в Україні на вакансії (284 особи).

**За статтю:** у загальній кількості працевлаштованих в Україні на вакансії, жінки становили 30%, чоловіки – 70%.

**За віковими групами:** 50% працевлаштованих були у віці до 35 років, 28% - у віці 35-45 років, 22% - понад 45 років.

**За рівнем освіти:** 39% мали вищу освіту, 27% - професійно-технічну освіту; 34% - повну загальну освіту.

**Найбільш поширеними професіями, за якими працевлаштовувалися громадяни були:** кухар (40 осіб); підсобний робітник (24); офіціант (19 осіб); водій автотранспортних засобів (18 осіб); продавець непродовольчих товарів (14 осіб); бухгалтер (12 осіб); стропальник (11 осіб); менеджер (управитель) із збуту, службовець на складі (комірник), продавець продовольчих товарів (по 9 осіб); менеджер (управитель) в оптовій торгівлі (8 осіб); адміністратор (7 осіб); оператор інформаційно-комунікаційних мереж (6 осіб); адміністратор черговий, оператор профілевігинального агрегата, волочильник дроту (по 5 осіб).

**За розмірами заробітної плати:** 5% - отримували заробітну плату у мінімальному розмірі (6,7 тис. грн.), 90% – від 6,7 тис. грн. до 20,1 тис. грн., 1% - від 20,1 тис. грн. до 33,5 тис. грн., та 4% - понад 33,5 тис. грн.

**За регіонами:** із загальної кількості працевлаштованих більшість осіб були працевлаштовані у м. Дніпро.



## Направлені на роботу в Україні до інших роботодавців (590 осіб)

Із загальної кількості направлених на роботу в Україні до інших роботодавців, 96% - становили мешканці міст, 4% - мешканці сільської місцевості.

**За тривалістю роботи:** 32% направлених на роботу до іншого роботодавця здійснювали свою діяльність у термін до 6 місяців, 10% - від 6 місяців до 1 року та 58% - понад 1 рік.

**За рівнем заробітної плати:** 4% отримували заробітну плату у мінімальному розмірі (6,7 тис. грн), 89% - від 6,7 тис. грн. до 20,1 тис. грн., 3% - від 20,1 тис. грн. до 33,5 тис. грн., 4% - понад 33,5 тис. грн.

**За регіонами більша половина** направлених на роботу до інших роботодавців - у м. Дніпро.

Переважна більшість громадян була працевлаштована в м. Дніпро (65%); у Синельниківському районі (33%), у Криворізькому районі (2%) області (надання інших видів послуг).



## Працевлаштування громадян Дніпропетровської області за кордоном (16 осіб).

**Єдине направлення на працевлаштування за кордон у I кварталі 2023 року - до Польщі (16 осіб)**  
Із загальної чисельності працюючих за кордоном 25% **складали чоловіки. Мешканці міст становили 63%.**

**За віковими групами:** 31% трудових мігрантів – особи у віці до 35 років; 50% - у віці від 36 до 45 років; 19% - у віці понад 45 років.

**За рівнем освіти:** 56% повну загальну середню, 44% - професійно-технічну освіту.

**За тривалістю роботи:** Всі працевлаштовані за кордоном трудові мігранти уклали контракти на термін до 6 місяців.

### **У країні призначення трудові мігранти були зайняті:**

**за видами економічної діяльності:** у сфері надання інших видів послуг – 63%; у сільському господарстві, лісовому господарстві та рибному господарстві - 25%, у переробній промисловості - 12%.

**за професійними групами:** 44% - працювали за найпростішими професіями (включаючи осіб без професії та тих, які раніше не працювали); 25% - фахівці; 19% були зайняті у сфері торгівлі та послуг; 12% - на кваліфікованих роботах з інструментом.



	I квартал 2023 р.	у % до підсумку
Кількість працевлаштованих громадян	<b>890</b>	
<b>Працевлаштовані в Україні (на вакансії)</b>		
кількість працевлаштованих громадян	<b>284</b>	<b>32%</b>
<b>Направлені на роботу в Україні до іншого роботодавця</b>		
кількість працевлаштованих громадян	<b>590</b>	<b>66%</b>
<b>Працевлаштовані за кордоном</b>		
кількість працевлаштованих громадян	<b>16</b>	<b>2%</b>

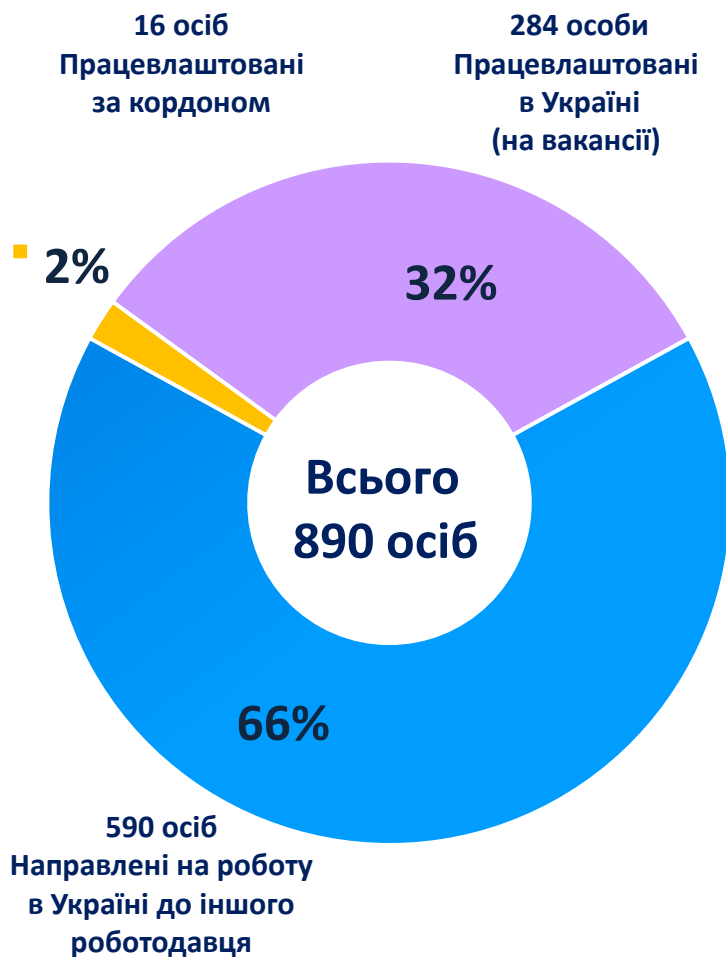
# ДНІПРОПЕТРОВСЬКА ОБЛАСТЬ



## Працевлаштування громадян приватними агентствами зайнятості у I кварталі 2023 року

- Структура працевлаштованих громадян приватними агентствами зайнятості

- Філії за кількістю працевлаштованих громадян приватними агентствами зайнятості





### Філії за кількістю працевлаштованих громадян приватними агентствами зайнятості



### Найбільш популярні професії серед працевлаштованих громадян на вакансії в Україні


- Кухар
- Підсобний робітник
- Офіціант
- Водій автотранспортних засобів
- Продавець непродовольчих товарів
- Бухгалтер
- Стропальник
- Менеджер (управитель) із збуту
- Службовець на складі (комірник)
- Продавець продовольчих товарів
- Менеджер (управитель) в оптовій торгівлі
- Адміністратор
- Оператор інформаційно-комунікаційних мереж
- Адміністратор черговий
- Оператор профілевігинального агрегата
- Волочильник дроту
- Програміст системний
- Фахівець з методів розширення ринку збуту (маркетолог)



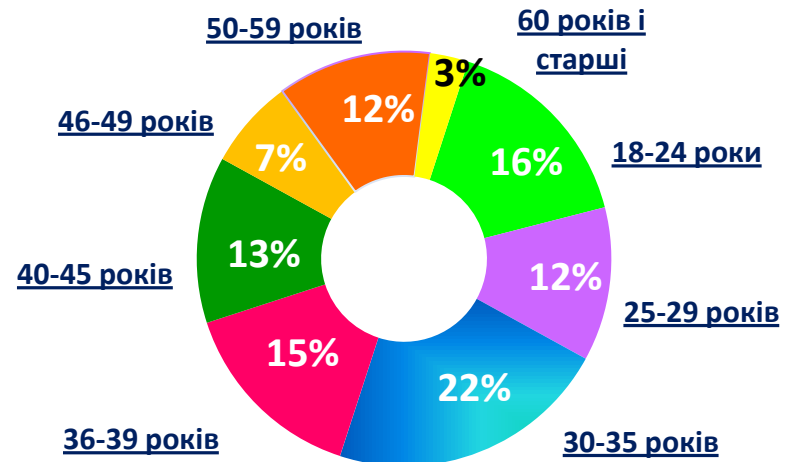


### ОКРЕМІ ХАРАКТЕРИСТИКИ ПРАЦЕВЛАШТОВАНИХ ГРОМАДЯН НА ВАКАНСІЇ В УКРАЇНІ

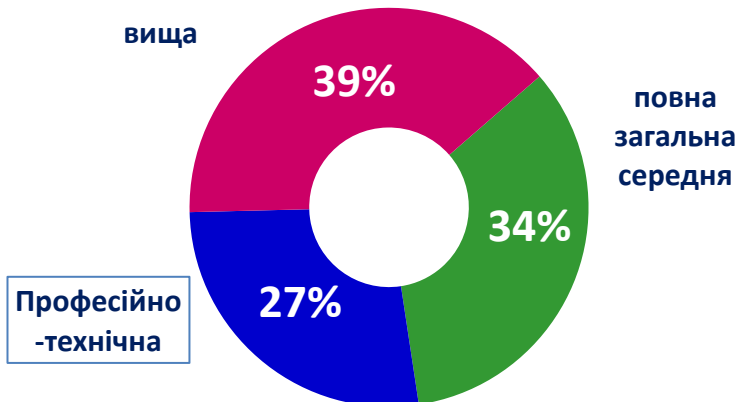
#### За статтю




#### За віковими групами



#### За освітою



#### За розмірами заробітної плати



# ДНІПРОПЕТРОВСЬКА ОБЛАСТЬ



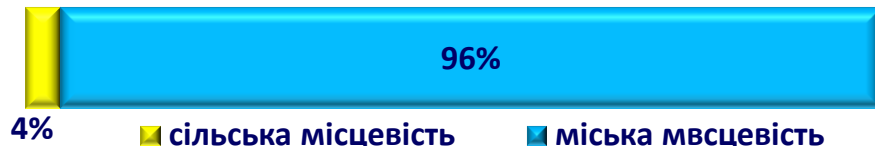
## Направлені на роботу в Україні до іншого роботодавця у I кварталі 2023 року

Кількість громадян, направлених на роботу в Україні до іншого роботодавця

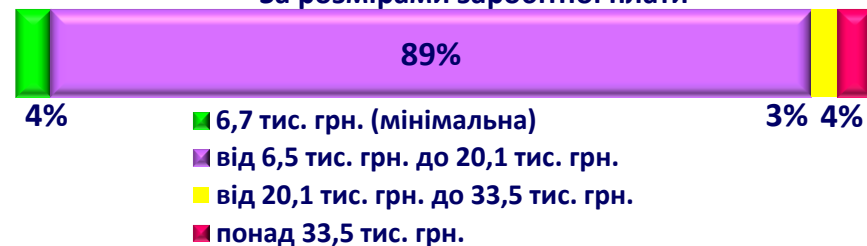


### Окремі характеристики

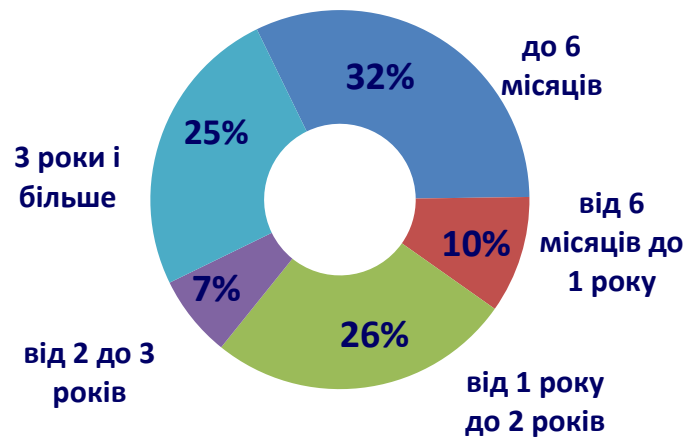
За місцем проживання



За розмірами заробітної плати



За тривалістю працевлаштування





Павлоградською філією працевлаштовано 16 осіб у Польщу

### За статтю



■ ЖІНКИ

■ ЧОЛОВІКИ



### За місцем проживання



■ міські поселення

■ сільська місцевість



### За віковими групами

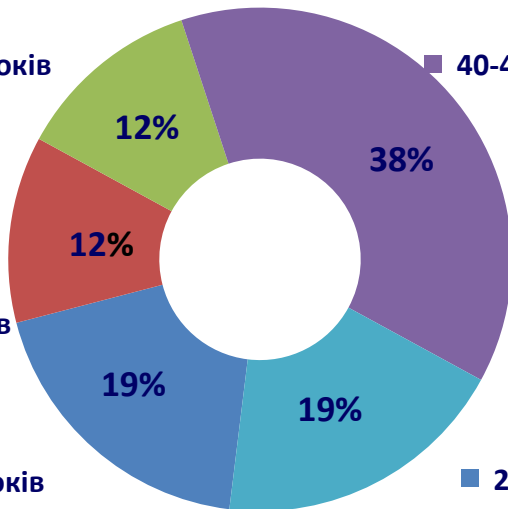
■ 36-39 років

■ 40-45 років

■ 30-35 років

■ 46-49 років

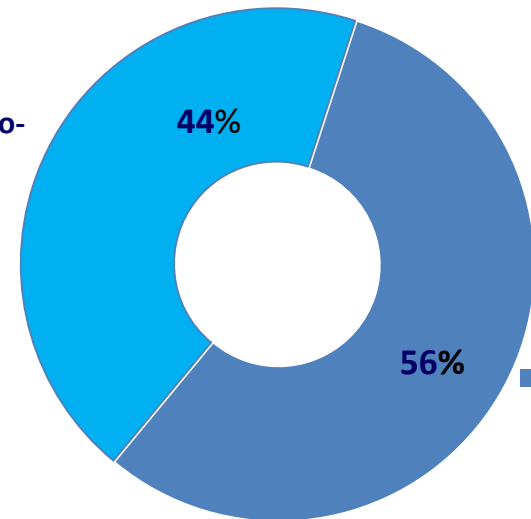
■ 25-29 років



### За освітою

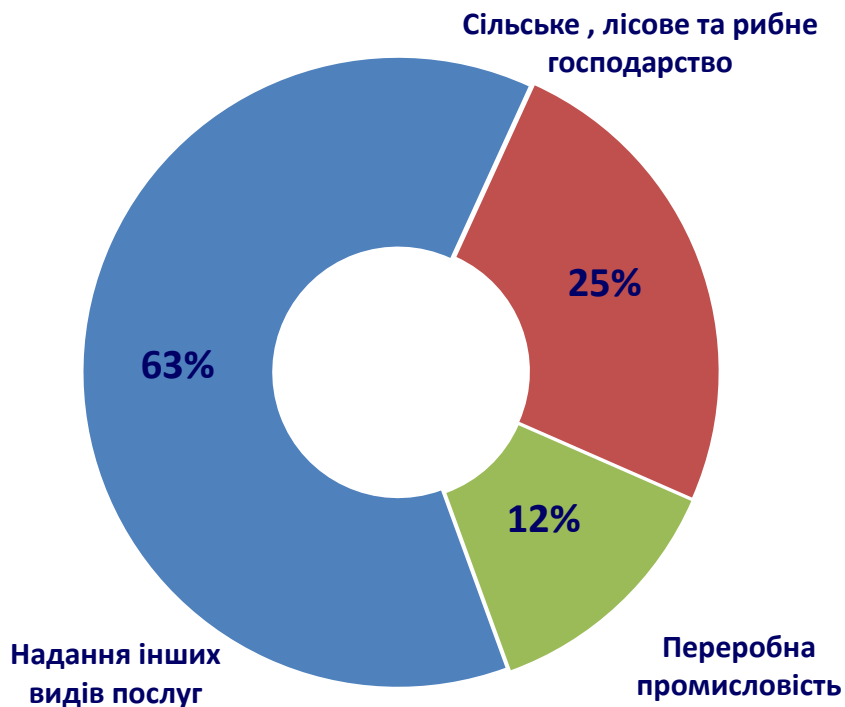
■ професійно-технічна

■ повна загальна середня; 56%

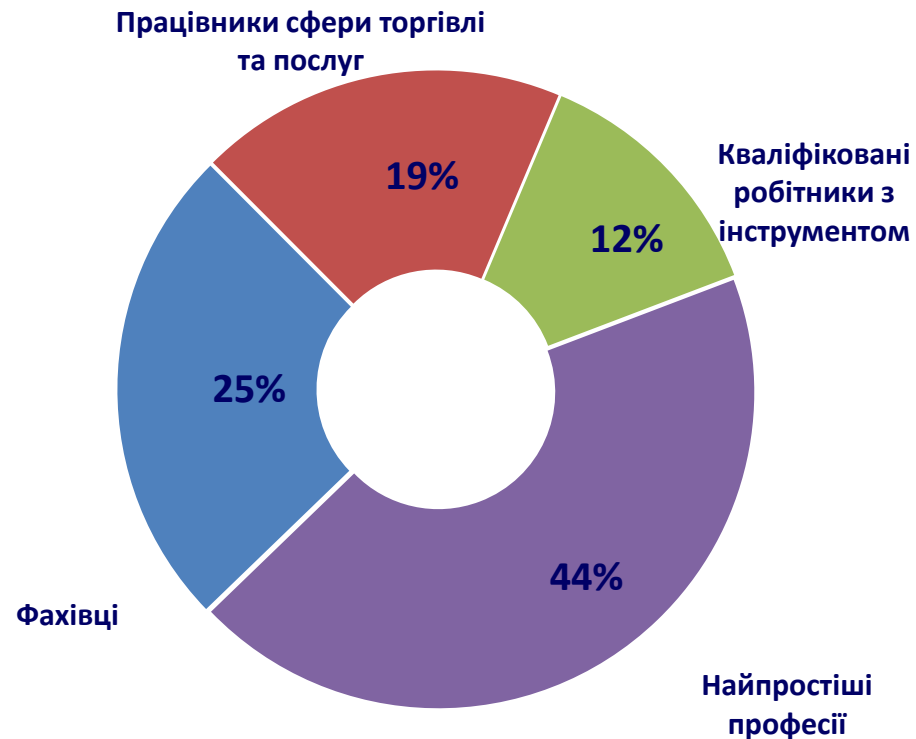


## Працевлаштування за кордоном у I кварталі 2023 року

### За видами економічної діяльності (у країні призначення)



### За професійними групами (у країні призначення)



## Порівняння структури громадян, працевлаштованих за сприяння Дніпропетровської служби зайнятості, та приватними агентствами зайнятості у I кварталі 2023 року

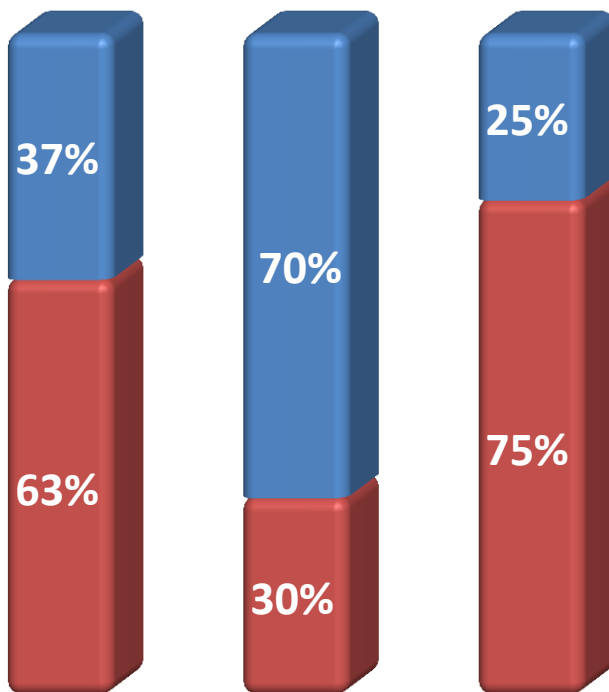
### За статтю



Чоловіки



Жінки



СЗ

в Україні  
(на вакансії)

за кордоном

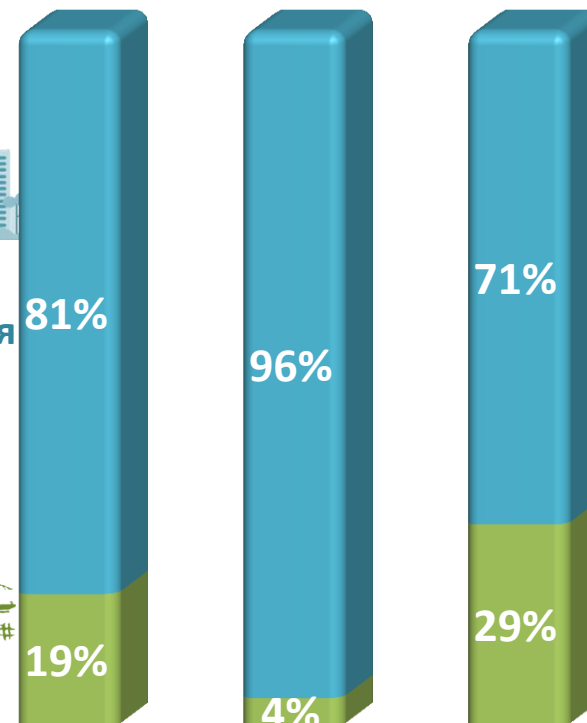
### За місцем проживання



міські  
поселення



сільська  
місцевість



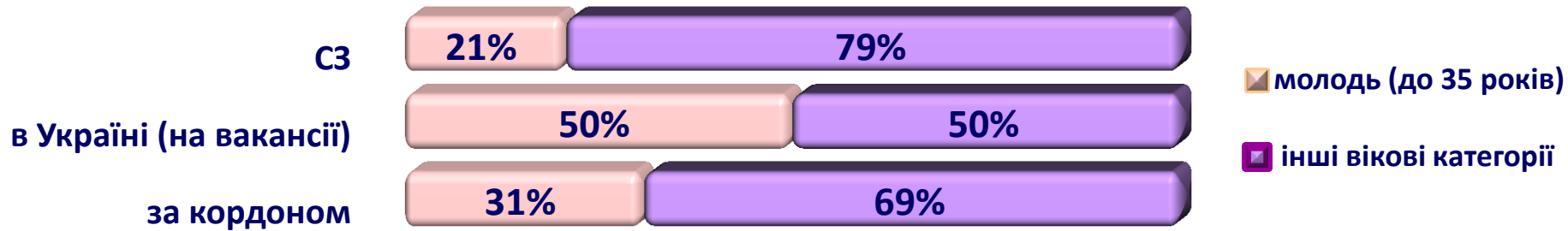
СЗ

в Україні (до  
інших  
роботодавців)

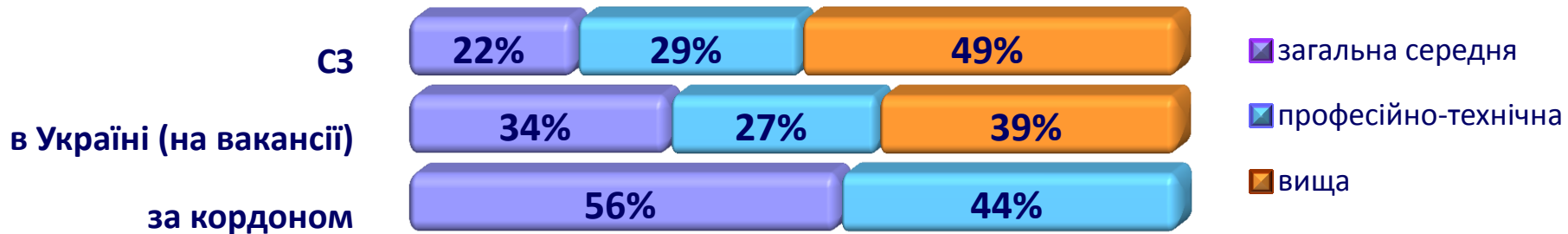
за кордоном

## Порівняння структури громадян, працевлаштованих за сприяння Дніпропетровської служби зайнятості, та приватними агентствами зайнятості у I кварталі 2023 року


### За віковими групами



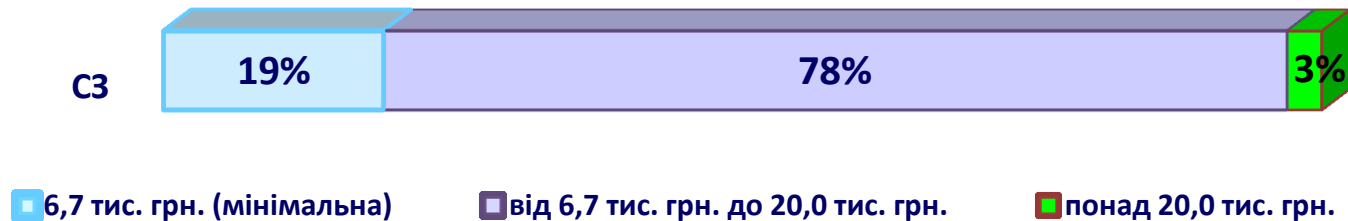
### За освітою



## Структура працевлаштованих приватними агентствами зайнятості за розміром зарплати у I кварталі 2023 року



## Структура вакансій СЗ за розміром зарплати на 1 квітня 2023 року

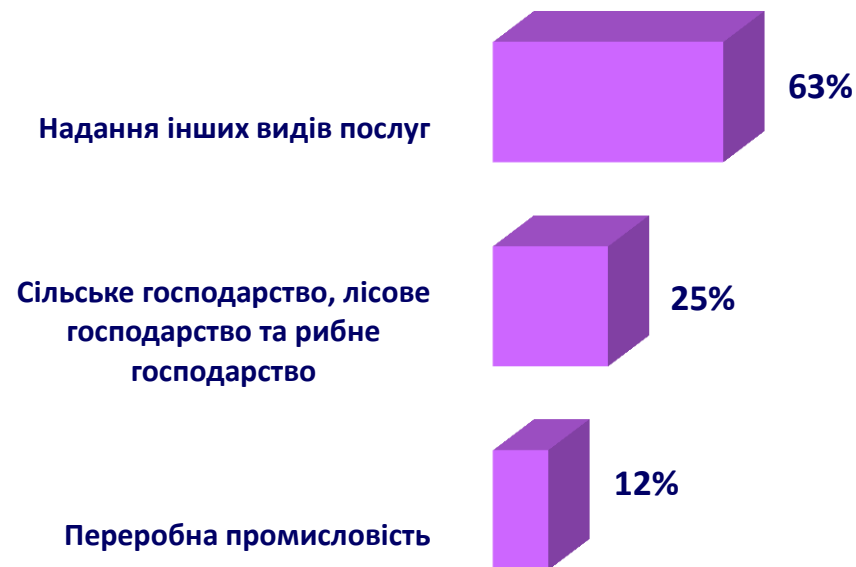


## Порівняння структури громадян, працевлаштованих за сприяння Дніпропетровської служби зайнятості, та приватними агентствами зайнятості у I кварталі 2023 року (за видами економічної діяльності)

### ДНІПРОПЕТРОВСЬКОЮ СЛУЖБОЮ ЗАЙНЯТОСТІ



### ПРИВАТНИМИ АГЕНТСТВАМИ ЗАЙНЯТОСТІ ЗА КОРДОНОМ





## Порівняння структури громадян, працевлаштованих за сприяння Дніпропетровської служби зайнятості, та приватними агентствами зайнятості у I кварталі 2023 року (за професійними групами)

### ДНІПРОПЕТРОВСЬКОЮ СЛУЖБОЮ ЗАЙНЯТОСТІ



### ПРИВАТНИМИ АГЕНТСТВАМИ ЗАЙНЯТОСТІ ЗА КОРДОНОМ

