



**ПОПИТ ТА ПРОПОЗИЦІЯ  
НА ЗАРЕЄСТРОВАНОМУ  
РИНКУ ПРАЦІ  
ДНІПРОПЕТРОВСЬКОЇ ОБЛАСТІ  
у січні-листопаді 2023 року**

[www.dcz.gov.ua](http://www.dcz.gov.ua)

## Попит та пропозиція на зареєстрованому ринку праці у січні – листопаді 2023 року

**У січні-листопаді 2023 року 6,1 тис. роботодавців** області проінформували центри зайнятості про наявність понад **28,2 тис. вакансій**.

**Структура вакансій за видами економічної діяльності** була наступною: переробна промисловість (20,2%), оптова та роздрібна торгівля (19,3%), освіта (8,3%), охорона здоров'я, соціальна допомога (7,9%), сільське, лісове господарство (7,6%), транспорт, складське господарство, поштова діяльність (6,0%), державне управління й оборона (5,7%), добувна промисловість (4,1%), постачання електроенергії, газу, пари (4,1%) та ін.

*За професійними групами найбільше вакансії для:*

**Працівники сфери торгівлі та послуг - 17,9%** (продавець-консультант, продавець продовольчих (або непродовольчих) товарів, охоронник, кухар, молодша медична сестра, соціальний робітник, кондуктор громадського транспорту, офіціант, помічник вихователя, бариста та ін.)

**Робітники з обслуговування, експлуатації устаткування - 17,4%** (водій автотранспортних засобів, оператор котельні, складальник, тракторист-машиніст сільськогосподарського виробництва, токар, водій навантажувача, машиніст насосних установок, оператор заправних станцій, машиніст крана (кранівник), машиніст конвеєра, складальник виробів та ін.)

**Найпростіші професії - 15,2%** (підсобний робітник, прибиральник службових (виробничих) приміщень, вантажник, дворник, укладальник-пакувальник, сторож, робітник з благоустрою, кухонний робітник, приймальник товарів, контролер енергонагляду, вагар, мийник посуду, кур'єр)

**Кваліфіковані робітники з інструментом - 13,7%** (слюсар-ремонтник, електромонтер з ремонту та обслуговування електроустаткування, електрогазозварник, робітник з комплексного обслуговування й ремонту будинків, швачка, пекар,

монтер колії, електрослюсар, слюсар-сантехнік, маляр, транспортувальник (такелажні роботи)

**Професіонали - 11,6%** (вчитель закладу загальної середньої освіти, спеціаліст державної служби, економіст, інженер, фармацевт, інспектор, юрист, практичний психолог, викладач закладу професійної (професійно-технічної) освіти, вихователь закладу дошкільної освіти, бібліотекар, психолог та ін.)

**Фахівці - 11,2%** (бухгалтер, фахівець, сестра медична, майстер виробничого навчання, асистент вчителя, диспетчер, інспектор з кадрів, вихователь, мерчендайзер, технік, механік, представник торговельний, лаборант, асистент фармацевта, секретар судового засідання, касир-експерт та ін.)

**Технічні службовці - 5,9%** (службовець на складі (комірник), касир торговельного залу, адміністратор, оператор комп'ютерного набору, діловод, секретар, оператор поштового зв'язку, обліковець, листоноша (поштар), касир (на ПОУ) та ін.)

**Законодавці, керівники, менеджери - 5,4%** (менеджер (управитель), головний бухгалтер, майстер, завідувач господарства, заступник директора, керуючий магазином, керівник гуртка, начальник відділу, майстер дільниці, головний інженер та ін.)

**Станом на 1 грудня 2023 року** загальна кількість вакансій, зареєстрованих в Дніпропетровській обласній службі зайнятості становила **4,8 тис. одиниць**. **За видами економічної діяльності**, більшість вакансій налічувалася на підприємствах переробної промисловості (22,6%), оптової та роздрібною торгівлі (15,9%), освіти (10,7%), охорона здоров'я, соціальна допомога (9,4%), транспорт, складське господарство (8,7%), сільське, лісове господарство (5,2%), добувна промисловість (4,6%), постачання електроенергії, газу, пари (4,0%), державне управління й оборона (3,6%).

## Попит та пропозиція на зареєстрованому ринку праці у січні – листопаді 2023 року

**У професійному розрізі (станом на 01.12.2023 року),** найбільше вакансій пропонувалося для робітників кваліфікованих робітників з інструментом (20,0%), робітників з обслуговування, експлуатації устаткування (18,2%), професіоналів (16,0%), працівників сфери торгівлі та послуг (12,3%), фахівців (12,3%), представників найпростіших професій (12,0%), законодавців, керівників, менеджерів (4,5%), технічних службовців (3,5%).

**У січні-листопаді 2023 року послугами** Дніпропетровської обласної служби зайнятості скористалися 43,8 тис. зареєстрованих безробітних.

**За видами економічної діяльності** безробітні мали професійний досвід роботи на підприємствах оптової та роздрібною торгівлі (21,1%), переробної промисловості (17,6%), державного управління й оборона (11,3%), сільського, лісового господарства (6,8%), транспорту, складського господарства (6,5%), охорони здоров'я (5,6%), добувної промисловості (4,1%) діяльність у сфері адміністративного обслуговування (4,0%), освіти (3,8%), постачання електроенергії, газу, пари (3,7%).

**За професійними групами** серед зареєстрованих безробітних переважають працівники сфери торгівлі та послуг (21,1%), представників найпростіших професій (14,6%), робітників з обслуговування, експлуатації устаткування (13,8%), кваліфіковані робітники з інструментом (10,6%), фахівці (10,6%), законодавці, керівники, менеджери (10,0%), професіонали (9,0%) та ін.

**Станом на 1 грудня 2023 року** послуги Дніпропетровської служби зайнятості отримували понад 6,8 тис. зареєстрованих безробітних.

**За статтю:** у загальній кількості зареєстрованих безробітних, чоловіки становили 1,5 тис. осіб або 22%), жінки – 5,3 тис. осіб (або 78%).

**За віковими групами:** 24% зареєстрованих безробітних були у віці до 35 років; 31% – у віці від 35 до 44 років; 45% – у віці від 45 років.

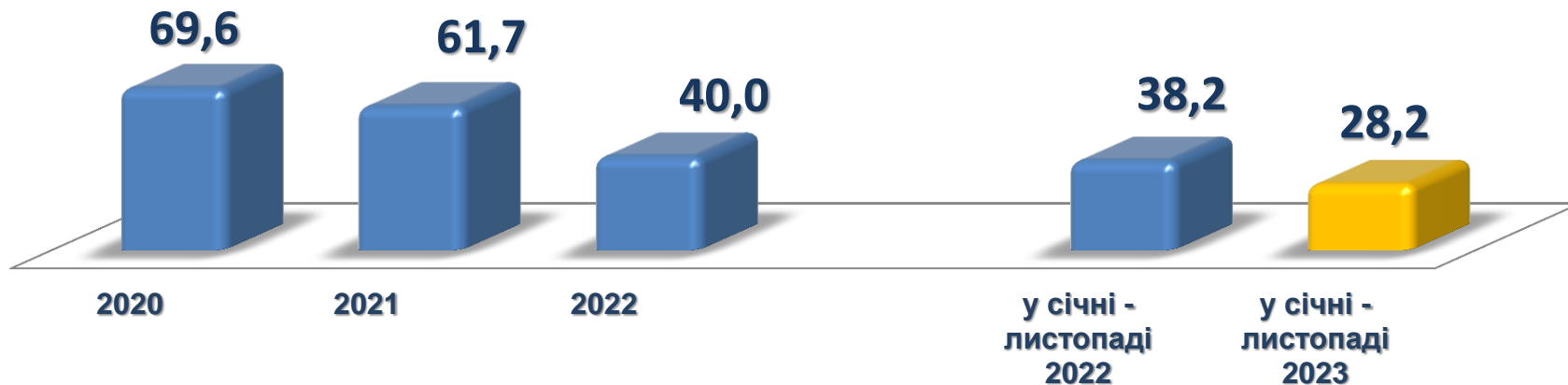
**За освітою:** 46,7% зареєстрованих безробітних мали вищу освіту, 33,5% – професійно-технічну, 19,8% – загальну середню освіту.

Найбільша нестача вакансій спостерігалася для представників таких професій: продавець продовольчих (непродовольчих) товарів, підсобний робітник, листоноша (поштар), кухар, фахівець, молодша медична сестра, бухгалтер, спеціаліст державної служби, економіст та ін.

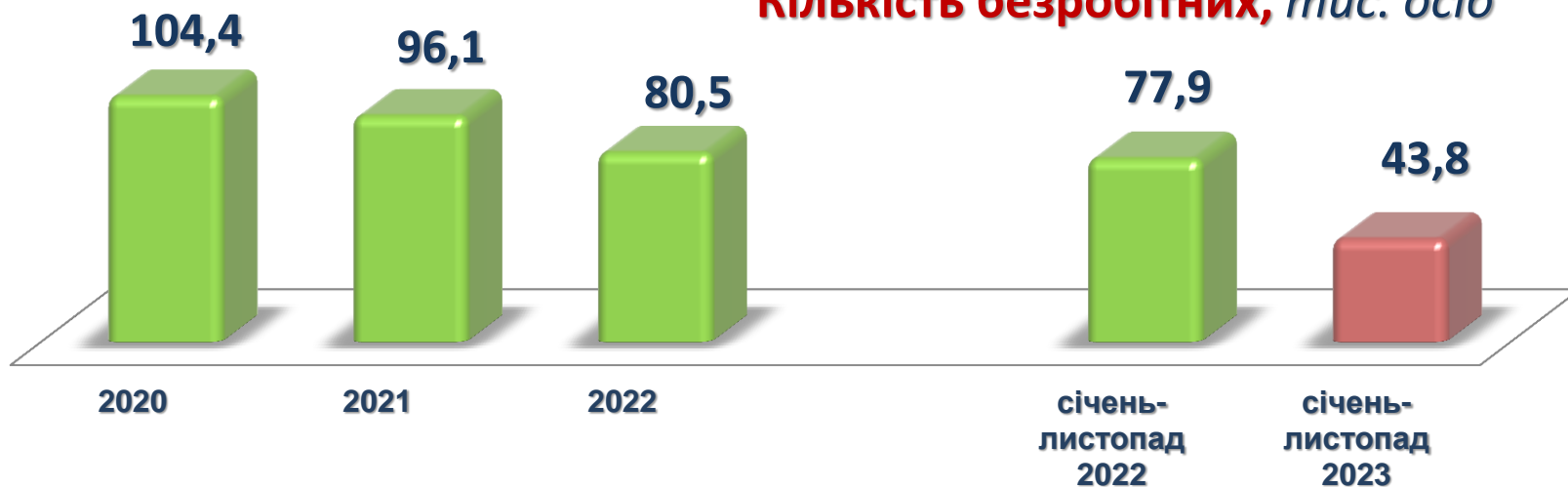
Нестача кадрів спостерігалася серед представників таких професій: лікар, вчитель закладу загальної середньої освіти, водій автотранспортних засобів, електромонтер з ремонту та обслуговування електроустаткування робітник з комплексного обслуговування й ремонту будинків, майстер виробничого навчання, токар, електрогазозварник, мерчендайзер, слюсар-ремонтник, фармацевт, швачка, слюсар з ремонту колісних транспортних засобів, фрезерувальник, слюсар-електрик з ремонту електроустаткування та ін.

Попит та пропозиція на зареєстрованому ринку праці у січні – листопаді 2023 року

## Кількість вакансій, тис. одиниць

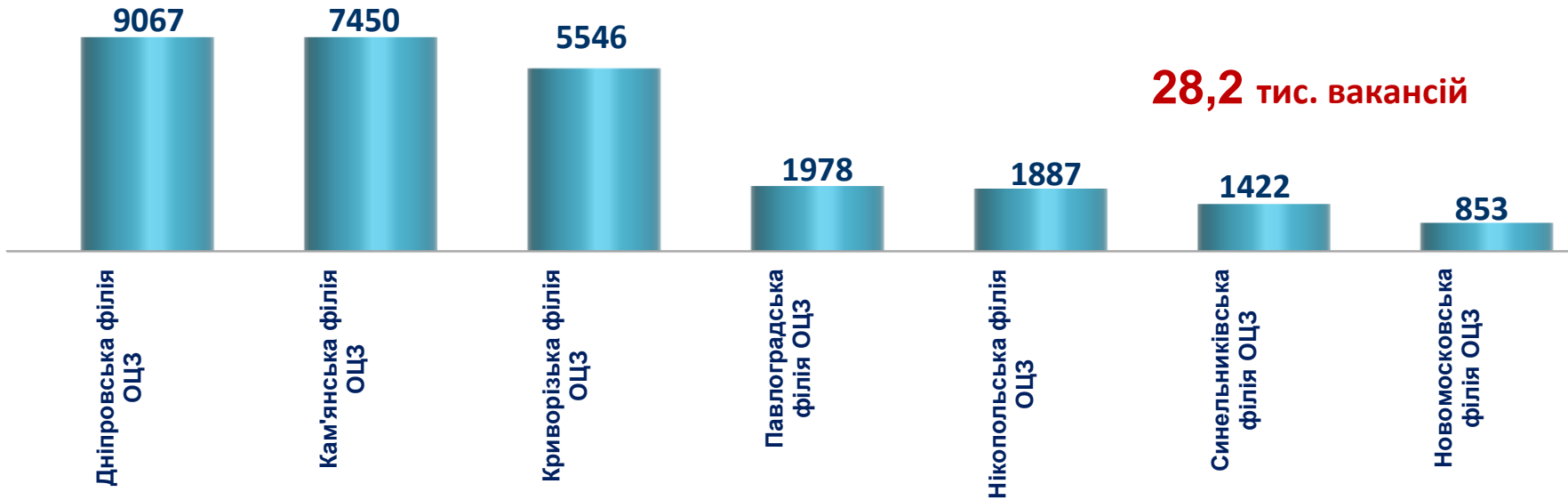


## Кількість безробітних, тис. осіб

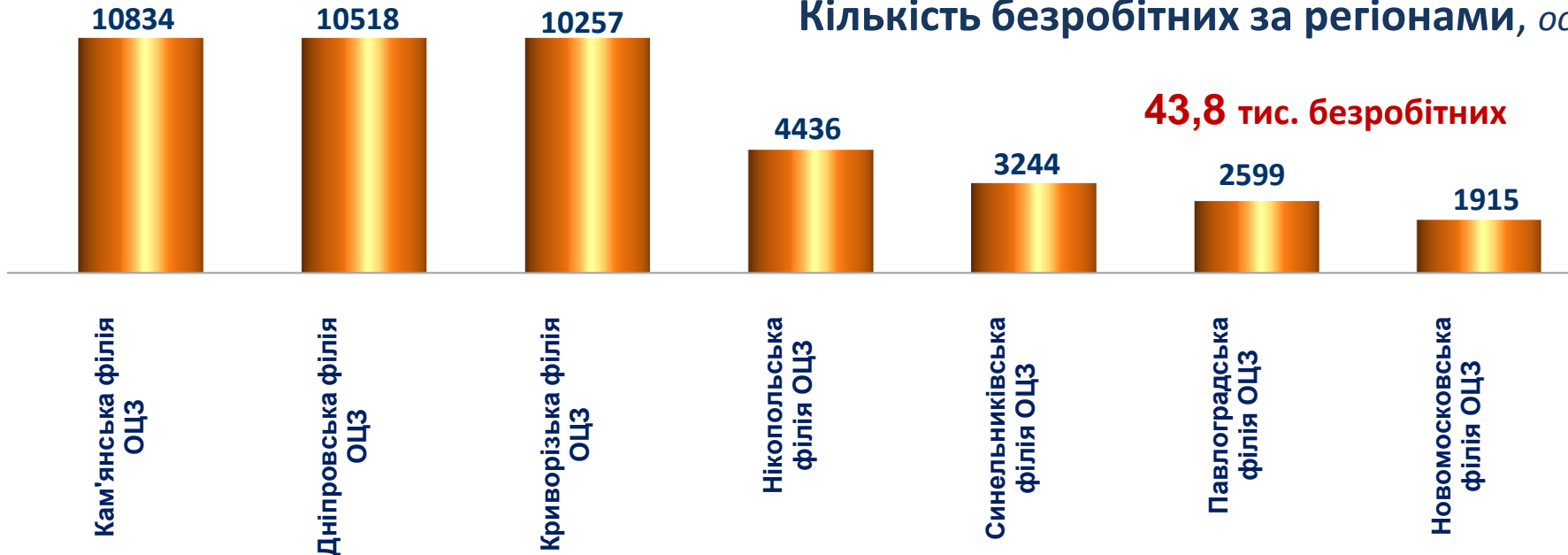


Попит та пропозиція на зареєстрованому ринку праці у січні – листопаді 2023 року

Кількість вакансій за регіонами, одиниць



Кількість безробітних за регіонами, осіб



Попит та пропозиція на зареєстрованому ринку праці у січні – листопаді 2023 року

## Кількість вакансій та кількість безробітних

### За видами економічної діяльності

■ кількість вакансій, од.  
■ кількість безробітних, осіб

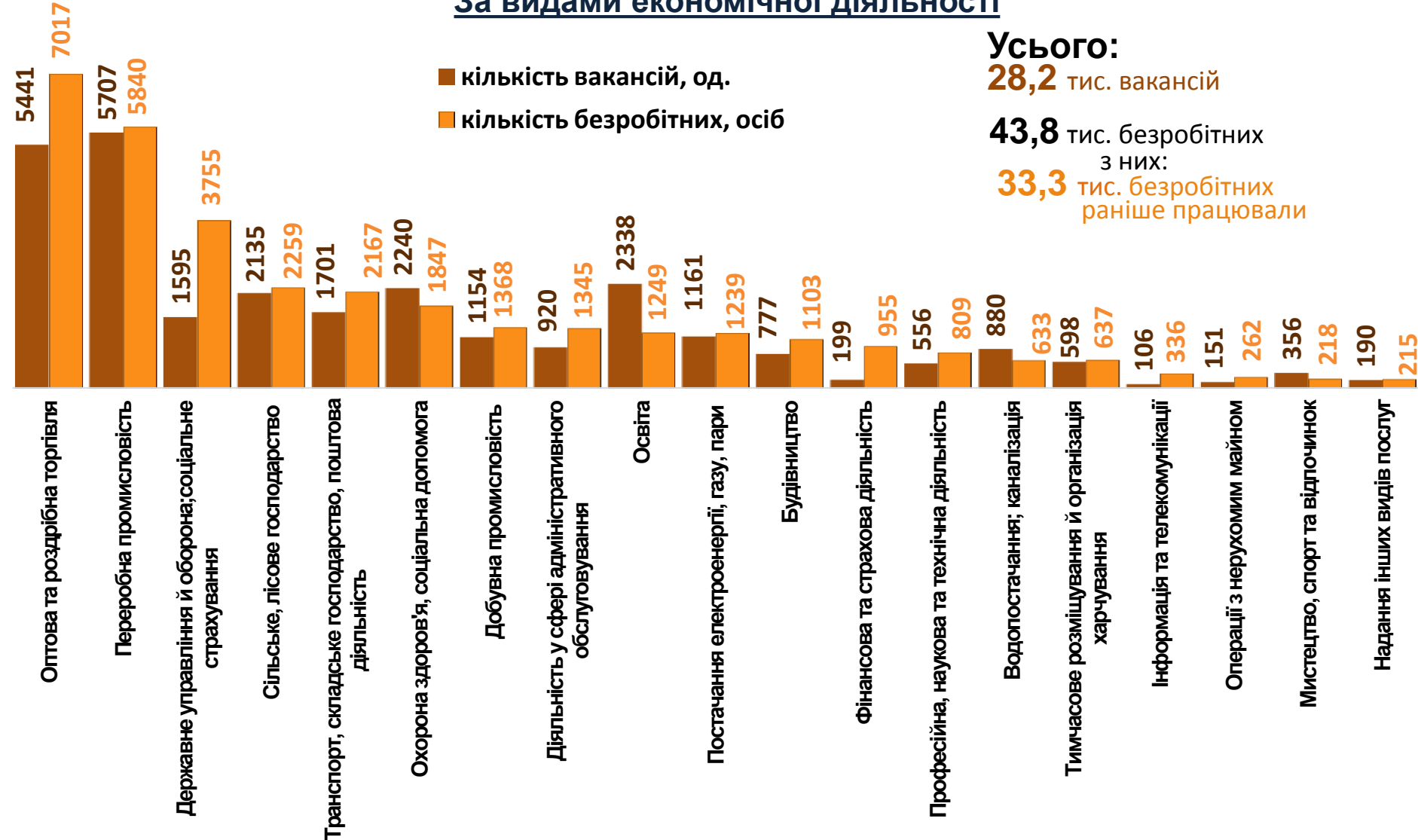
Усього:

**28,2** тис. вакансій

**43,8** тис. безробітних

з них:

**33,3** тис. безробітних  
раніше працювали





Попит та пропозиція на зареєстрованому ринку праці у січні – листопаді 2023 року

## Кількість безробітних за статтю, осіб

(за статтю та видами економічної діяльності підприємств, на яких вони раніше працювали)



**12,5** тис. чоловіків

з них:

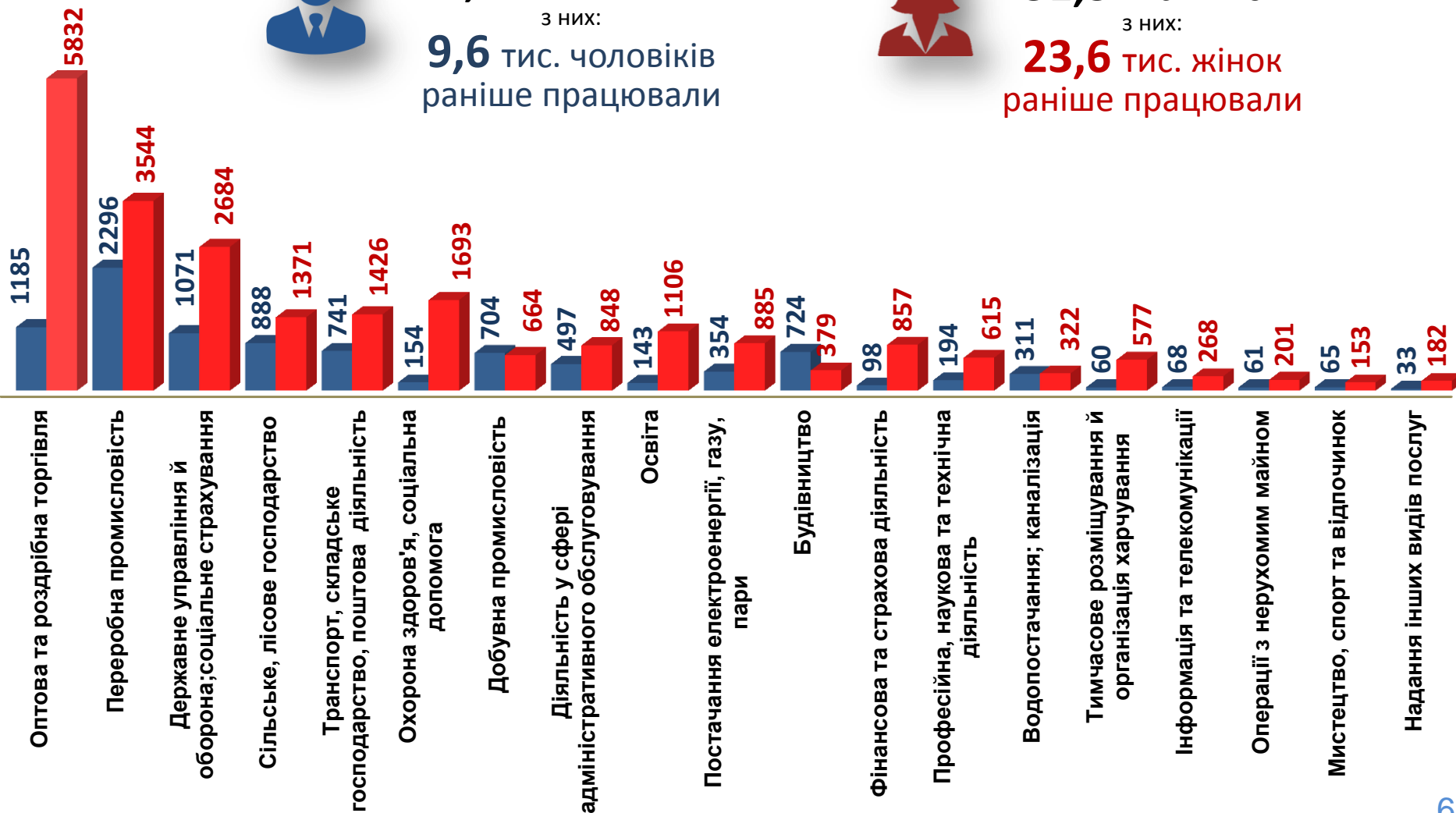
**9,6** тис. чоловіків  
раніше працювали



**31,3** тис. жінок

з них:

**23,6** тис. жінок  
раніше працювали



## Попит та пропозиція на зареєстрованому ринку праці у січні – листопаді 2023 року

### Структура вакансій, % (за видами економічної діяльності)



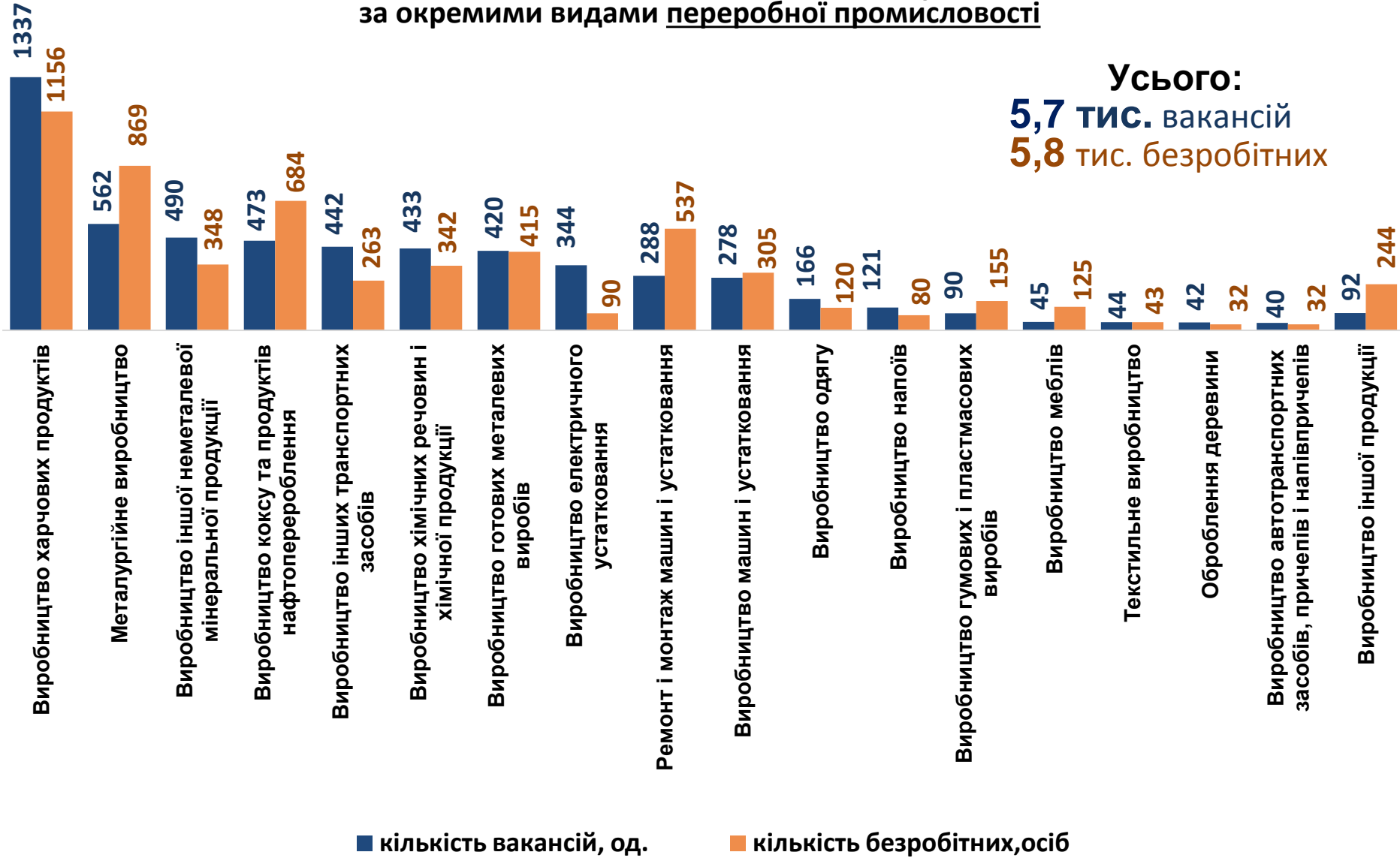
### Структура безробітних, % (за видами економічної діяльності, на яких вони раніше працювали)





Попит та пропозиція на зареєстрованому ринку праці у січні – листопаді 2023 року

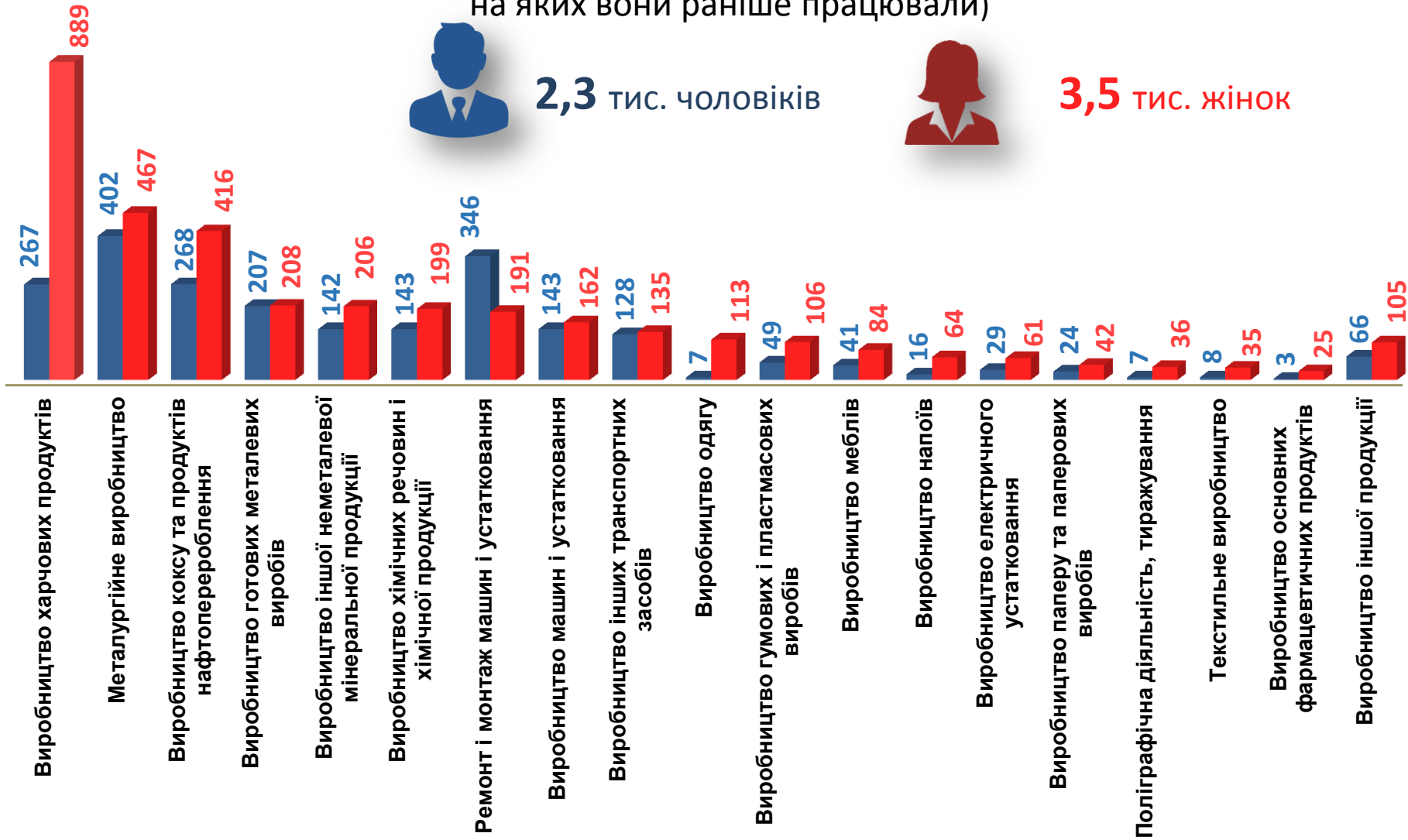
## Кількість вакансій та кількість безробітних за окремими видами переробної промисловості



Попит та пропозиція на зареєстрованому ринку праці у січні – листопаді 2023 року

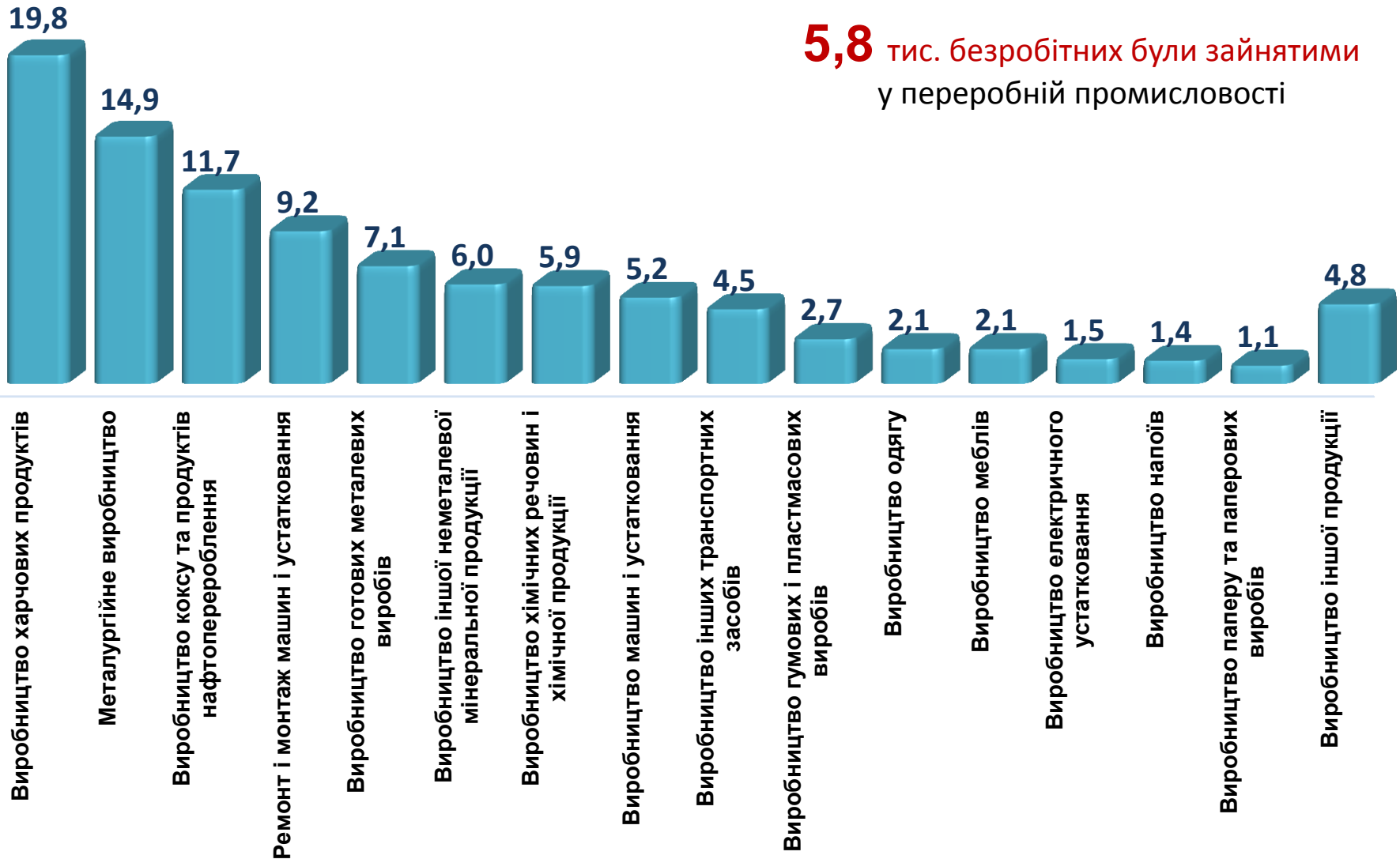
## Кількість безробітних за статтю, осіб

(за статтю та окремими видами переробної промисловості підприємств, на яких вони раніше працювали)



Попит та пропозиція на зареєстрованому ринку праці у січні – листопаді 2023 року

## Структура безробітних ви переробної промисловості, %



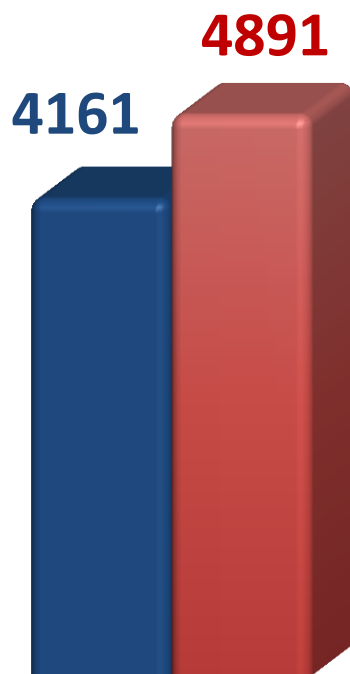
Попит та пропозиція на зареєстрованому ринку праці у січні – листопаді 2023 року

## Структура вакансій за видами переробної промисловості, %

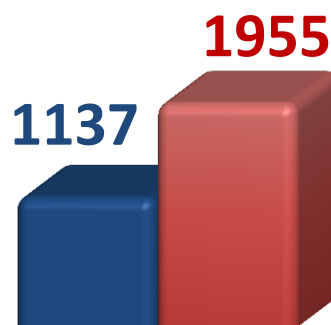


Попит та пропозиція на зареєстрованому ринку праці у січні – листопаді 2023 року

## Кількість вакансій та кількість безробітних за видами оптової та роздрібної торгівлі



Роздрібна торгівля, крім торгівлі автотранспортними засобами та мотоциклами



Оптова торгівля, крім торгівлі автотранспортними засобами та мотоциклами



Оптова та роздрібна торгівля автотранспортними засобами та мотоциклами, їх ремонт

Усього:

5,4 тис. вакансій

7,0 тис. безробітних

■ Кількість вакансій, одиниць

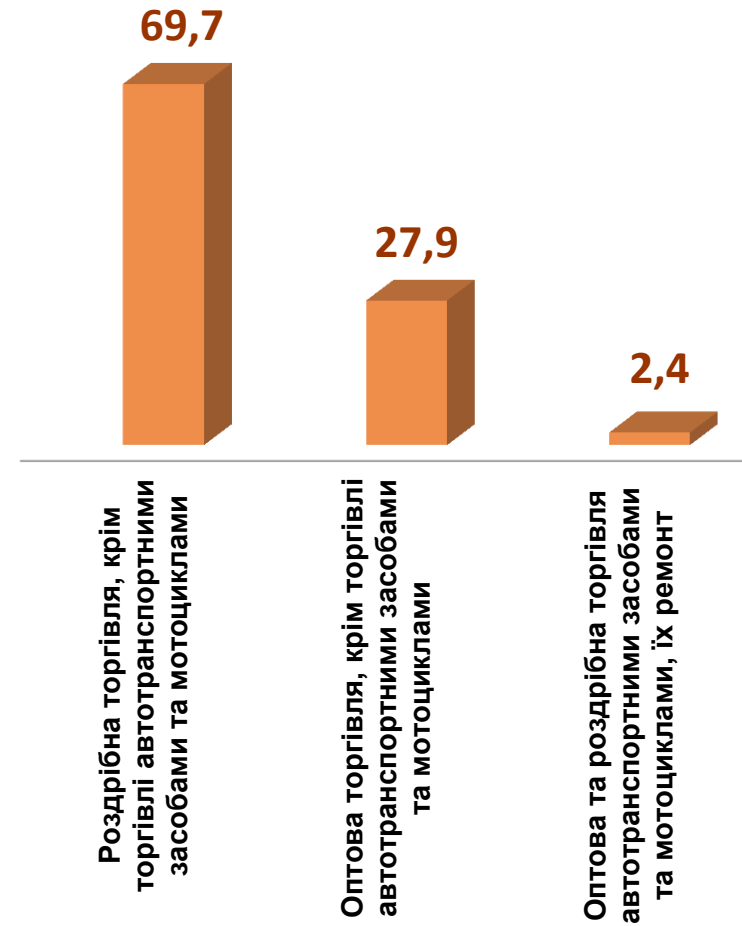
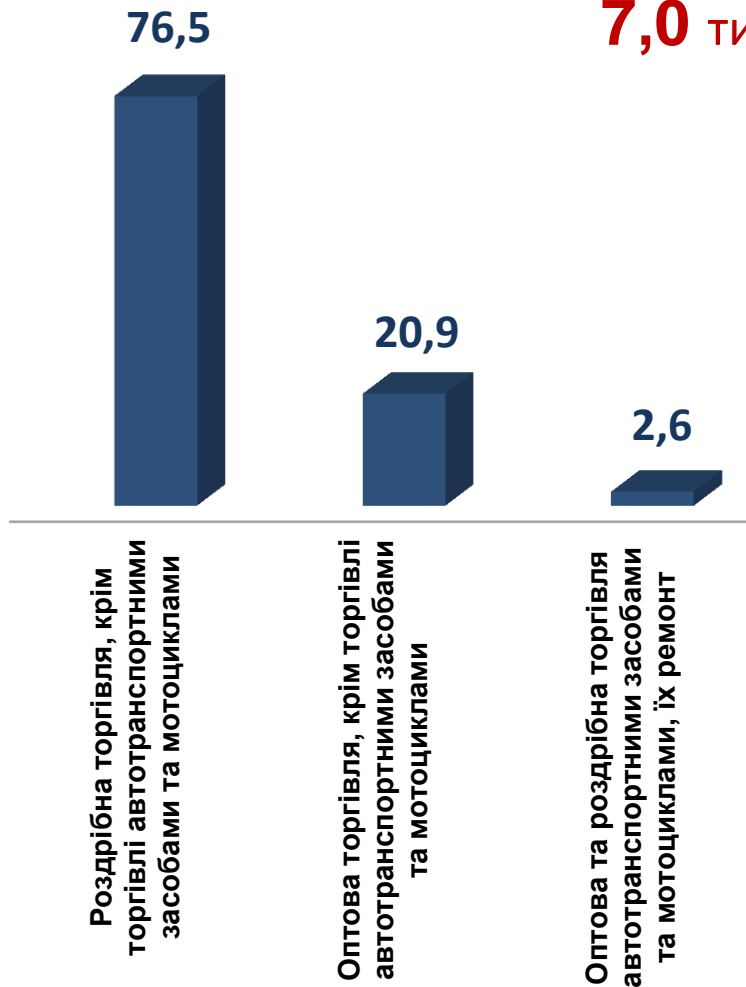
■ Кількість безробітних, особи

Попит та пропозиція на зареєстрованому ринку праці у січні – листопаді 2023 року

Структура вакансій за видами  
оптової та роздрібної торгівлі, %

Структура безробітних за видами  
оптової та роздрібної торгівлі, %

**5,4 тис.** вакансій  
**7,0 тис.** безробітних



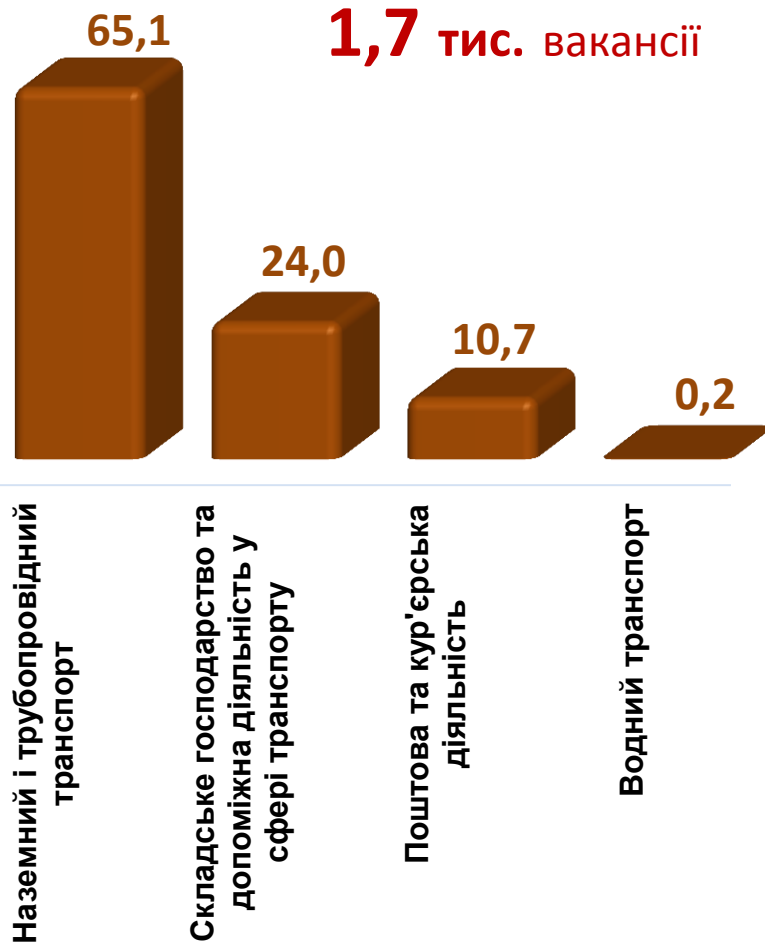


Попит та пропозиція на зареєстрованому ринку праці у січні – листопаді 2023 року

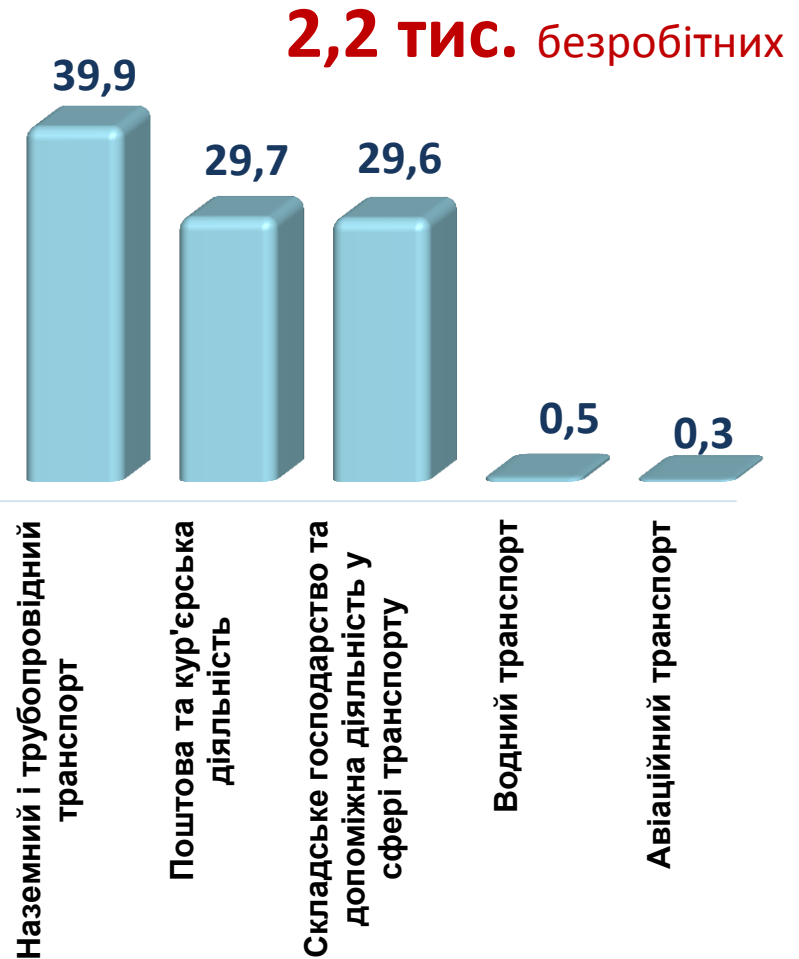
### Кількість вакансій та кількість безробітних у сфері транспорту



### Структура вакансій, % у сфері транспорту



### Структура безробітних, % у сфері транспорту



Попит та пропозиція на зареєстрованому ринку праці у січні – листопаді 2023 року

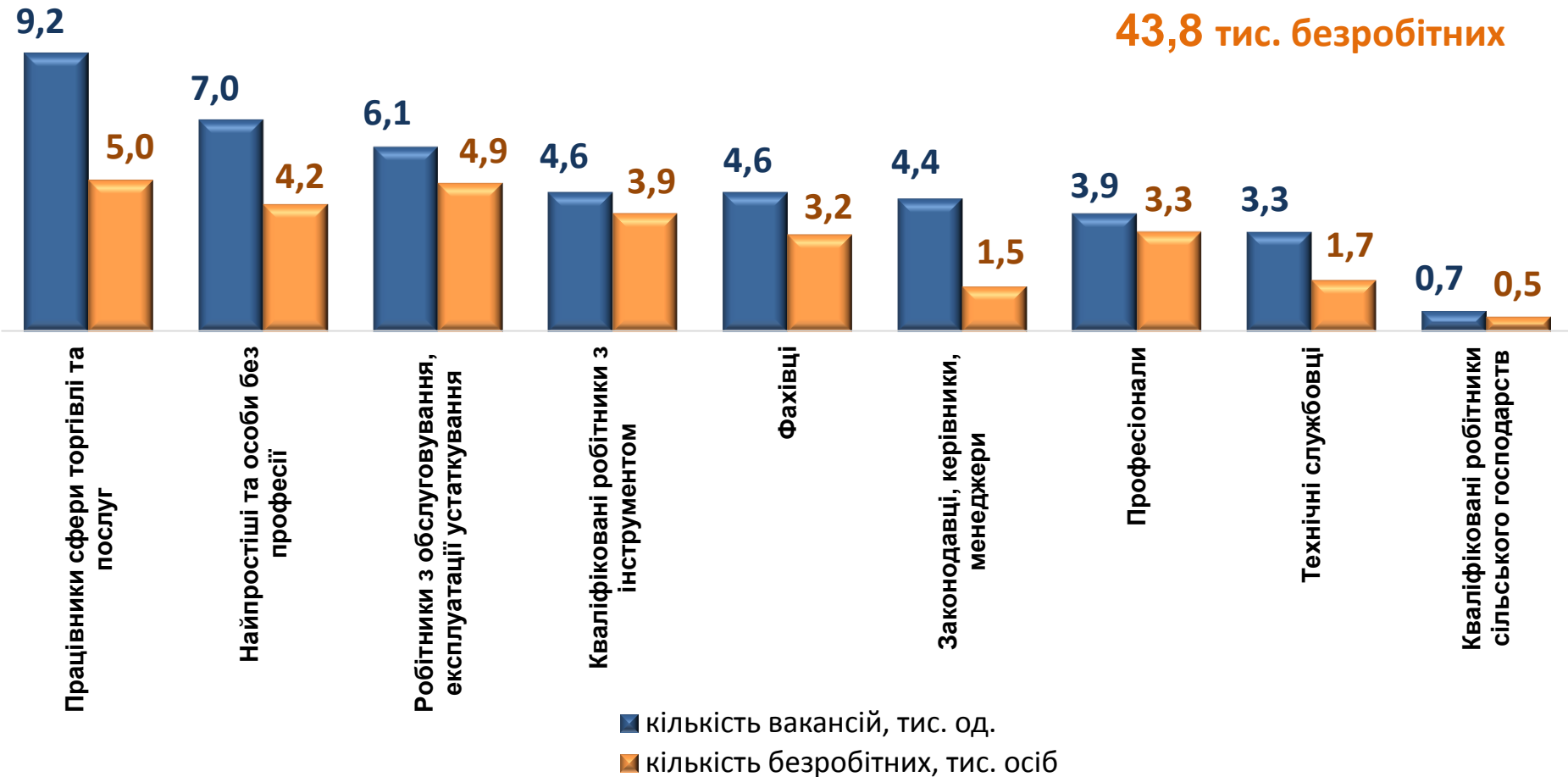
**Кількість вакансій та кількість безробітних (тис.)**

**За професійними групами**

**Усього:**

**28,2 тис. вакансій**

**43,8 тис. безробітних**



Попит та пропозиція на зареєстрованому ринку праці у січні – листопаді 2023 року

## Кількість безробітних за статтю

(за статтю та професійними групами)

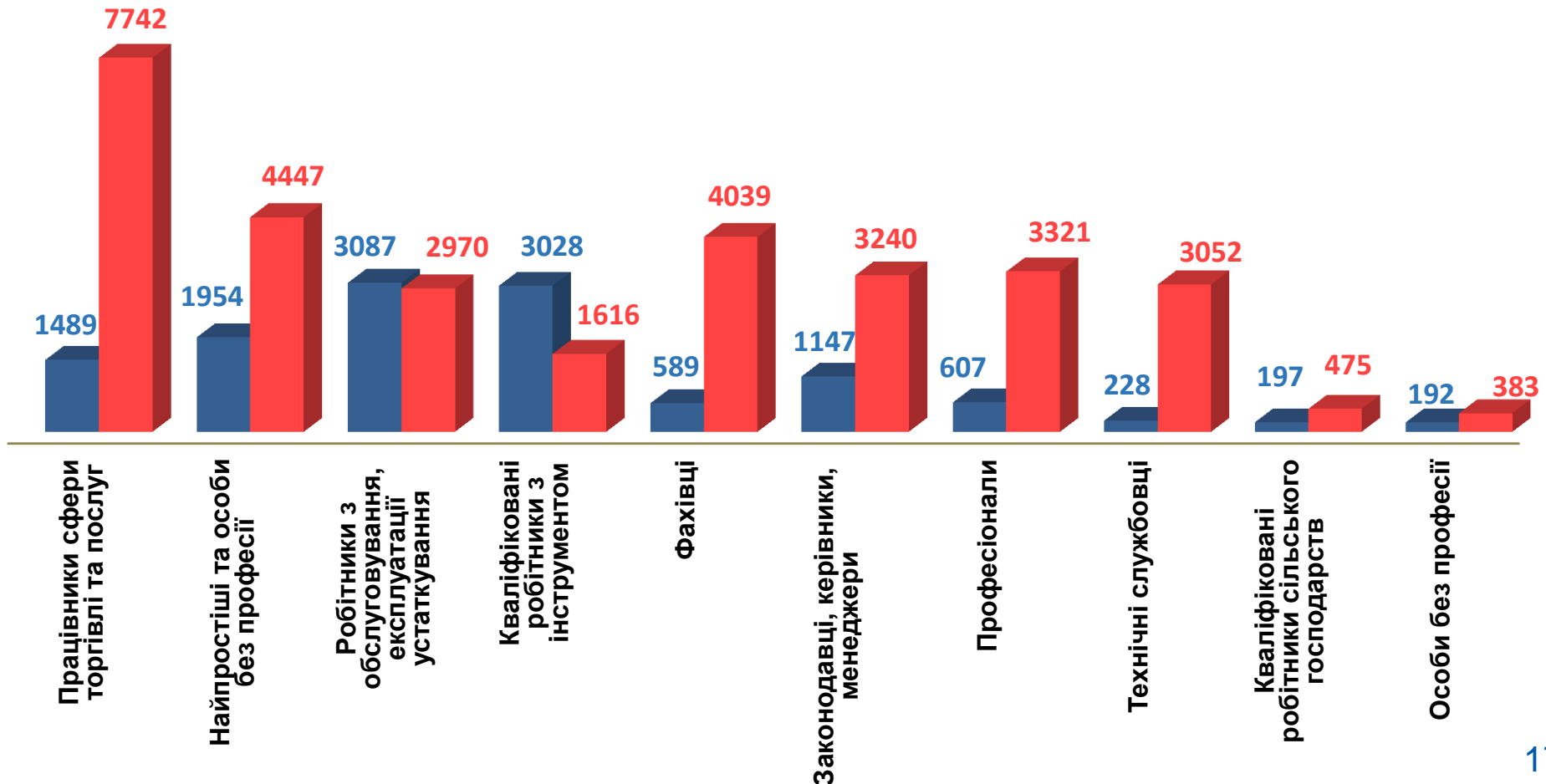


**12,5** тис. чоловіків



**31,3** тис. жінок

(тис. осіб)



## Попит та пропозиція на зареєстрованому ринку праці у січні – листопаді 2023 року

### Структура вакансій за професійними групами, %



### Структура безробітних за професійними групами, %



### За видами економічної діяльності



### За професійними групами





### Структура працевлаштованих безробітних, % (за статтю та видами економічної діяльності)



ЧОЛОВІКИ



ЖІНКИ



Попит та пропозиція на зареєстрованому ринку праці у січні – листопаді 2023 року

## Структура працевлаштованих безробітних, % за статтю та професійними групами



ЧОЛОВІКИ

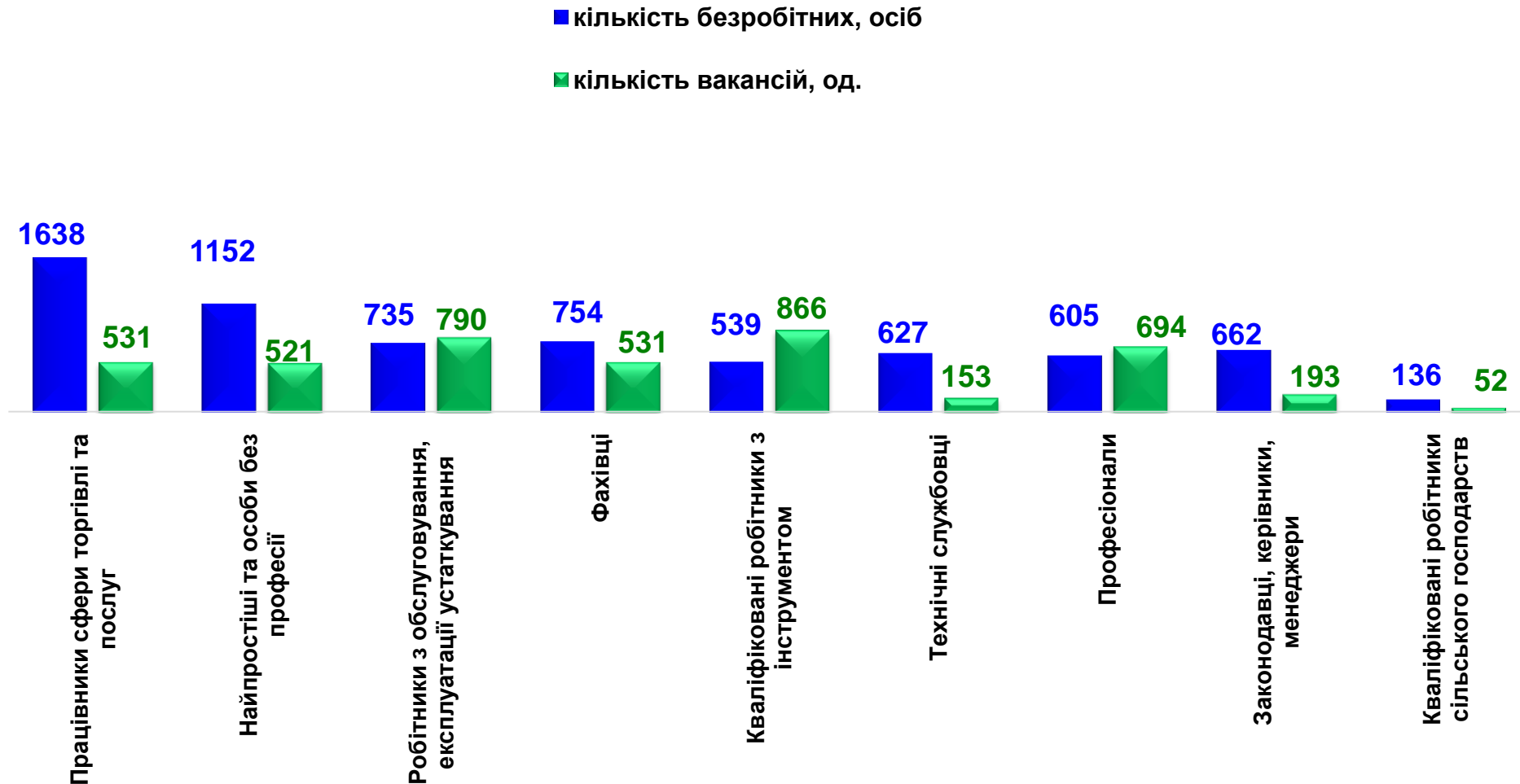


ЖІНКИ



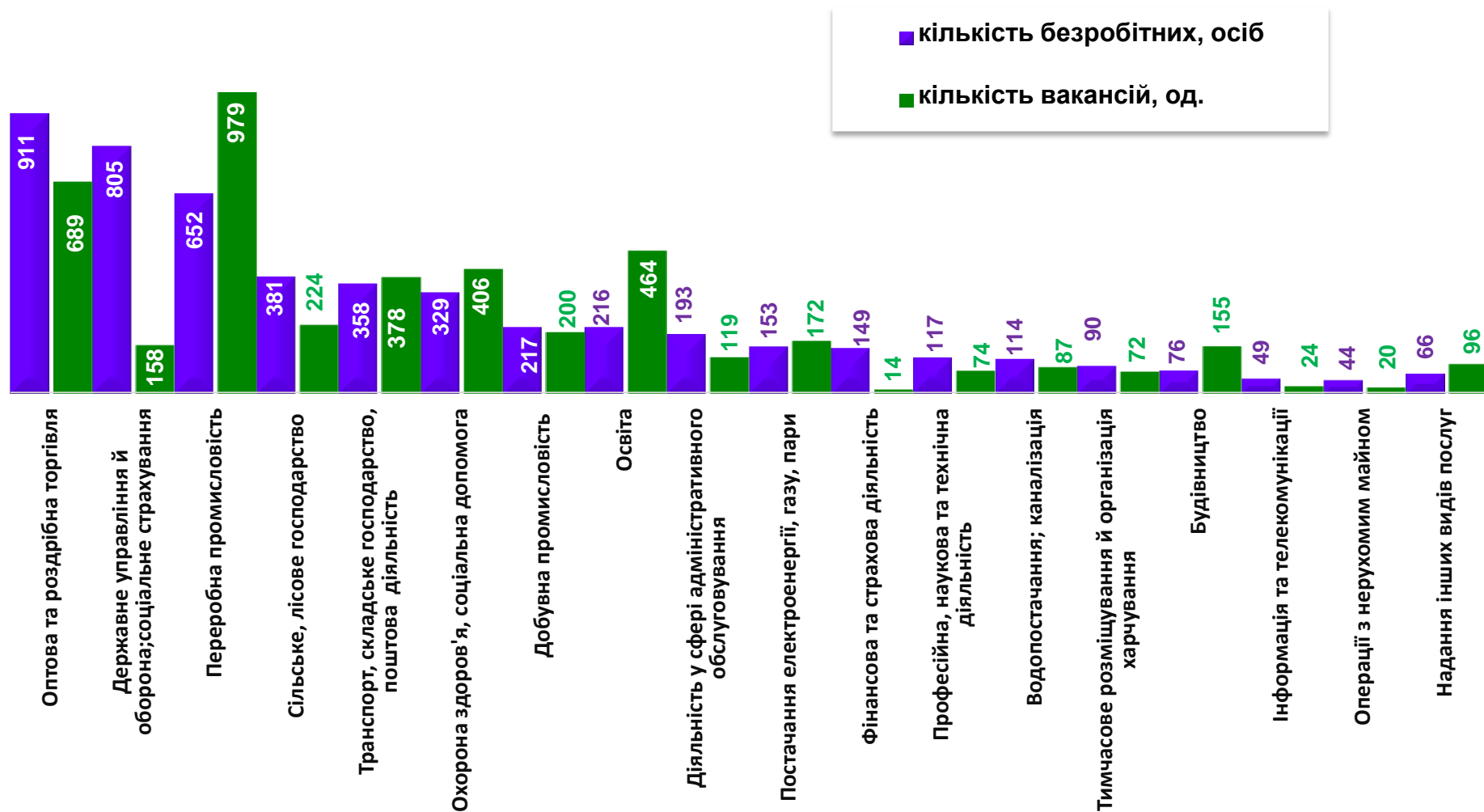
Кількість зареєстрованих безробітних та кількість вакансій,  
станом на 1 грудня 2023р.

За професійними групами



## Кількість зареєстрованих безробітних (за видами економічної діяльності підприємств, на яких вони раніше працювали) та кількість вакансій, станом на 1 грудня 2023р.

### За видами економічної діяльності



Попит та пропозиція на зареєстрованому ринку праці  
Професії, за якими кількість вакансій є найбільшою,  
станом на 1 грудня 2023 року  
за професійними групами **ТОП-10**

## Службовці та керівники

головний бухгалтер

майстер

менеджер (управитель)

керівник гуртка

майстер ділянки

заступник директора

завідувач господарства

начальник відділу

головна медична сестра

головний інженер

## Професіонали, фахівці

бухгалтер

сестра медична (брат медичний)

майстер виробничого навчання

мерчендайзер

фармацевт

фахівець

вчитель закладу загальної середньої освіти

інженер

спеціаліст державної служби  
(місцевого самоврядування)

лікар

Попит та пропозиція на зареєстрованому ринку праці  
Професії, за якими кількість вакансій є найбільшою,  
станом на 1 грудня 2023 року  
за професійними групами **ТОП-10**

## Технічні службовці

касир  
(на підприємстві, в установі, організації)

службовець на складі (комірник)

адміністратор

адміністратор черговий

обліковець

оператор комп'ютерного набору

секретар

оператор поштового зв'язку

листоноша (поштар)

діловод

## Працівники сфери торгівлі та послуг

продавець продовольчих  
(непродовольчих) товарів,  
продавець-консультант

охоронник

кухар

молодша медична сестра

комплектувальник товарів

соціальний робітник

офіціант

помічник вихователя

перукар (перукар - модельєр)

покоївка



Попит та пропозиція на зареєстрованому ринку праці  
**Професії, за якими кількість вакансій є найбільшою,  
станом на 1 грудня 2023 року  
за професійними групами **ТОП-10****

## Кваліфіковані робітники сільського та лісового господарств

озеленювач

робітник з догляду за тваринами

оператор свинарських комплексів і механізованих ферм

тваринник

робітник з комплексного обслуговування сільськогосподарського виробництва

садівник

дояр

звірівник

робітник фермерського господарства

овочівник

## Кваліфіковані робітники з інструментом

слюсар-ремонтник

електромонтер з ремонту та обслуговування електроустаткування

швачка

електрогазозварник

робітник з комплексного обслуговування й ремонту будинків

слюсар з ремонту колісних транспортних засобів

слюсар-сантехнік

пекар

монтер колії

маляр

Попит та пропозиція на зареєстрованому ринку праці

**Професії, за якими кількість вакансій є найбільшою,  
станом на 1 грудня 2023 року  
за професійними групами **ТОП-10****

## Робітники з обслуговування устаткування

водій автотранспортних засобів

токарь

водій навантажувача

оператор котельні

фрезерувальник

оператор заправних станцій

машиніст екскаватора

оператор теплового пункту

оператор лінії у виробництві харчової  
продукції (виробництво напоїв)

токарь-розточувальник

## Найпростіші професії

підсобний робітник

вантажник

прибиральник службових (виробничих)  
приміщень; дворник

укладальник-пакувальник

приймальник товарів

кур'єр

сторож

робітник з благоустрою

кухонний робітник

вагар

Попит та пропозиція на зареєстрованому ринку праці

## Професії, по яких чисельність безробітних є найбільшою, станом на 1 грудня 2023 року ТОП-20

✓ продавець продовольчих (непродовольчих) товарів

✓ підсобний робітник

✓ продавець-консультант

✓ прибиральник службових приміщень

✓ кухар

✓ охоронник

✓ стрілець

✓ бухгалтер

✓ фахівець

✓ водій автотранспортних засобів

✓ листоноша (поштар)

✓ сторож

✓ молодша медична сестра

✓ службовець на складі (комірник)

✓ спеціаліст державної служби (місцевого самоврядування)

✓ робітник з благоустрою

✓ укладальник-пакувальник

✓ помічник вихователя

✓ економіст

✓ касир торговельного залу

Попит та пропозиція на зареєстрованому ринку праці

**Професії, по яких чисельність безробітних за статтю є найбільшою, станом на 1 грудня 2023 року**

## ТОП-10



### Чоловіки

- стрілець
- водій автотранспортних засобів
- охоронник
- підсобний робітник
- сторож
- вантажник
- слюсар-ремонтник
- тракторист-машиніст сільськогосподарського виробництва
- робітник з благоустрою
- електрогазозварник



### Жінки

- продавець продовольчих (непродовольчих) товарів
- продавець-консультант
- підсобний робітник
- кухар
- бухгалтер
- фахівець
- листоноша (поштар)
- молодша медична сестра
- службовець на складі (комірник)
- спеціаліст державної служби (місцевого самоврядування)