



**ПОПИТ ТА ПРОПОЗИЦІЯ
НА ЗАРЕЄСТРОВАНОМУ
РИНКУ ПРАЦІ
ДНІПРОПЕТРОВСЬКОЇ ОБЛАСТІ
у січні-квітні 2023 року**

www.dcz.gov.ua

Попит та пропозиція на зареєстрованому ринку праці у січні – квітні 2023 року

У січні-квітні 2023 року 3,3 тис. роботодавців області проінформували центри зайнятості про наявність 11,1 тис. вакансій.

Структура вакансій за видами економічної діяльності була наступною: переробна промисловість (19,9%), оптова та роздрібна торгівля (17,7%), сільське господарство (10,8%), охорона здоров'я (9,2%), транспорт (6,5%), освіта (6,3%), державне управління й оборона (5,1%), добувна промисловість (3,9%), будівництво (3,5%), адміністративне та допоміжне обслуговування (3,5%), водопостачання (2,9%) та ін.

За професійними групами вакансії:

Робітники з обслуговування, експлуатації технологічного устаткування -16,5% (водій автотранспортних засобів, тракторист-машиніст сільськогосподарського виробництва, складальник, токарь, водій навантажувача, асфальтобетонник, тракторист, оператор заправних станцій, машиніст крана, машиніст насосних установок)

Працівники сфери торгівлі та послуг - 15,6% (продавець продовольчих (непродовольчих) товарів, продавець-консультант, охоронник, кухар, молодша медична сестра, соціальний робітник, кондуктор громадського транспорту, перукар, комплектувальник товарів, бармен, манікюрник, контролер на контрольно-пропускному пункті, покоївка)

Кваліфіковані робітники з інструментом - 14,6% (слюсар-ремонтник, електрогазозварник, електромонтер з ремонту та обслуговування електроустаткування, пекар, швачка, монтер колії, робітник з комплексного обслуговування й ремонту будинків, слюсар з ремонту колісних, транспортних засобів, слюсар-сантехнік, транспортувальник та ін.)

Професіонали - 13,6% (спеціаліст державної служби, економіст, вчитель закладу загальної середньої освіти, інженер, інженер з охорони праці, фармацевт, інспектор, лікар загальної практики-сімейний лікар, юрист, інженер-конструктор, юрисконсульт та ін.)

Найпростіші професії - 13,4% (підсобний робітник, прибиральник службових (виробничих) приміщень, вантажник, дворник, сторож, робітник з благоустрою, укладальник-пакувальник, кухонний робітник, контролер енергонагляду, комірник, вагар)

Фахівці - 12,2% (бухгалтер, фахівець, сестра медична, мерчендайзер, майстер виробничого навчання, диспетчер, інспектор з кадрів, вихователь, механік, представник торговельний, електрик дільниці, асистент вчителя, лаборант)

Законодавці, керівники, менеджери - 6,0% (менеджер (управитель), головний бухгалтер, майстер, завідувач господарства, керуючий магазином, заступник директора, начальник відділу, завідувач складу, керівник гуртка, заступник начальника відділу та ін.)

Станом на 1 травня 2023 року кількість актуальних вакансій, заявлених роботодавцями до Дніпропетровської обласної служби зайнятості становила **2,8 тис. одиниць** (2,4 тис. одиниць станом на 01.05.2022р.)

За видами економічної діяльності, більшість вакансій налічувалася на підприємствах переробної промисловості (22,2%), оптової та роздрібною торгівлі (12,7%), охорони здоров'я (12,1%), сільського господарства (9,4%), освіти (8,5%), транспорту, складського господарства (7,3%), добувної промисловості (5,0%), державного управління й оборони (4,0%) та ін.

Попит та пропозиція на зареєстрованому ринку праці у січні – квітні 2023 року

У професійному розрізі (станом на 01.05.2023 року), найбільше вакансій пропонувалося для працевлаштування: професіоналів (20,4%), кваліфікованих робітників з інструментом (19,3%), робітників з обслуговування, експлуатації технологічного устаткування (17,0%), фахівців (13,2%), представників найпростіших професій (10,8%), працівники сфери торгівлі та послуг (9,5%), законодавці, керівники, менеджери (5,1%) та ін.

У січні-квітні 2023 року послугами Дніпропетровської обласної служби зайнятості скористалися 37,1 тис. громадян, з них 26,1 тис. мали статус безробітного.

За видами економічної діяльності безробітні мали професійний досвід роботи на підприємствах оптової та роздрібною торгівлі (21,6%), переробної промисловості (18,1%), державного управління й оборони (9,8%), сільського господарств (8,1%), транспорту (6,1%), охорони здоров'я (5,1%), адміністративного та допоміжного обслуговування (4,2%), будівництва (4,1%), добувної промисловості (3,8%) та ін.

За професійними групами серед зареєстрованих безробітних переважають працівники сфери торгівлі та послуг (20,2%), представників найпростіших професій (15,2%), робітників з обслуговування, експлуатації технологічного устаткування (14,4%), кваліфікованих робітників з інструментом (11,2%), законодавців (10,7%), фахівці (10,2%) та ін.

Станом на 1 травня 2023 року послуги Дніпропетровської служби зайнятості отримували 9,4 тис. зареєстрованих безробітних, що на 60,3% менше ніж на відповідну дату минулого року.

За статтю: у загальній кількості зареєстрованих безробітних, чоловіки становили – 2,3 тис. осіб або 24,3%), жінки – 7,1 тис. осіб (або 75,7%).

За віковими групами: 22,7% зареєстрованих безробітних були у віці до 35 років; 29,3% – у віці від 35 до 44 років; 48% – у віці від 45 років.

За освітою: 47% зареєстрованих безробітних мали вищу освіту, 33% – професійно-технічну, 20% – загальну середню освіту.

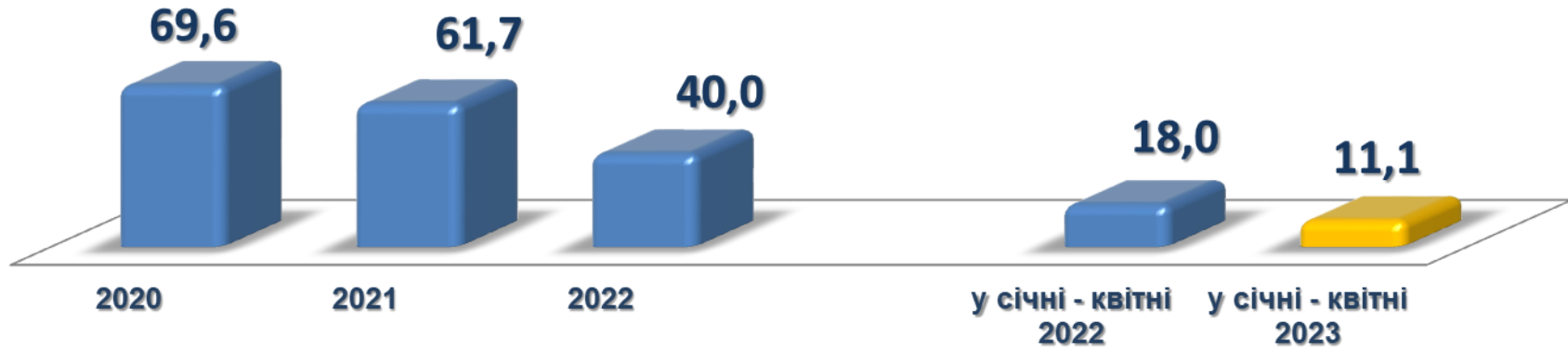
Суттєвим залишається дисбаланс між попитом та пропозицією робочої сили.

Станом на 1 травня 2023 року, в середньому по Дніпропетровській області, на одне вільне робоче місце претендувало 3 безробітних.

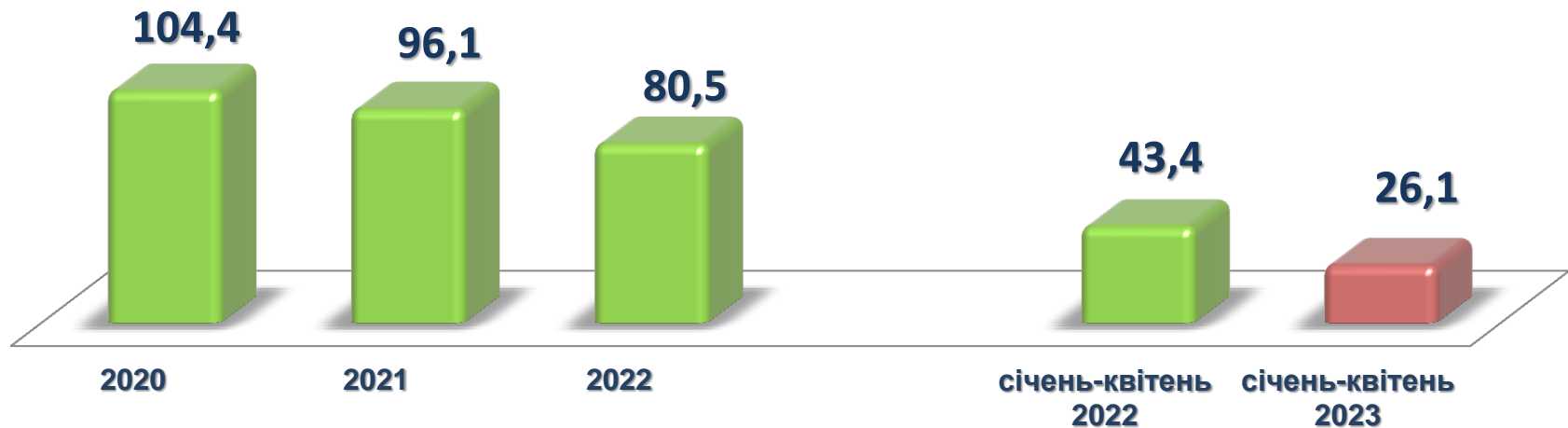
Найбільша невідповідність попиту на робочу силу та її пропозиції у професійно-кваліфікаційному розрізі спостерігалася серед працівників сфери торгівлі та послуг (7 осіб на одну вакансію), технічних службовців (7 осіб), законодавців, вищих державних службовців керівників (6 осіб), кваліфікованих робітників сільського господарства (6 осіб), представників найпростіших професій (5 осіб), робітників з обслуговування, експлуатації технологічного устаткування (3 особи), фахівців (3 особи) та ін.

Нестача кадрів спостерігалася серед представників таких професій, як: складальник, асфальтобетонник, майстер виробничого навчання, лікар загальної практики-сімейний лікар (-анестезіолог, -стоматолог, -психіатр, -хірург, -офтальмолог, -педіатр, -ортопед-травматолог), обхідник гідроспоруд, токарь, електромонтер з ремонту та обслуговування електроустаткування апаратник установки дослідного виробництва, токарь-розточувальник, слюсар аварійно-відновлювальних робіт, судовий експерт, слюсар-електрик з ремонту електроустаткування, викладач закладу професійної освіти, електрозварник, машиніст підземних установок та ін. **2**

Кількість вакансій, тис. одиниць



Кількість безробітних, тис. осіб



Попит та пропозиція на зареєстрованому ринку праці у січні – квітні 2023 року

Кількість вакансій за регіонами, одиниць



Кількість безробітних за регіонами, осіб



Кількість вакансій та кількість безробітних

За видами економічної діяльності

■ кількість вакансій, од.
■ кількість безробітних, осіб

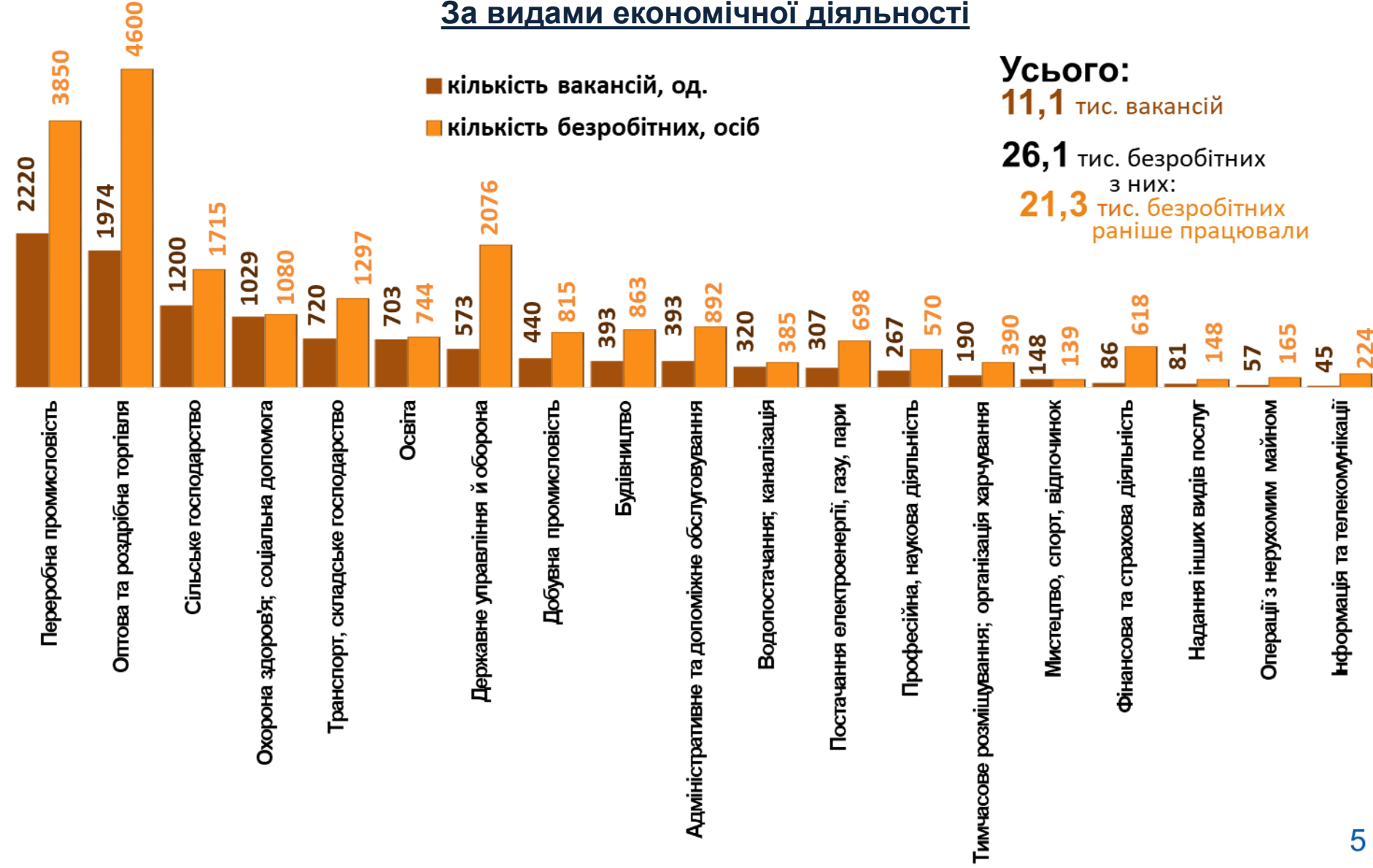
Усього:

11,1 тис. вакансій

26,1 тис. безробітних

з них:

21,3 тис. безробітних
раніше працювали



Кількість безробітних за статтю, осіб

(за статтю та видами економічної діяльності підприємств, на яких вони раніше працювали)



7,7 тис. чоловіків

з них:

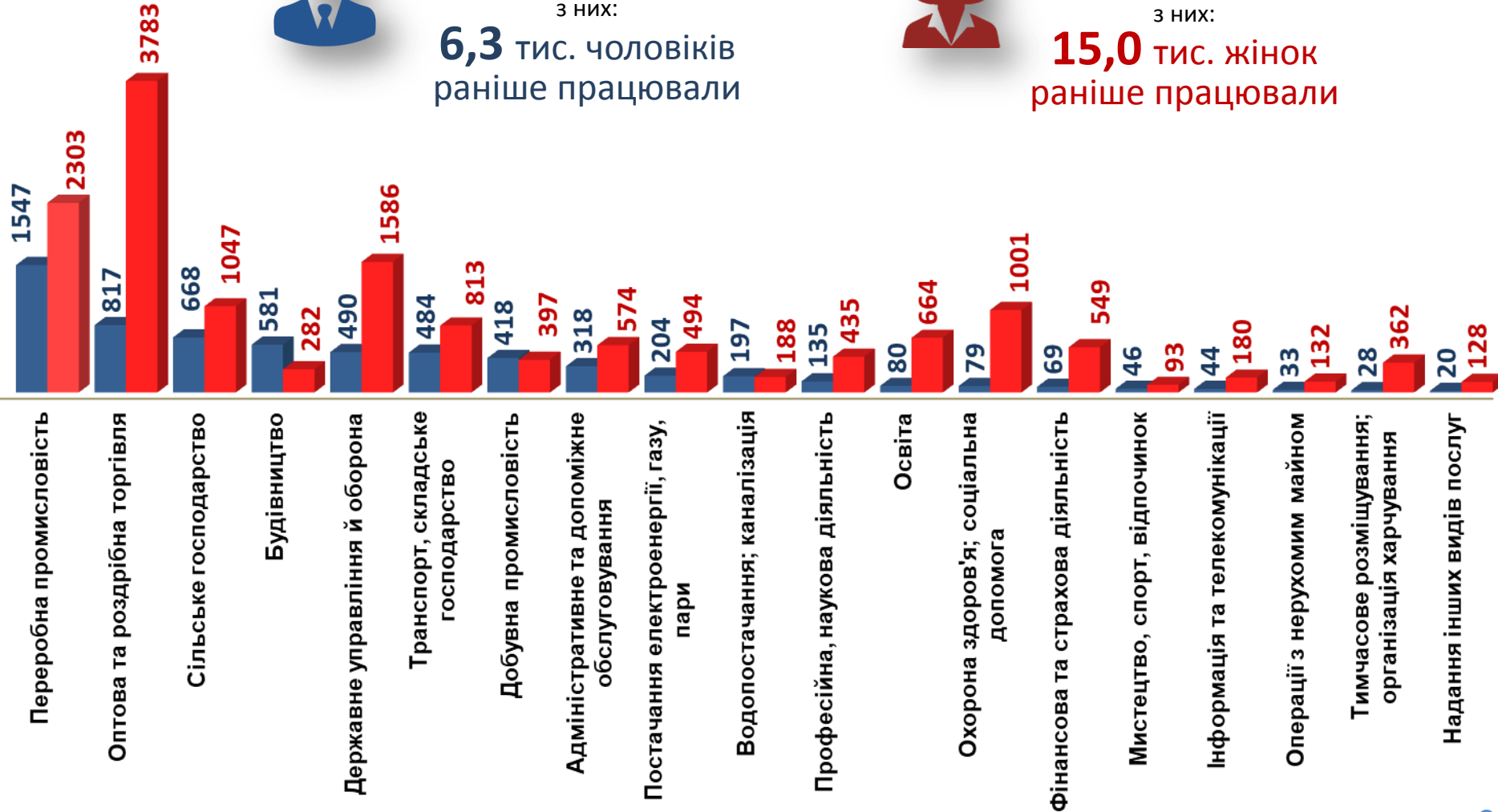
6,3 тис. чоловіків
раніше працювали



18,4 тис. жінок

з них:

15,0 тис. жінок
раніше працювали



Структура вакансій, % (за видами економічної діяльності)



Структура безробітних, % (за видами економічної діяльності, на яких вони раніше працювали)



Кількість вакансій та кількість безробітних за окремими видами переробної промисловості



Усього:
2,2 тис. вакансій
3,9 тис. безробітних

■ кількість вакансій, од. ■ кількість безробітних, осіб

Кількість безробітних за статтю, осіб

(за статтю та окремими видами переробної промисловості підприємств, на яких вони раніше працювали)



1,6 тис. чоловіків



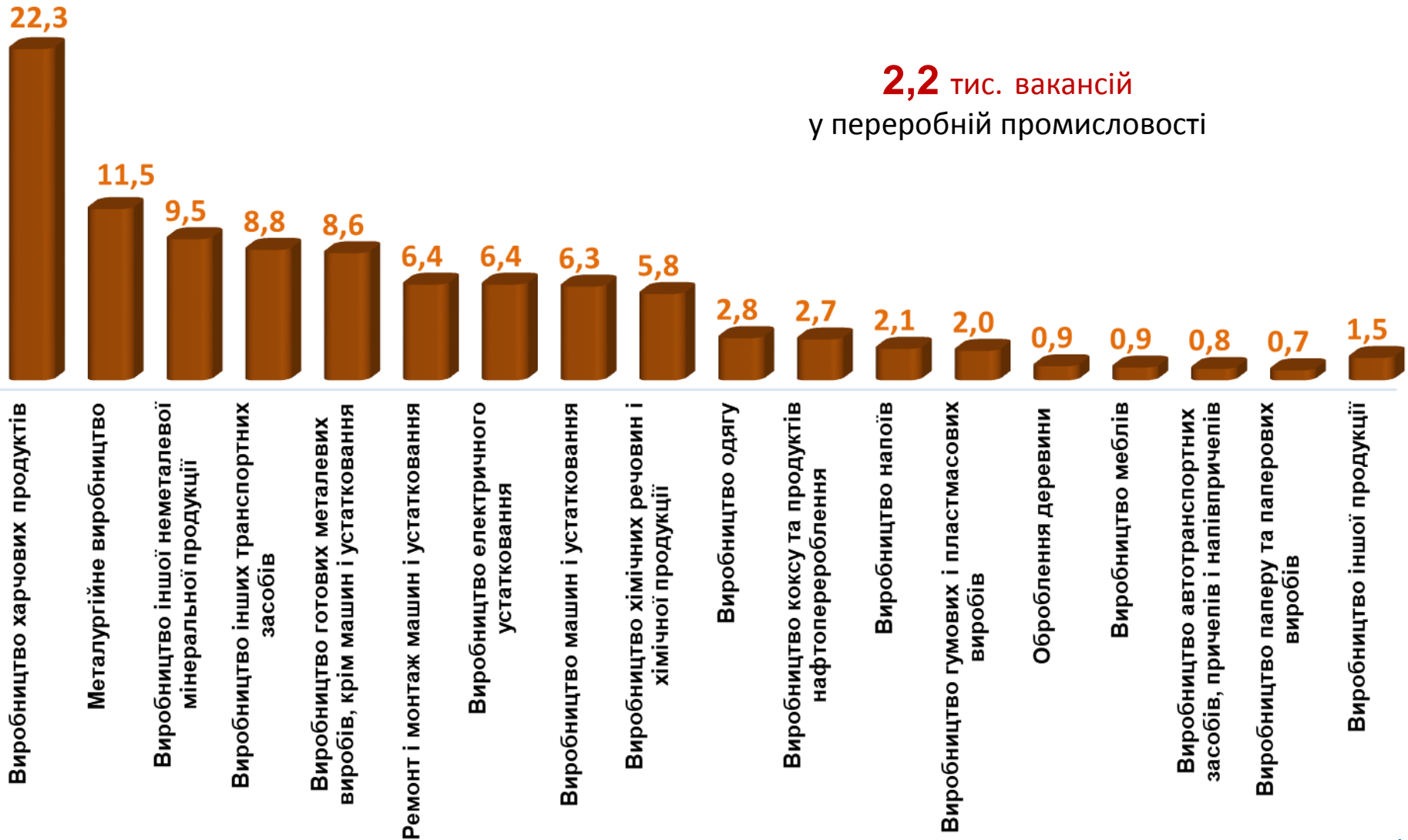
2,3 тис. жінок



Структура безробітних за видами переробної промисловості, %

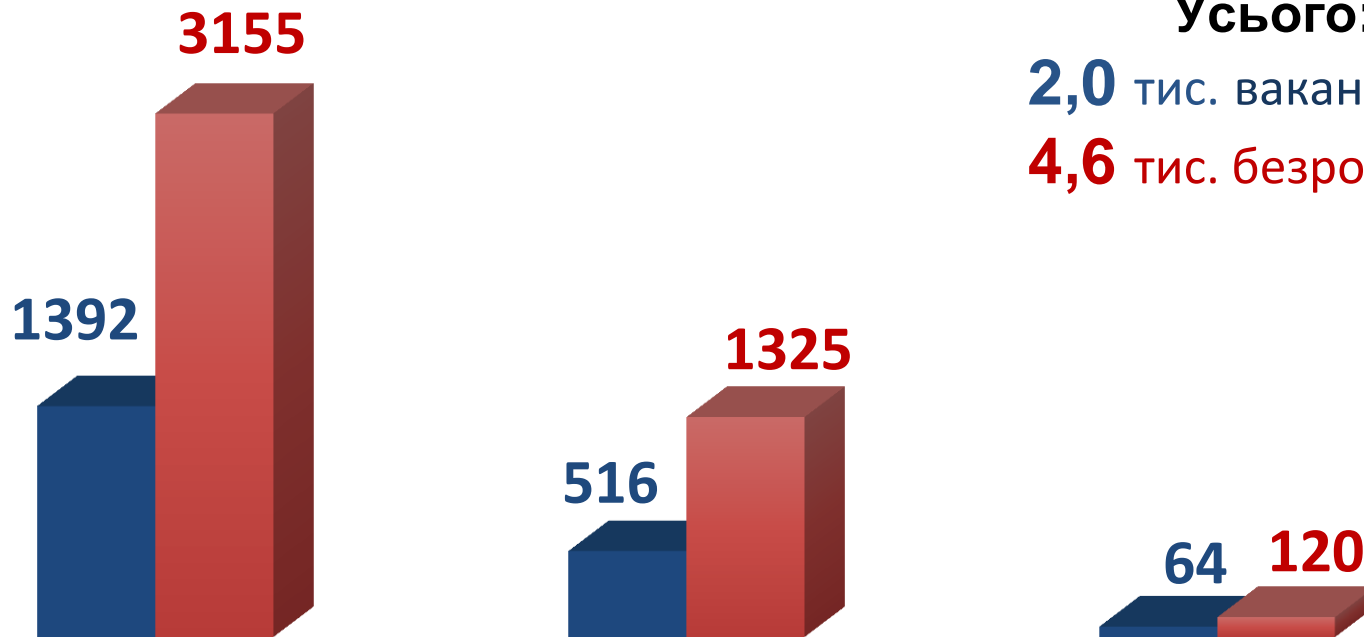


Структура вакансій за видами переробної промисловості, %





Кількість вакансій та кількість безробітних за видами оптової та роздрібної торгівлі



Усього:
2,0 тис. вакансій
4,6 тис. безробітних

Роздрібна торгівля, крім торгівлі автотранспортними засобами

Оптова торгівля, крім торгівлі автотранспортними засобами

Оптова та роздрібна торгівля автотранспортними засобами, їх ремонт

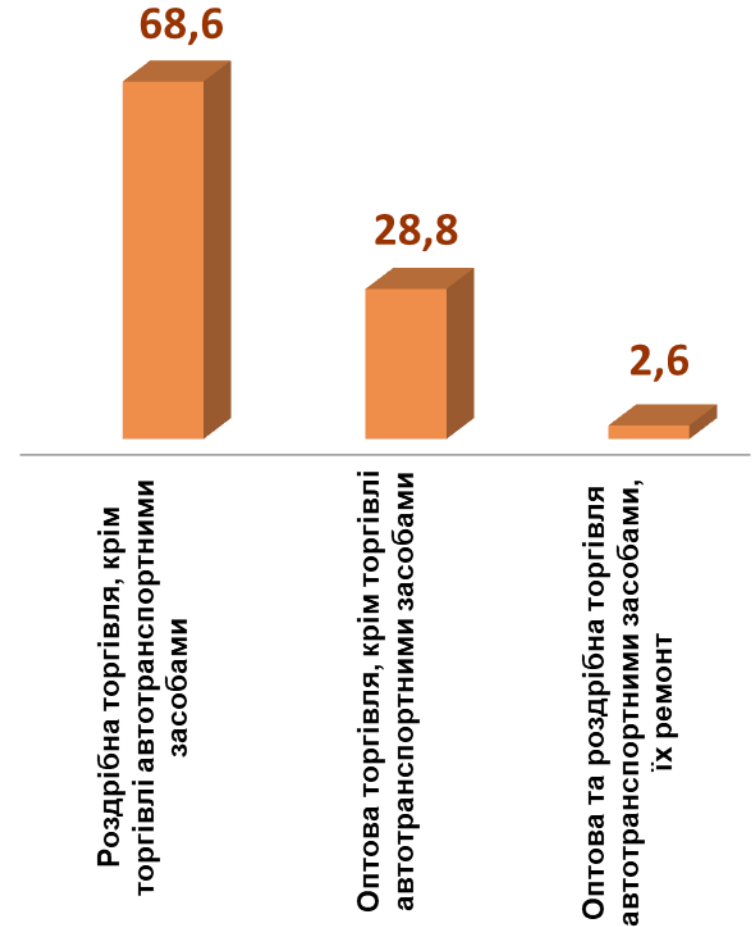
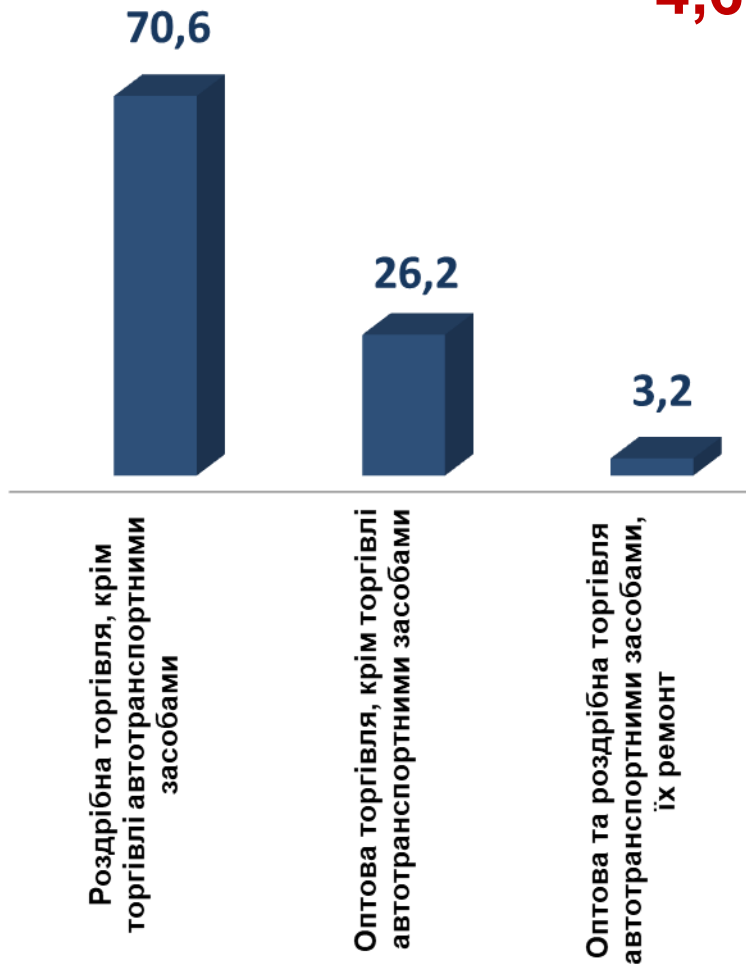
■ Кількість вакансій, одиниць

■ Кількість безробітних, особи

Структура вакансій за видами оптової та роздрібної торгівлі, %

Структура безробітних за видами оптової та роздрібної торгівлі, %

2,0 тис. вакансій
4,6 тис. безробітних





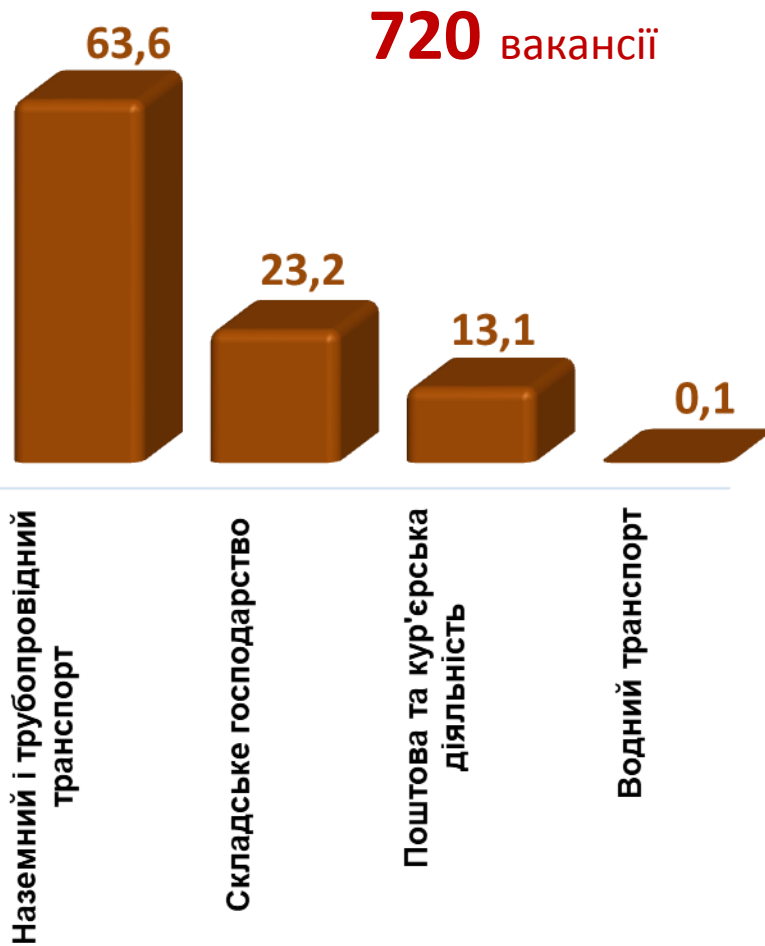
Кількість вакансій та кількість безробітних у сфері транспорту

Усього:
720 вакансій
1,3 тис. безробітних

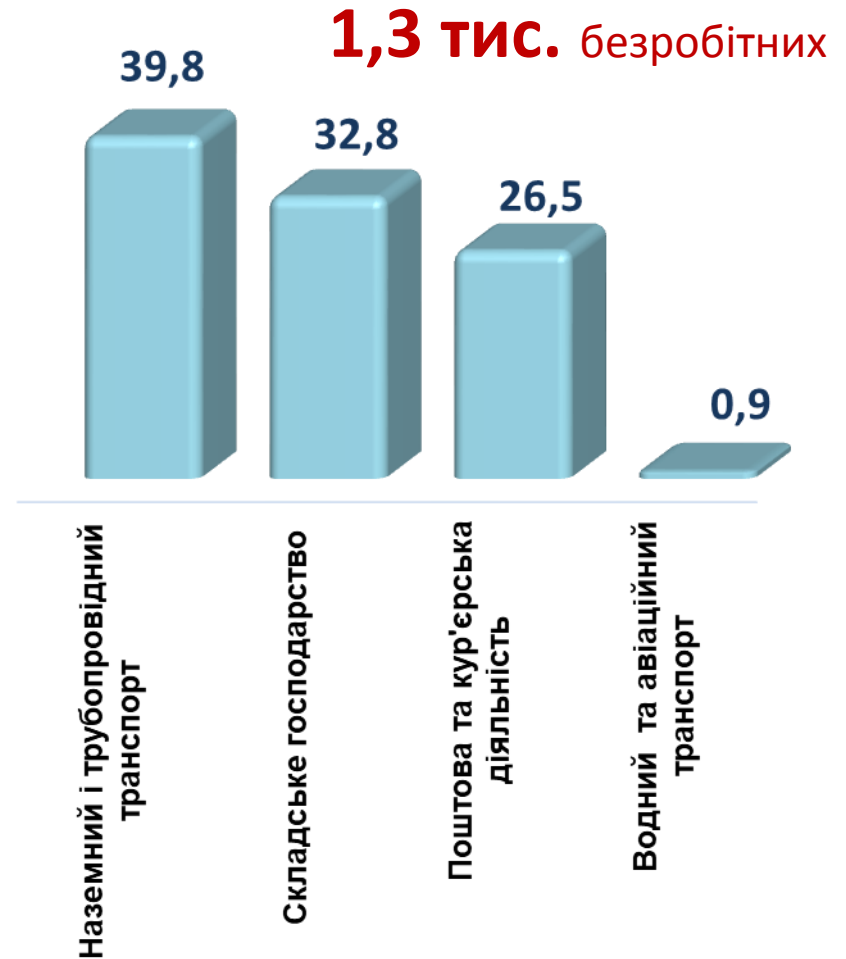


■ кількість вакансій, одиниць ■ кількість безробітних, осіб

Структура вакансій, % у сфері транспорту



Структура безробітних, % у сфері транспорту



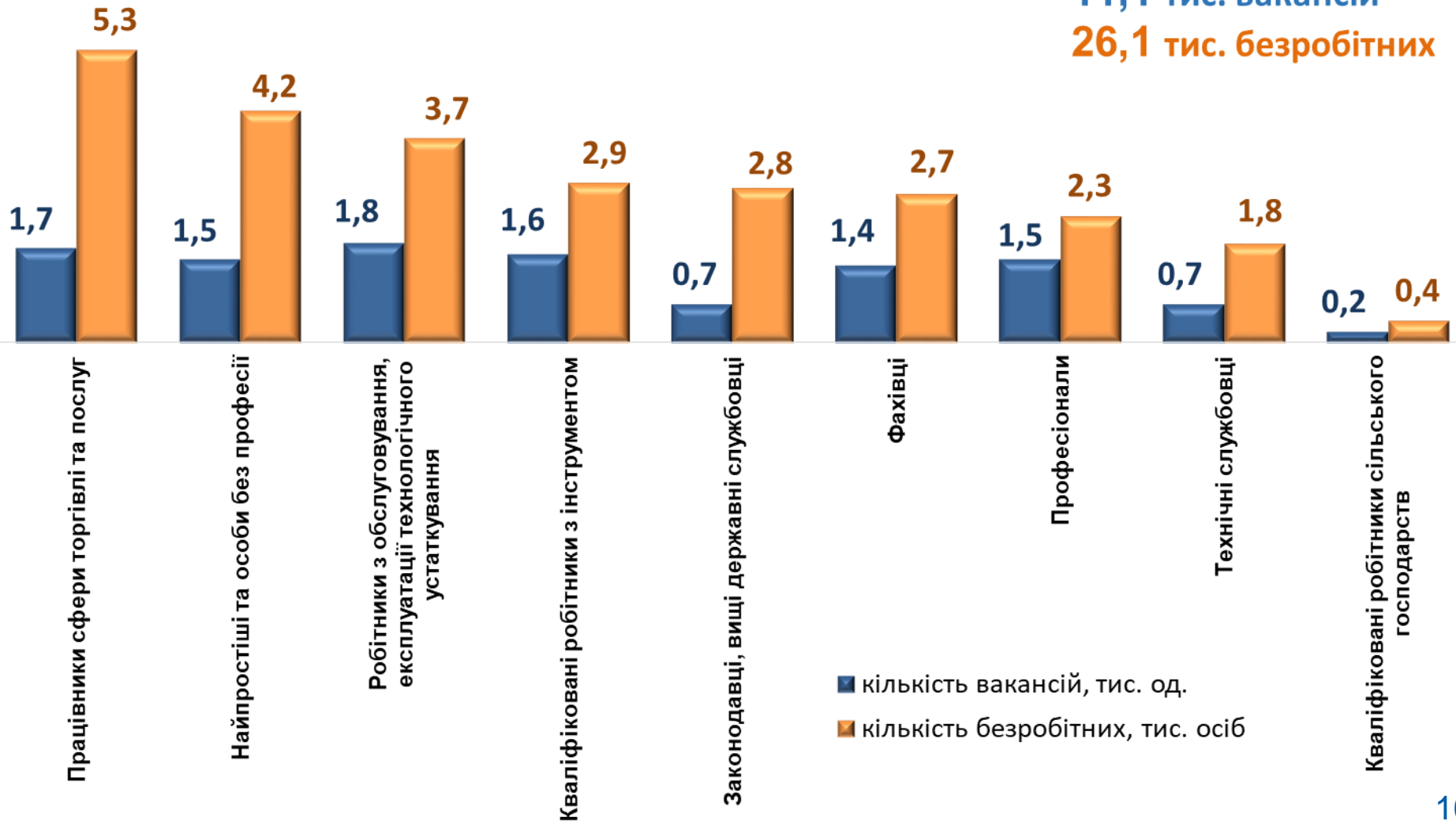
Кількість вакансій та кількість безробітних (тис.)

За професійними групами

Усього:

11,1 тис. вакансій

26,1 тис. безробітних



Кількість безробітних за статтю

(за статтю та професійними групами)

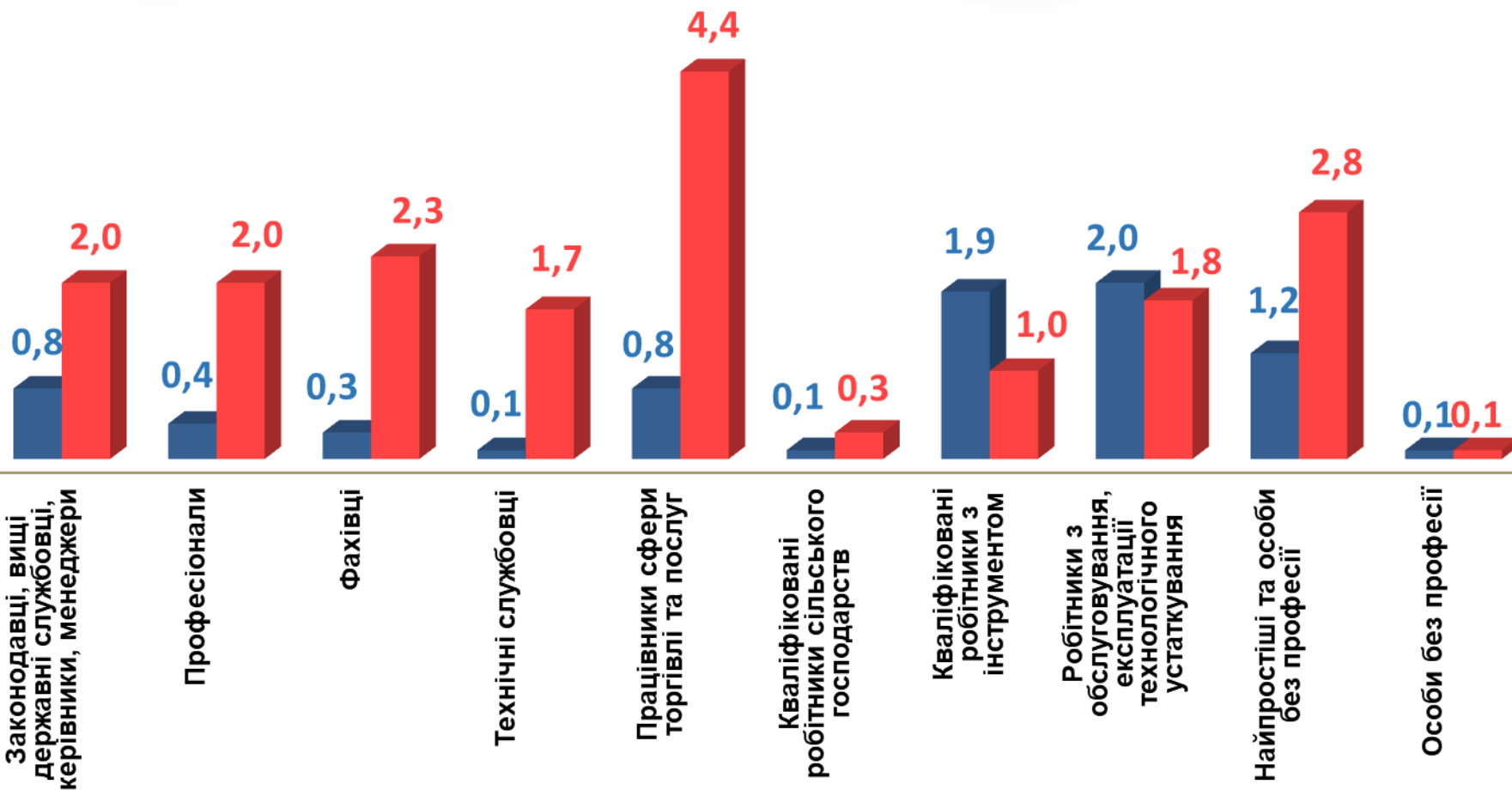


7,7 тис. чоловіків



18,4 тис. жінок

(тис. осіб)





Структура вакансій за професійними групами, %



Структура безробітних за професійними групами, %



Працевлаштування громадян, (структура,%) у січні-квітні 2023 року



За видами економічної діяльності



За професійними групами



Структура працевлаштованих безробітних, % (за статтю та видами економічної діяльності)



ЧОЛОВІКИ



ЖІНКИ



Структура працевлаштованих безробітних, %

(за статтю та професійними групами)



ЧОЛОВІКИ



ЖІНКИ

Робітники з обслуговування, експлуатації технологічного устаткування



Кваліфіковані робітники з інструментом



Найпростіші та особи без професії



Працівники сфери торгівлі та послуг



Законодавці, вищі державні службовці, керівники, менеджери



Фахівці



Професіонали



Кваліфіковані робітники сільського господарств



Технічні службовці



Працівники сфери торгівлі та послуг



Найпростіші та особи без професії



Фахівці



Технічні службовці



Професіонали



Робітники з обслуговування, експлуатації технологічного устаткування



Законодавці, вищі державні службовці, керівники, менеджери



Кваліфіковані робітники з інструментом



Кваліфіковані робітники сільського господарств

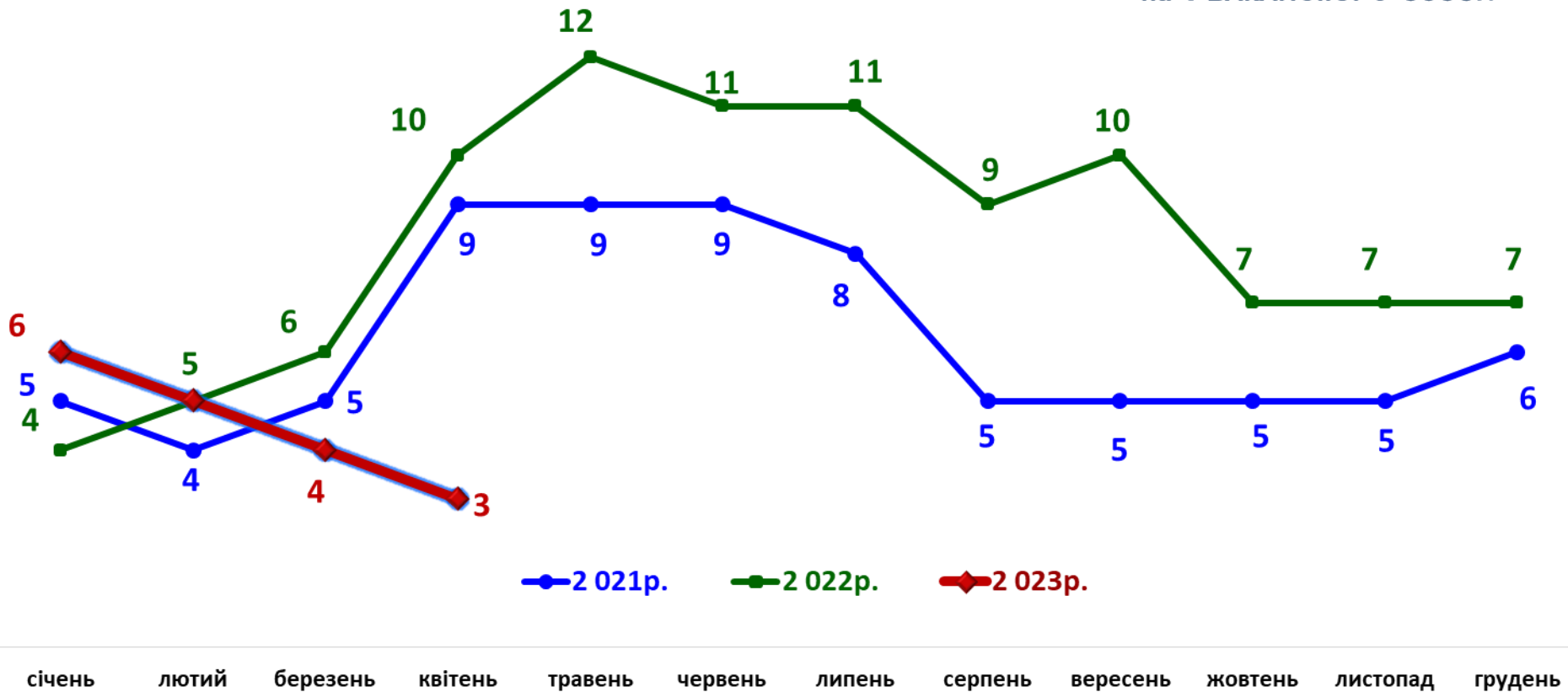




Попит та пропозиція на зареєстрованому ринку праці

Кількість претендентів на 1 вакансію, станом на кінець місяця, осіб

КІЛЬКІСТЬ БЕЗРОБІТНИХ,
на 1 ВАКАНСІЮ: 3 особи

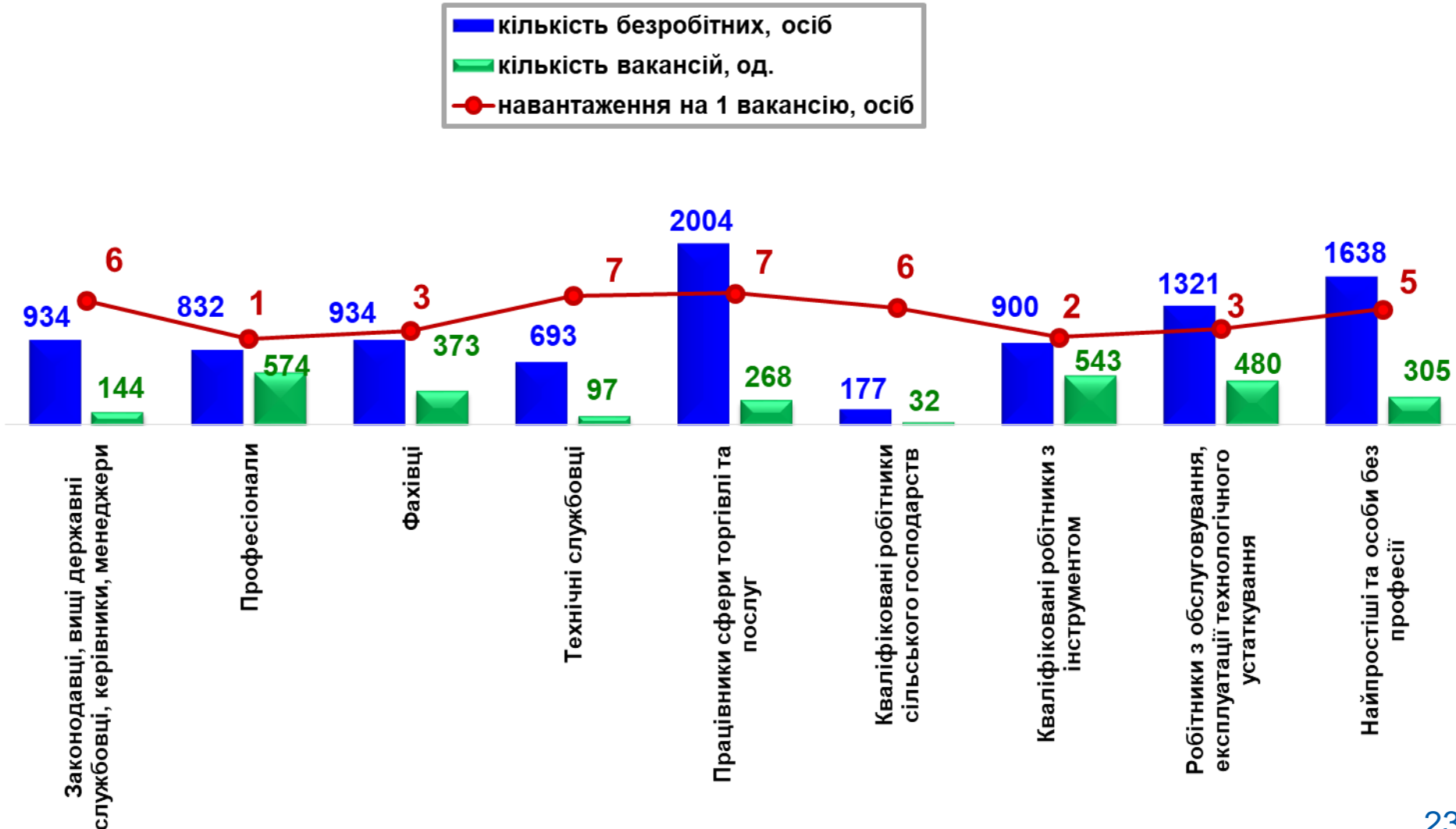




Кількість зареєстрованих безробітних, кількість вакансій та кількість претендентів на 1 вакансію, станом на 1 травня 2023р.

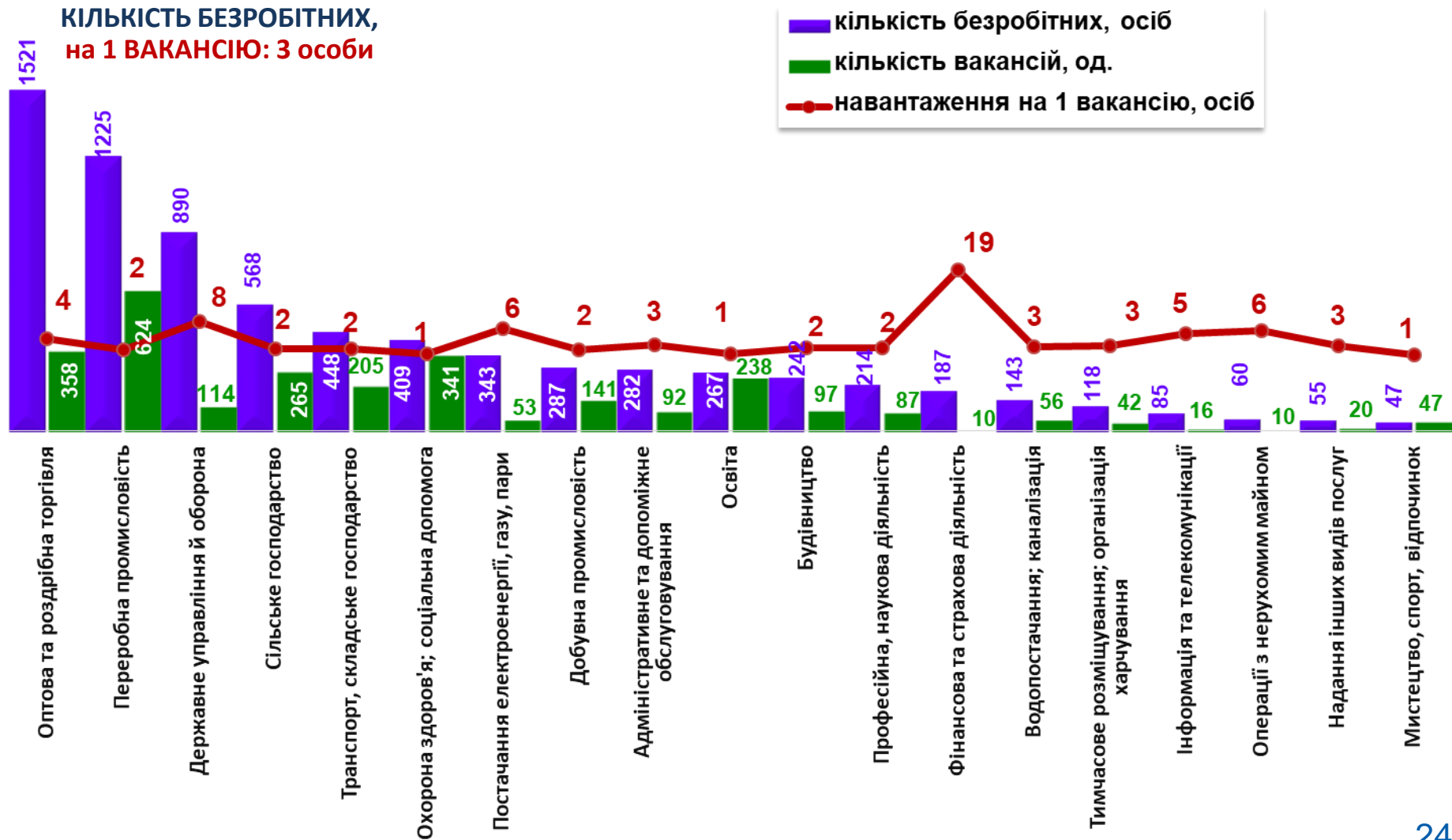
За професійними групами

КІЛЬКІСТЬ БЕЗРОБІТНИХ,
на 1 ВАКАНСІЮ: 3 особи



Кількість зареєстрованих безробітних, кількість вакансій та кількість претендентів на 1 вакансію, станом на 1 травня 2023р.

За видами економічної діяльності



Попит та пропозиція на зареєстрованому ринку праці
Професії, за якими кількість вакансій є найбільшою,
станом на 1 травня 2023 року
за професійними групами **ТОП-10**

Керівники, менеджери

головний бухгалтер

менеджер (управитель) із збуту

заступник директора

керівник гуртка

майстер

майстер дільниці

головний інженер

начальник відділу поштового зв'язку

завідувач лабораторії

головний енергетик

Професіонали, фахівці

бухгалтер

вчитель закладу загальної середньої освіти

майстер виробничого навчання

фахівець

сестра медична (брат медичний)

інженер

мерчендайзер

фармацевт

лікар загальної практики - сімейний лікар

економіст

Попит та пропозиція на зареєстрованому ринку праці
Професії, за якими кількість вакансій є найбільшою,
станом на 1 травня 2023 року
за професійними групами **ТОП-10**

Технічні службовці

службовець на складі (комірник)

касир на підприємстві, касир
торговельного залу, касир квітковий
адміністратор

оператор комп'ютерного набору

адміністратор черговий
секретар

листоноша (поштар)

обліковець

адміністратор (господар) залу

секретар керівника (організації,
підприємства, установи)

Працівники сфери торгівлі та послуг

продавець продовольчих
(непродовольчих) товарів, продавець-
консультант

кухар

охоронник

соціальний робітник

кондуктор громадського транспорту
молодша медична сестра

перукар (перукар - модельєр)

бариста, бармен

офіціант

манікюрник

Попит та пропозиція на зареєстрованому ринку праці
**Професії, за якими кількість вакансій є найбільшою,
станом на 1 травня 2023 року
за професійними групами **ТОП-10****

Кваліфіковані робітники сільського та лісового господарств

озеленювач

робітник з догляду за тваринами

робітник зеленого будівництва

садівник

звірівник

лісоруб

бригадир на ділянках основного виробництва (інші сільськогосподарські робітники та рибалки)

санітар (ветеринарна медицина)

дояр

тваринник

Кваліфіковані робітники з інструментом

електромонтер з ремонту та обслуговування електроустаткування

слюсар-ремонтник

електрогазозварник

швачка

слюсар з ремонту колісних транспортних засобів

слюсар-сантехнік

робітник з комплексного обслуговування й ремонту будинків

слюсар-електрик з ремонту електроустаткування

монтер колії

електрослюсар (слюсар) черговий та з ремонту устаткування

Попит та пропозиція на зареєстрованому ринку праці

**Професії, за якими кількість вакансій є найбільшою,
станом на 1 травня 2023 року
за професійними групами **ТОП-10****

Робітники з обслуговування устаткування

водій автотранспортних засобів

токарь

тракторист-машиніст

сільськогосподарського виробництва

тракторист

оператор верстатів з програмним
керуванням

машиніст екскаватора

фрезерувальник

водій навантажувача

токарь-розточувальник

обхідник гідропоруд

Найпростіші професії

підсобний робітник

вантажник

двірник

сторож

прибиральник службових(виробничих)
приміщень

робітник з благоустрою

укладальник-пакувальник

прибиральник територій

кухонний робітник

кур'єр

Попит та пропозиція на зареєстрованому ринку праці Професії, по яких чисельність безробітних є найбільшою, станом на 1 травня 2023 року ТОП-20

✓ продавець непродовольчих (продовольчих) товарів

✓ підсобний робітник

✓ продавець-консультант

✓ прибиральник службових приміщень

✓ охоронник

✓ оператор котельні

✓ бухгалтер

✓ водій автотранспортних засобів

✓ кухар

✓ фахівець

✓ сторож

✓ листоноша (поштар)

✓ молодша медична сестра

✓ укладальник-пакувальник

✓ спеціаліст державної служби

✓ слюсар-ремонтник

✓ касир торговельного залу

✓ економіст

✓ службовець на складі (комірник)

✓ оператор заправних станцій

Попит та пропозиція на зареєстрованому ринку праці

**Професії, по яких чисельність безробітних за статтю є найбільшою,
станом на 1 травня 2023 року**

ТОП-10



Чоловіки

- водій автотранспортних засобів
- охоронник, сторож
- підсобний робітник
- стрілець
- слюсар-ремонтник
- електрогазозварник
- оператор котельні
- тракторист-машиніст сільськогосподарського виробництва
- електрослюсар (слюсар) черговий та з ремонту устаткування
- електрик з ремонту та обслуговування електроустаткування



Жінки

- продавець продовольчих (непродовольчих) товарів, продавець-консультант
- підсобний робітник
- бухгалтер
- кухар
- оператор котельні
- фахівець
- молодша медична сестра
- укладальник-пакувальник
- касир торговельного залу
- економіст

Попит та пропозиція на зареєстрованому ринку праці

Професії, за якими спостерігався найбільший дефіцит вакансій серед усіх професій (за Класифікатором професій), у січні-квітні 2023 року

продавець продовольчих/непродовольчих товарів

підсобний робітник

продавець-консультант

охоронник, сторож

бухгалтер

кухар

оператор котельні

водій автотранспортних засобів

укладальник-пакувальник

комірник

фахівець

помічник вихователя

оператор заправних станцій

слюсар-ремонтник

листоноша (поштар)

Професії, за якими спостерігався найбільший дефіцит кадрів серед усіх професій (за Класифікатором професій), у січні-квітні 2023 року

складальник

асфальтобетонник

майстер виробничого навчання

лікар загальної практики-сімейний лікар, - анестезіолог, -стоматолог, -психіатр, -хірург, - офтальмолог, -педіатр, -ортопед-травматолог та ін. обхідник гідроспоруд

токарь

електромонтер з ремонту та обслуговування електроустаткування

апаратник установки дослідного виробництва

токарь-розточувальник

слюсар аварійно-відновлювальних робіт

судовий експерт

слюсар-електрик з ремонту електроустаткування

викладач закладу професійної освіти

електрозварник на автоматичних та напівавтоматичних машинах

машиніст підземних установок